

CONDIÇÃO DO MERCADO DE TRABALHO

INDICADORES TRIMESTRAIS
BRASIL E ESTADOS



www.dieese.org.br

A pandemia veio aprofundar o quadro de desestruturação do mercado de trabalho que já era grave.

A comparação do 1º trimestre de 2021 com o 1º de 2020, antes do início da pandemia, indica que o mercado de trabalho ainda está longe de dar sinais de recuperação.

Os dados da Pesquisa Nacional por Amostra de Domicílios Contínua, do Instituto Brasileiro de Geografia e Estatística (PnadC/IBGE), para o período mostraram: queda de 6,6 milhões no contingente de ocupados; aumento do total de desempregados de 12,9 milhões para 14,8 milhões. O número de pessoas fora da força de trabalho atingiu 9,2 milhões de pessoas a mais do que no 1º trimestre de 2020.

A taxa que combina desocupados e desalentados (pessoas que desistiram de procurar trabalho) passou de 16,0%, no primeiro trimestre de 2020, para 19,5%, no mesmo período de 2021. E o dado mais preocupante é que, entre os chefes de família, essa mesma taxa combinada de desocupação com desalento correspondeu a 11,2%, em 2020, e a 13,4%, em 2021, o que indica maior número de famílias em situação de vulnerabilidade.

Ainda, entre os desempregados, a proporção daqueles que procuraram trabalho há mais de 5 meses aumentou de 49,6% para 61,3%.

Os rendimentos médios do trabalho, calculados por hora, ficaram estáveis – R\$ 15,13 no 1º trimestre de 2020 e R\$ 15,41, no mesmo período de 2021, porém o dado não permite comemoração, uma vez que os que ganhavam menos foram os que mais sofreram com a pandemia, perdendo emprego e renda. Assim, os que tinham maiores rendimentos permaneceram em casa, trabalhando, o que manteve a média no mesmo patamar de 2020.

INDICADORES TRIMESTRAIS

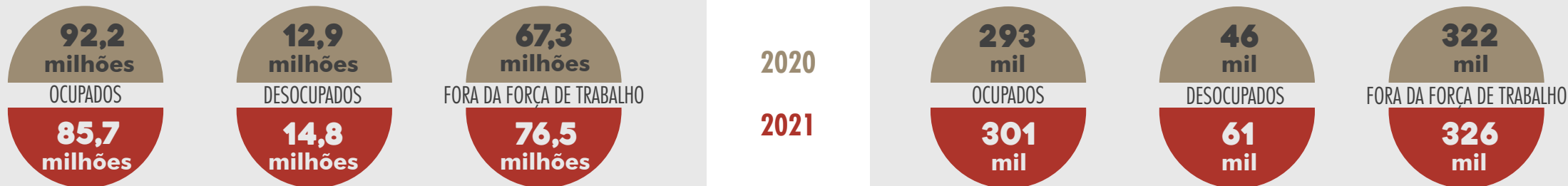
PRIMEIROS TRIMESTRES DE 2020 E 2021



Fonte: IBGE - Pesquisa Nacional por Amostra de Domicílios Contínua Trimestral

BRASIL

ACRE




TAXA DE DESOCUPAÇÃO + DESALENTO



TAXA DE DESOCUPAÇÃO + DESALENTO DOS RESPONSÁVEIS PELO DOMICÍLIO



DESOCUPADOS PROCURANDO TRABALHO HÁ MAIS DE 5 MESES



RENDIMENTO MÉDIO REAL POR HORA



INDICADORES TRIMESTRAIS

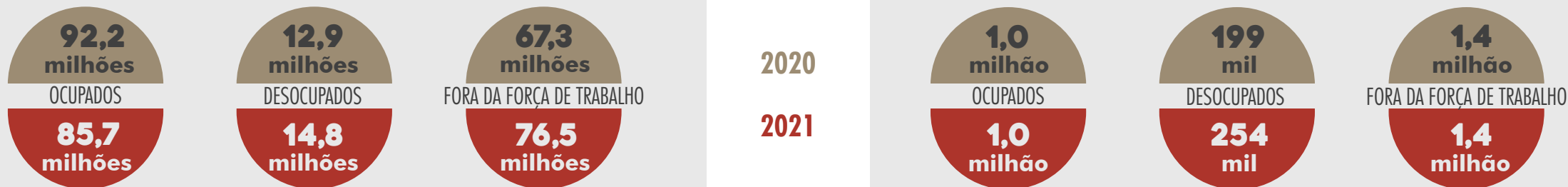
PRIMEIROS TRIMESTRES DE 2020 E 2021



Fonte: IBGE - Pesquisa Nacional por Amostra de Domicílios Contínua Trimestral

BRASIL

ALAGOAS




TAXA DE DESOCUPAÇÃO + DESALENTO



TAXA DE DESOCUPAÇÃO + DESALENTO DOS RESPONSÁVEIS PELO DOMICÍLIO



DESOCUPADOS PROCURANDO TRABALHO HÁ MAIS DE 5 MESES



RENDIMENTO MÉDIO REAL POR HORA



INDICADORES TRIMESTRAIS

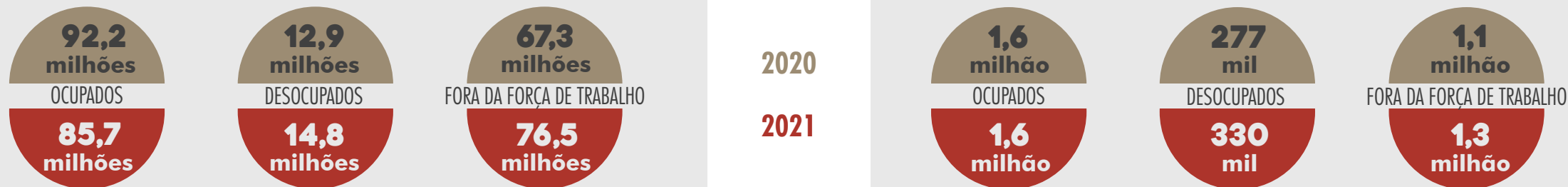
PRIMEIROS TRIMESTRES DE 2020 E 2021



Fonte: IBGE - Pesquisa Nacional por Amostra de Domicílios Contínua Trimestral

BRASIL

AMAZONAS




TAXA DE DESOCUPAÇÃO + DESALENTO



TAXA DE DESOCUPAÇÃO + DESALENTO DOS RESPONSÁVEIS PELO DOMICÍLIO



DESOCUPADOS PROCURANDO TRABALHO HÁ MAIS DE 5 MESES



RENDIMENTO MÉDIO REAL POR HORA



INDICADORES TRIMESTRAIS

PRIMEIROS TRIMESTRES DE 2020 E 2021



Fonte: IBGE - Pesquisa Nacional por Amostra de Domicílios Contínua Trimestral

Nota: (1) A amostra não comporta a desagregação para esta categoria

BRASIL

AMAPÁ

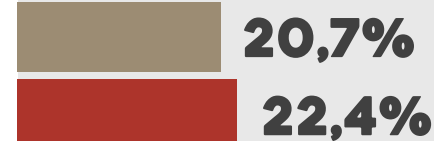
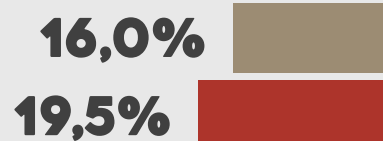


2020


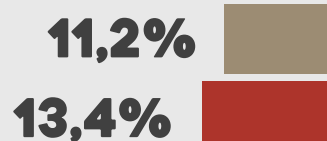
2021




TAXA DE DESOCUPAÇÃO + DESALENTO



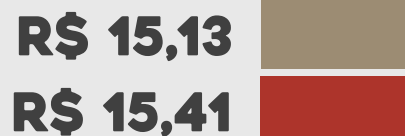
TAXA DE DESOCUPAÇÃO + DESALENTO DOS RESPONSÁVEIS PELO DOMICÍLIO



DESOCUPADOS PROCURANDO TRABALHO HÁ MAIS DE 5 MESES



RENDIMENTO MÉDIO REAL POR HORA



INDICADORES TRIMESTRAIS

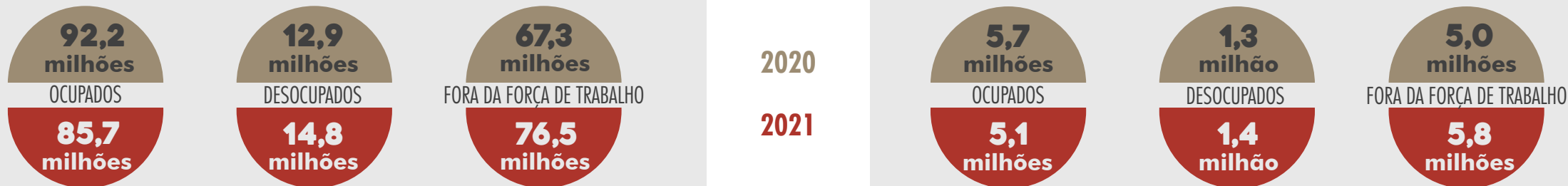
PRIMEIROS TRIMESTRES DE 2020 E 2021



Fonte: IBGE - Pesquisa Nacional por Amostra de Domicílios Contínua Trimestral

BRASIL

BAHIA




TAXA DE DESOCUPAÇÃO + DESALENTO



TAXA DE DESOCUPAÇÃO + DESALENTO DOS RESPONSÁVEIS PELO DOMICÍLIO



DESOCUPADOS PROCURANDO TRABALHO HÁ MAIS DE 5 MESES



RENDIMENTO MÉDIO REAL POR HORA



INDICADORES TRIMESTRAIS

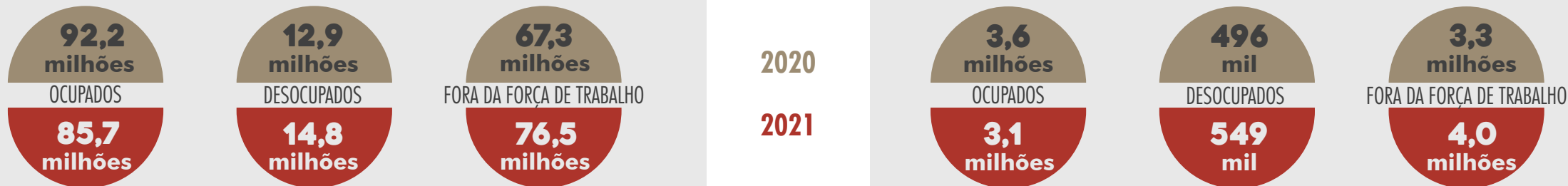
PRIMEIROS TRIMESTRES DE 2020 E 2021




Fonte: IBGE - Pesquisa Nacional por Amostra de Domicílios Contínua Trimestral

BRASIL

CEARÁ




TAXA DE DESOCUPAÇÃO + DESALENTO



TAXA DE DESOCUPAÇÃO + DESALENTO DOS RESPONSÁVEIS PELO DOMICÍLIO



DESOCUPADOS PROCURANDO TRABALHO HÁ MAIS DE 5 MESES



RENDIMENTO MÉDIO REAL POR HORA



INDICADORES TRIMESTRAIS

PRIMEIROS TRIMESTRES DE 2020 E 2021



Fonte: IBGE - Pesquisa Nacional por Amostra de Domicílios Contínua Trimestral

BRASIL

ESPÍRITO SANTO

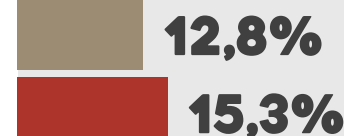
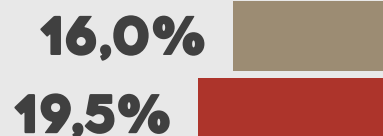


2020

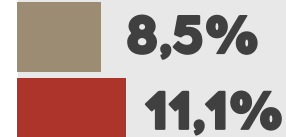
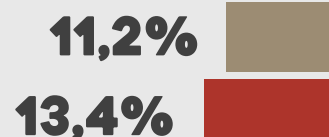
2021



TAXA DE DESOCUPAÇÃO + DESALENTO



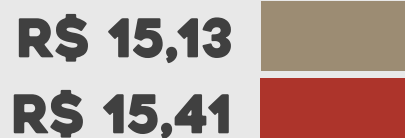
TAXA DE DESOCUPAÇÃO + DESALENTO DOS RESPONSÁVEIS PELO DOMICÍLIO



DESOCUPADOS PROCURANDO TRABALHO HÁ MAIS DE 5 MESES



RENDIMENTO MÉDIO REAL POR HORA



INDICADORES TRIMESTRAIS

PRIMEIROS TRIMESTRES DE 2020 E 2021



Fonte: IBGE - Pesquisa Nacional por Amostra de Domicílios Contínua Trimestral

BRASIL

GOIÁS



TAXA DE DESOCUPAÇÃO + DESALENTO



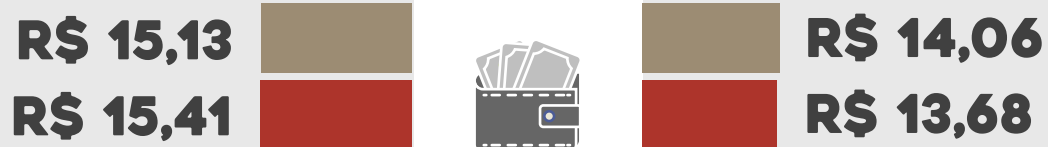
TAXA DE DESOCUPAÇÃO + DESALENTO DOS RESPONSÁVEIS PELO DOMICÍLIO



DESOCUPADOS PROCURANDO TRABALHO HÁ MAIS DE 5 MESES



RENDIMENTO MÉDIO REAL POR HORA



INDICADORES TRIMESTRAIS

PRIMEIROS TRIMESTRES DE 2020 E 2021



Fonte: IBGE - Pesquisa Nacional por Amostra de Domicílios Contínua Trimestral

BRASIL

MARANHÃO

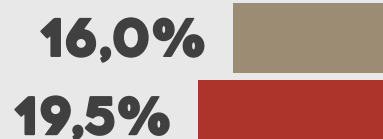


2020

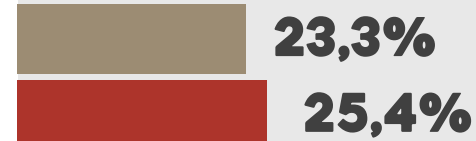
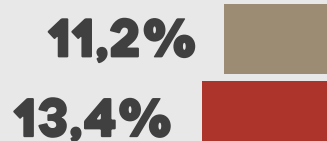
2021




TAXA DE DESOCUPAÇÃO + DESALENTO



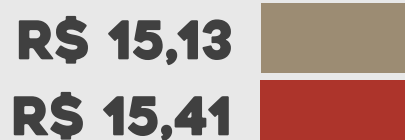
TAXA DE DESOCUPAÇÃO + DESALENTO DOS RESPONSÁVEIS PELO DOMICÍLIO



DESOCUPADOS PROCURANDO TRABALHO HÁ MAIS DE 5 MESES



RENDIMENTO MÉDIO REAL POR HORA



INDICADORES TRIMESTRAIS

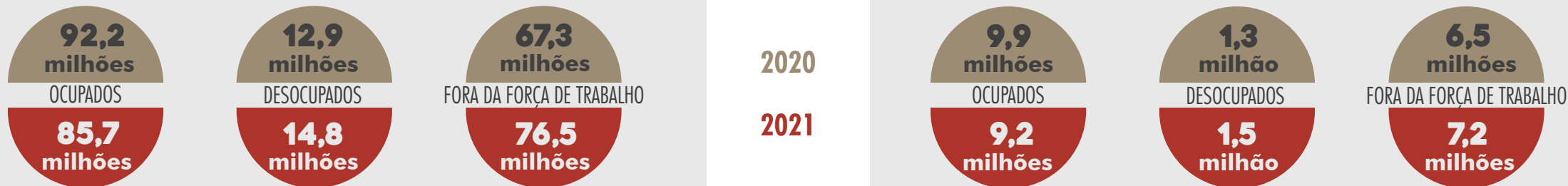
PRIMEIROS TRIMESTRES DE 2020 E 2021



Fonte: IBGE - Pesquisa Nacional por Amostra de Domicílios Contínua Trimestral

BRASIL

MINAS GERAIS



TAXA DE DESOCUPAÇÃO + DESALENTO



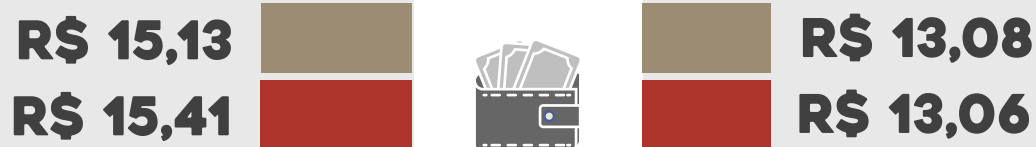
TAXA DE DESOCUPAÇÃO + DESALENTO DOS RESPONSÁVEIS PELO DOMICÍLIO



DESOCUPADOS PROCURANDO TRABALHO HÁ MAIS DE 5 MESES



RENDIMENTO MÉDIO REAL POR HORA



INDICADORES TRIMESTRAIS

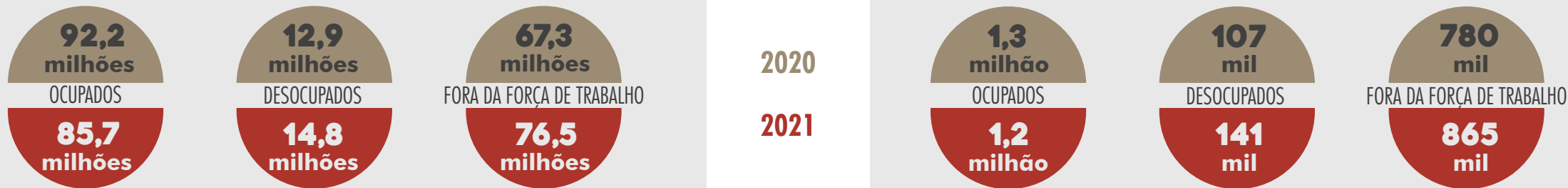
PRIMEIROS TRIMESTRES DE 2020 E 2021



Fonte: IBGE - Pesquisa Nacional por Amostra de Domicílios Contínua Trimestral

BRASIL

MATO G. DO SUL



TAXA DE DESOCUPAÇÃO + DESALIENTO



TAXA DE DESOCUPAÇÃO + DESALIENTO DOS RESPONSÁVEIS PELO DOMICÍLIO



DESOCUPADOS PROCURANDO TRABALHO HÁ MAIS DE 5 MESES



RENDIMENTO MÉDIO REAL POR HORA



INDICADORES TRIMESTRAIS

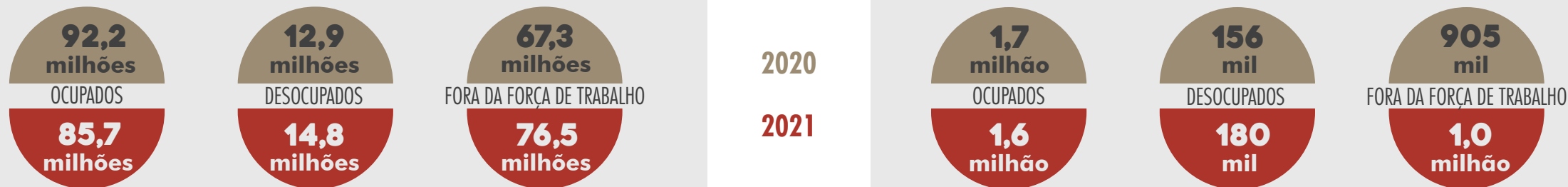
PRIMEIROS TRIMESTRES DE 2020 E 2021



Fonte: IBGE - Pesquisa Nacional por Amostra de Domicílios Contínua Trimestral

BRASIL

MATO GROSSO



INDICADORES TRIMESTRAIS

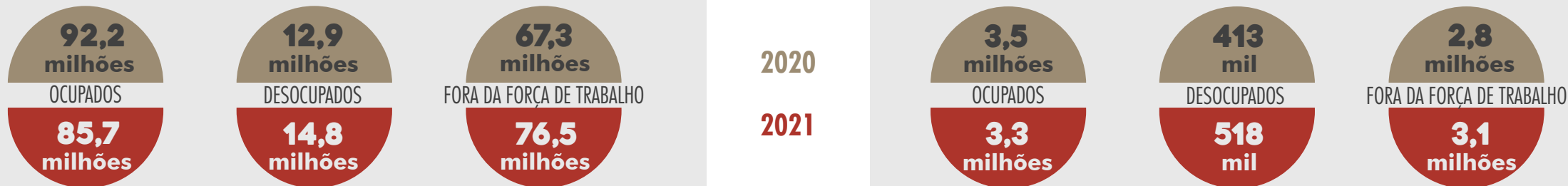
PRIMEIROS TRIMESTRES DE 2020 E 2021



Fonte: IBGE - Pesquisa Nacional por Amostra de Domicílios Contínua Trimestral

BRASIL

PARÁ



TAXA DE DESOCUPAÇÃO + DESALENTO



TAXA DE DESOCUPAÇÃO + DESALENTO DOS RESPONSÁVEIS PELO DOMICÍLIO



DESOCUPADOS PROCURANDO TRABALHO HÁ MAIS DE 5 MESES



RENDIMENTO MÉDIO REAL POR HORA



INDICADORES TRIMESTRAIS

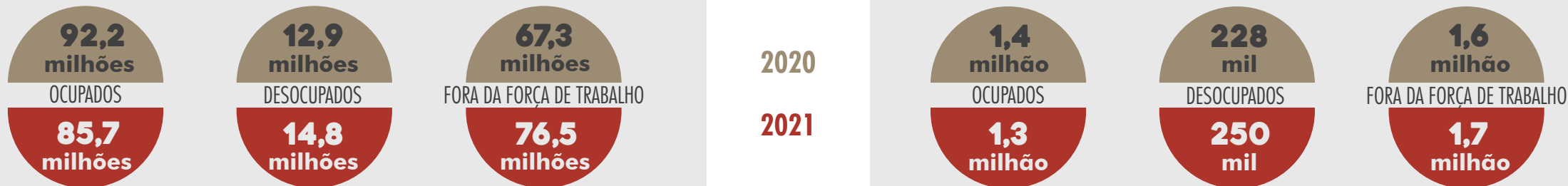
PRIMEIROS TRIMESTRES DE 2020 E 2021



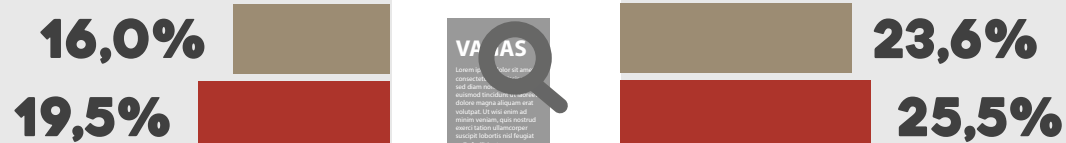
Fonte: IBGE - Pesquisa Nacional por Amostra de Domicílios Contínua Trimestral

BRASIL

PARAÍBA




TAXA DE DESOCUPAÇÃO + DESALENTO



TAXA DE DESOCUPAÇÃO + DESALENTO DOS RESPONSÁVEIS PELO DOMICÍLIO



DESOCUPADOS PROCURANDO TRABALHO HÁ MAIS DE 5 MESES



RENDIMENTO MÉDIO REAL POR HORA



INDICADORES TRIMESTRAIS

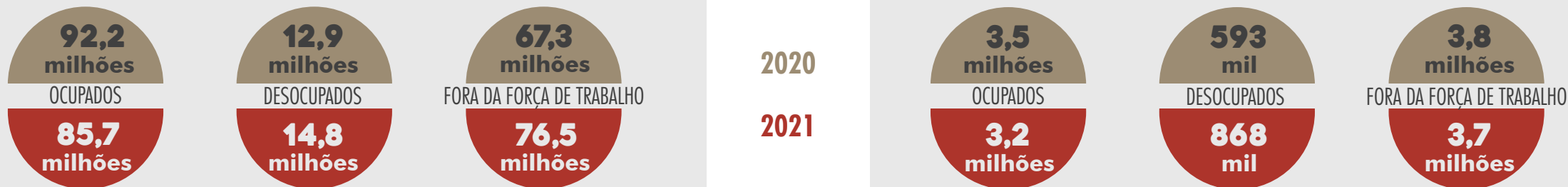
PRIMEIROS TRIMESTRES DE 2020 E 2021



Fonte: IBGE - Pesquisa Nacional por Amostra de Domicílios Contínua Trimestral

BRASIL

PERNAMBUCO




TAXA DE DESOCUPAÇÃO + DESALIENTO



TAXA DE DESOCUPAÇÃO + DESALIENTO DOS RESPONSÁVEIS PELO DOMICÍLIO



DESOCUPADOS PROCURANDO TRABALHO HÁ MAIS DE 5 MESES



RENDIMENTO MÉDIO REAL POR HORA



INDICADORES TRIMESTRAIS

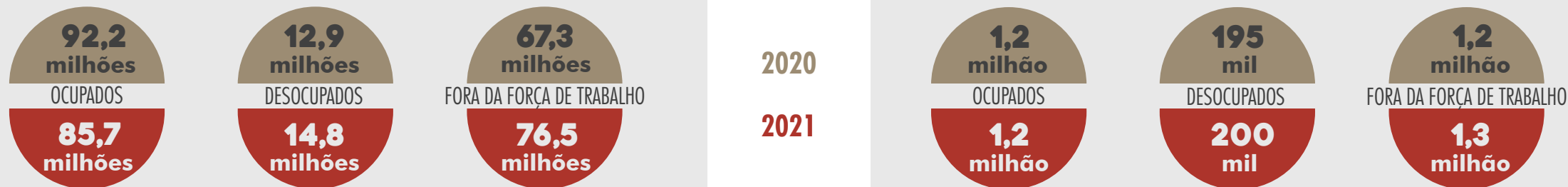
PRIMEIROS TRIMESTRES DE 2020 E 2021




Fonte: IBGE - Pesquisa Nacional por Amostra de Domicílios Contínua Trimestral

BRASIL

PIAUÍ



TAXA DE DESOCUPAÇÃO + DESALENTO



TAXA DE DESOCUPAÇÃO + DESALENTO DOS RESPONSÁVEIS PELO DOMICÍLIO



DESOCUPADOS PROCURANDO TRABALHO HÁ MAIS DE 5 MESES



RENDIMENTO MÉDIO REAL POR HORA



INDICADORES TRIMESTRAIS

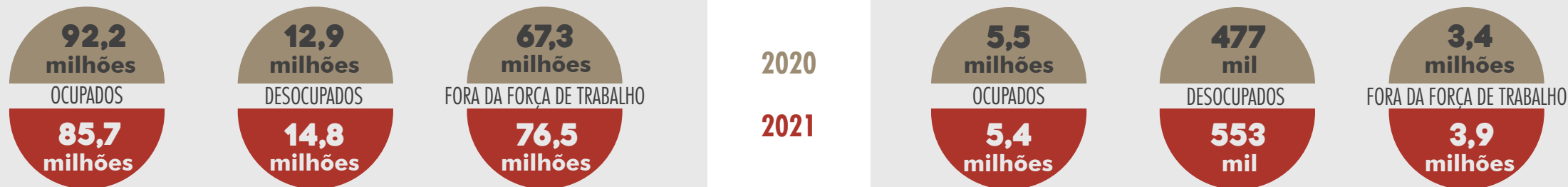
PRIMEIROS TRIMESTRES DE 2020 E 2021



Fonte: IBGE - Pesquisa Nacional por Amostra de Domicílios Contínua Trimestral

BRASIL

PARANÁ




TAXA DE DESOCUPAÇÃO + DESALENTO




TAXA DE DESOCUPAÇÃO + DESALENTO DOS RESPONSÁVEIS PELO DOMICÍLIO



DESOCUPADOS PROCURANDO TRABALHO HÁ MAIS DE 5 MESES



RENDIMENTO MÉDIO REAL POR HORA



INDICADORES TRIMESTRAIS

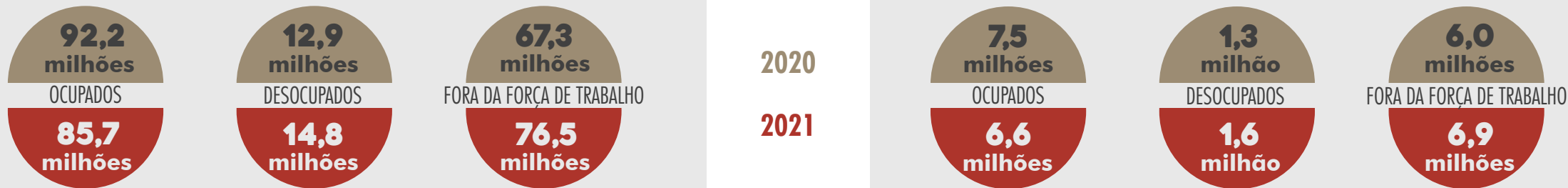
PRIMEIROS TRIMESTRES DE 2020 E 2021



Fonte: IBGE - Pesquisa Nacional por Amostra de Domicílios Contínua Trimestral

BRASIL

RIO DE JANEIRO




TAXA DE DESOCUPAÇÃO + DESALIENTO



TAXA DE DESOCUPAÇÃO + DESALIENTO DOS RESPONSÁVEIS PELO DOMICÍLIO



DESOCUPADOS PROCURANDO TRABALHO HÁ MAIS DE 5 MESES



RENDIMENTO MÉDIO REAL POR HORA



INDICADORES TRIMESTRAIS

PRIMEIROS TRIMESTRES DE 2020 E 2021



Fonte: IBGE - Pesquisa Nacional por Amostra de Domicílios Contínua Trimestral

BRASIL

RIO G. DO NORTE



TAXA DE DESOCUPAÇÃO + DESALENTO



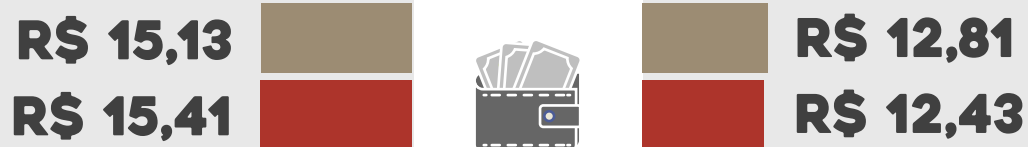
TAXA DE DESOCUPAÇÃO + DESALENTO DOS RESPONSÁVEIS PELO DOMICÍLIO



DESOCUPADOS PROCURANDO TRABALHO HÁ MAIS DE 5 MESES



RENDIMENTO MÉDIO REAL POR HORA



INDICADORES TRIMESTRAIS

PRIMEIROS TRIMESTRES DE 2020 E 2021

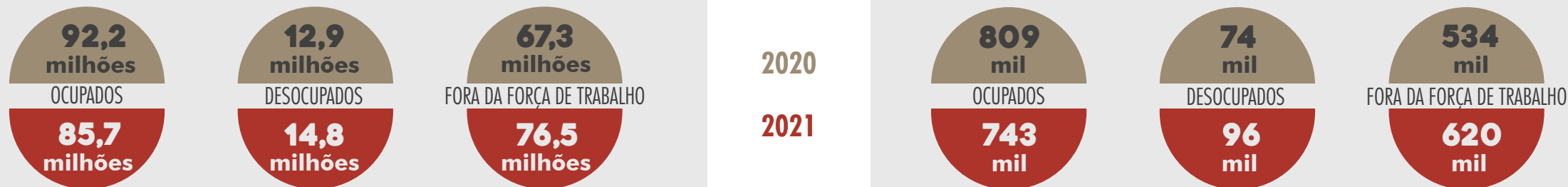


Fonte: IBGE - Pesquisa Nacional por Amostra de Domicílios Contínua Trimestral

Nota: (1) A amostra não comporta a desagregação para esta categoria

BRASIL

RONDÔNIA



INDICADORES TRIMESTRAIS

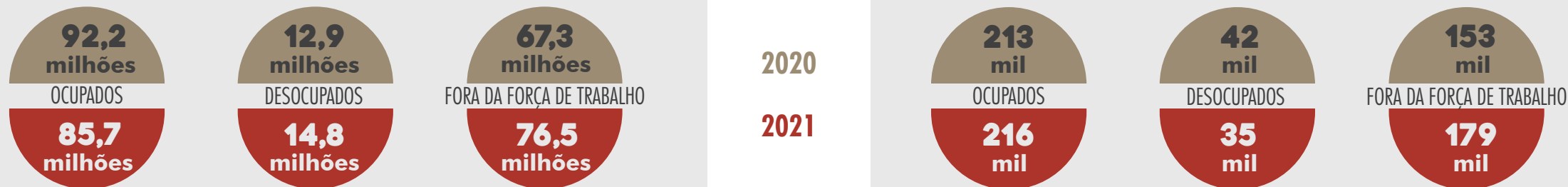
PRIMEIROS TRIMESTRES DE 2020 E 2021



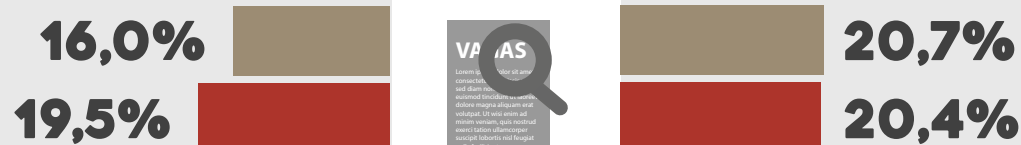
Fonte: IBGE - Pesquisa Nacional por Amostra de Domicílios Contínua Trimestral

BRASIL

RORAIMA




TAXA DE DESOCUPAÇÃO + DESALENTO



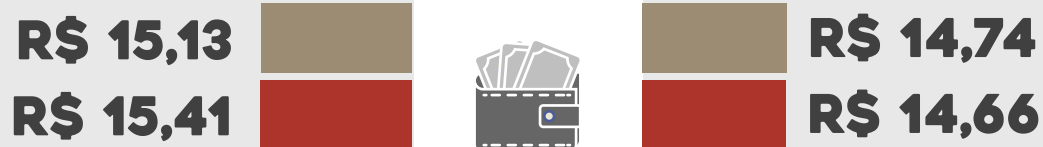
TAXA DE DESOCUPAÇÃO + DESALENTO DOS RESPONSÁVEIS PELO DOMICÍLIO



DESOCUPADOS PROCURANDO TRABALHO HÁ MAIS DE 5 MESES



RENDIMENTO MÉDIO REAL POR HORA



INDICADORES TRIMESTRAIS

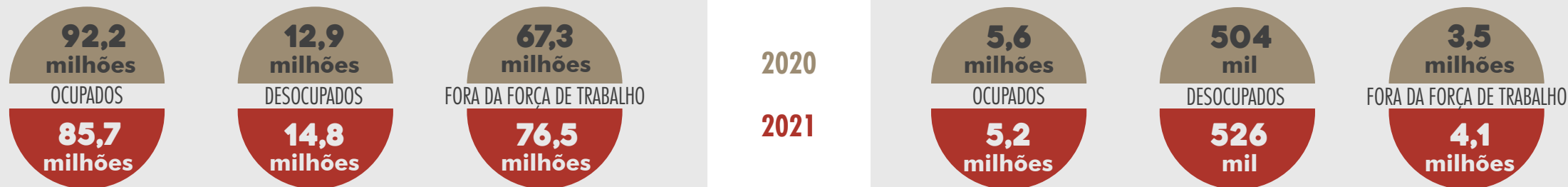
PRIMEIROS TRIMESTRES DE 2020 E 2021



Fonte: IBGE - Pesquisa Nacional por Amostra de Domicílios Contínua Trimestral

BRASIL

RIO G. DO SUL



INDICADORES TRIMESTRAIS

PRIMEIROS TRIMESTRES DE 2020 E 2021



Fonte: IBGE - Pesquisa Nacional por Amostra de Domicílios Contínua Trimestral

BRASIL

SANTA CATARINA

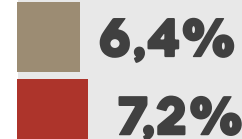
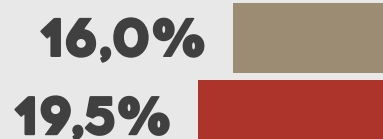


2020

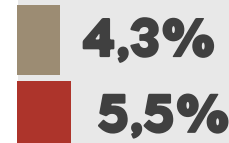
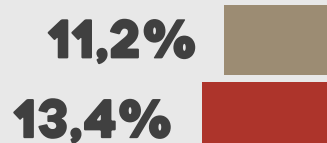
2021



TAXA DE DESOCUPAÇÃO + DESALENTO



TAXA DE DESOCUPAÇÃO + DESALENTO DOS RESPONSÁVEIS PELO DOMICÍLIO



DESOCUPADOS PROCURANDO TRABALHO HÁ MAIS DE 5 MESES



RENDIMENTO MÉDIO REAL POR HORA



INDICADORES TRIMESTRAIS

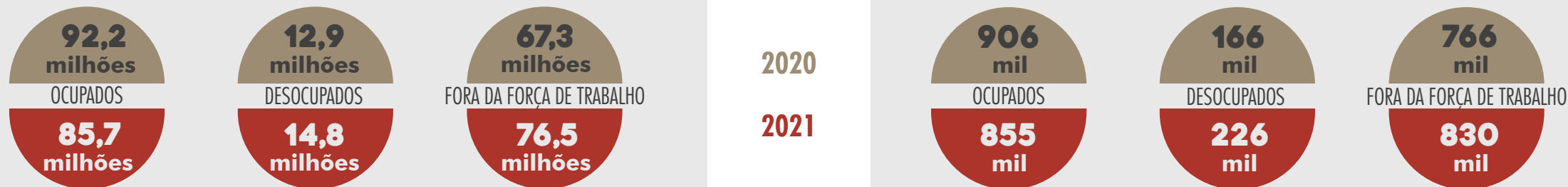
PRIMEIROS TRIMESTRES DE 2020 E 2021




Fonte: IBGE - Pesquisa Nacional por Amostra de Domicílios Contínua Trimestral

BRASIL

SERGIPE




TAXA DE DESOCUPAÇÃO + DESALENTO



TAXA DE DESOCUPAÇÃO + DESALENTO DOS RESPONSÁVEIS PELO DOMICÍLIO



DESOCUPADOS PROCURANDO TRABALHO HÁ MAIS DE 5 MESES



RENDIMENTO MÉDIO REAL POR HORA



INDICADORES TRIMESTRAIS

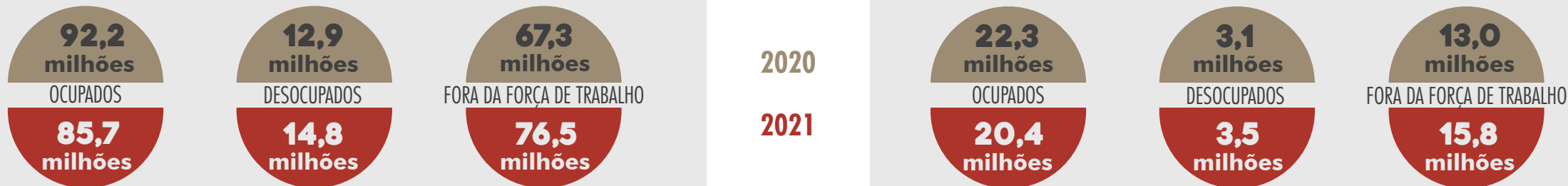
PRIMEIROS TRIMESTRES DE 2020 E 2021



Fonte: IBGE - Pesquisa Nacional por Amostra de Domicílios Contínua Trimestral

BRASIL

SÃO PAULO




TAXA DE DESOCUPAÇÃO + DESALENTO



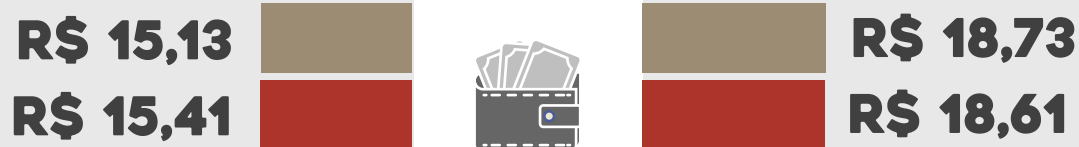
TAXA DE DESOCUPAÇÃO + DESALENTO DOS RESPONSÁVEIS PELO DOMICÍLIO



DESOCUPADOS PROCURANDO TRABALHO HÁ MAIS DE 5 MESES



RENDIMENTO MÉDIO REAL POR HORA



INDICADORES TRIMESTRAIS

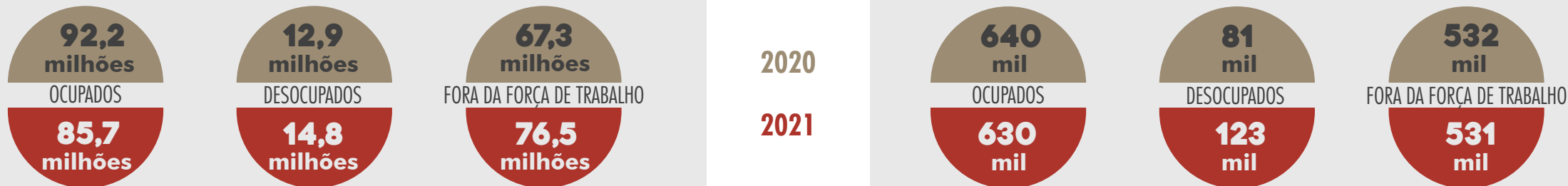
PRIMEIROS TRIMESTRES DE 2020 E 2021



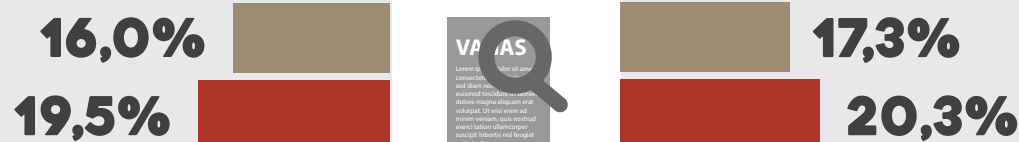
Fonte: IBGE - Pesquisa Nacional por Amostra de Domicílios Contínua Trimestral
Nota: (1) A amostra não comporta a desagregação para esta categoria

BRASIL

TOCANTINS




TAXA DE DESOCUPAÇÃO + DESALENTO



TAXA DE DESOCUPAÇÃO + DESALENTO DOS RESPONSÁVEIS PELO DOMICÍLIO



DESOCUPADOS PROCURANDO TRABALHO HÁ MAIS DE 5 MESES



RENDIMENTO MÉDIO REAL POR HORA

