

OCUPADOS EM HOME OFFICE

BRASIL e Unidades da Federação

SEXO



COR/RAÇA



ESCOLARIDADE



PROPRIEDADE
DE DOMICÍLIO



FAIXA DE RENDA



OCUPADOS EM HOME OFFICE

ACRE


5%
12,9 mil

TOTAL DE
OCUPADOS
248,2
MIL

SEXO



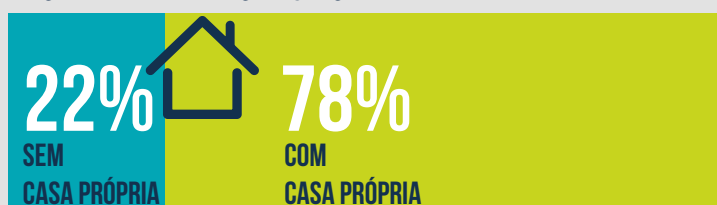
COR/RAÇA



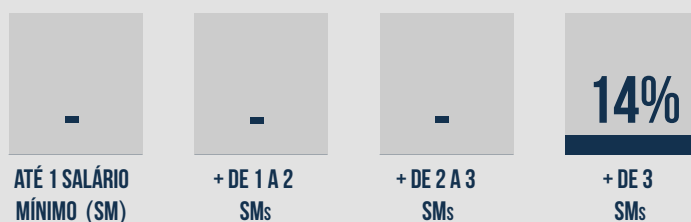
ESCOLARIDADE



PROPRIEDADE DE DOMICÍLIO



TRABALHADORES POR FAIXA DE RENDA EM HOME OFFICE



BRASIL

10%
8,4 milhões

TOTAL DE
OCUPADOS
81,4
MILHÕES

SEXO



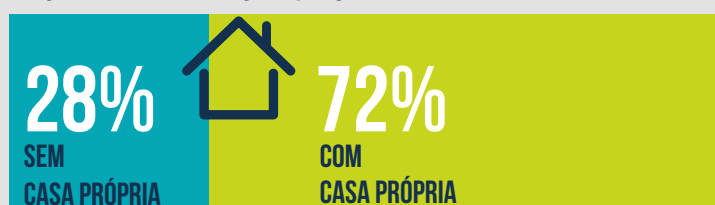
COR/RAÇA



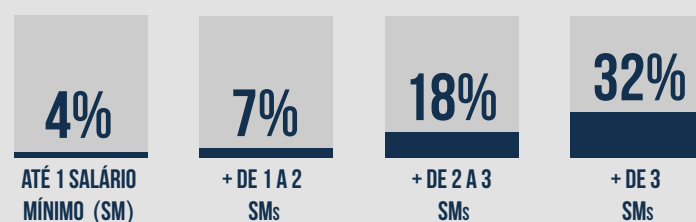
ESCOLARIDADE



PROPRIEDADE DE DOMICÍLIO



TRABALHADORES POR FAIXA DE RENDA EM HOME OFFICE



OCUPADOS EM HOME OFFICE


AMAPÁ

6%
16,3 mil


TOTAL DE
OCUPADOS

263,5
MIL

SEXO



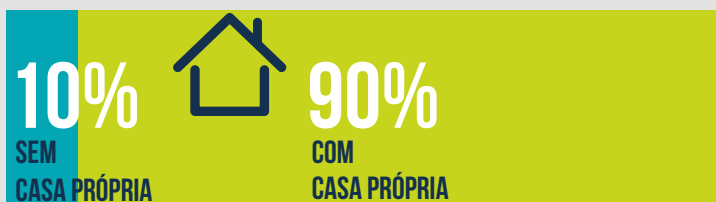
COR/RAÇA



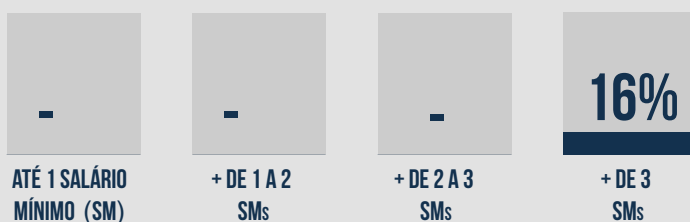
ESCOLARIDADE



PROPRIEDADE DE DOMICÍLIO



TRABALHADORES POR FAIXA DE RENDA EM HOME OFFICE



BRASIL

10%
8,4 milhões

TOTAL DE
OCUPADOS

81,4
MILHÕES

SEXO



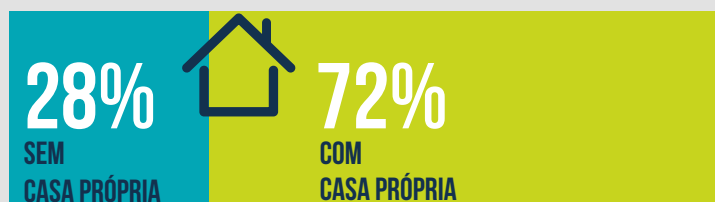
COR/RAÇA



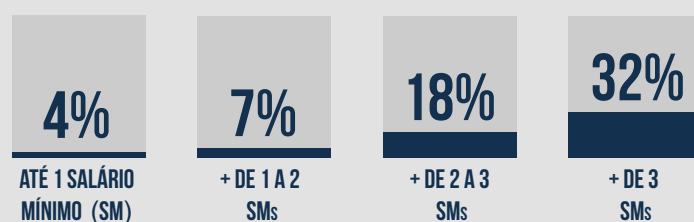
ESCOLARIDADE



PROPRIEDADE DE DOMICÍLIO



TRABALHADORES POR FAIXA DE RENDA EM HOME OFFICE



OCUPADOS EM HOME OFFICE

AMAZONAS

5%
61,3 mil

TOTAL DE
OCUPADOS
1,2
MILHÃO

SEXO



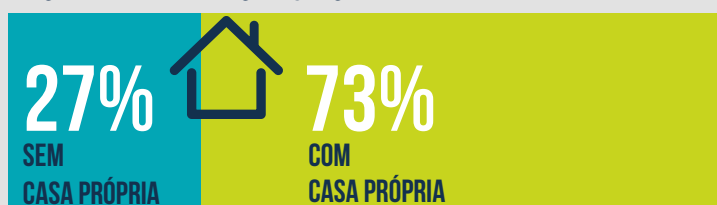
COR/RAÇA



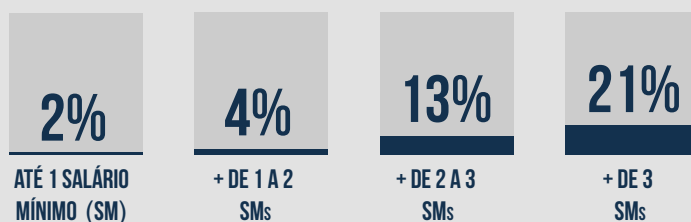
ESCOLARIDADE



PROPRIEDADE DE DOMICÍLIO



TRABALHADORES POR FAIXA DE RENDA EM HOME OFFICE



BRASIL

10%
8,4 milhões

TOTAL DE
OCUPADOS
81,4
MILHÕES

SEXO



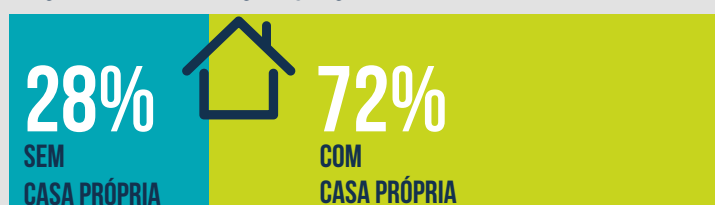
COR/RAÇA



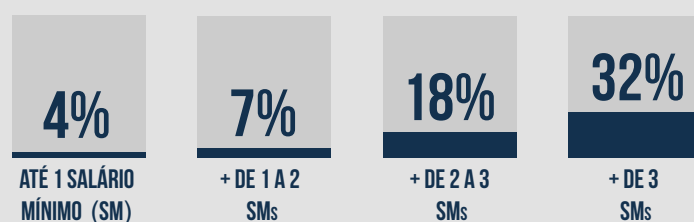
ESCOLARIDADE



PROPRIEDADE DE DOMICÍLIO



TRABALHADORES POR FAIXA DE RENDA EM HOME OFFICE



OCUPADOS EM HOME OFFICE

PARÁ


3%
76,9 mil

TOTAL DE
OCUPADOS
2,9
MILHÕES

SEXO



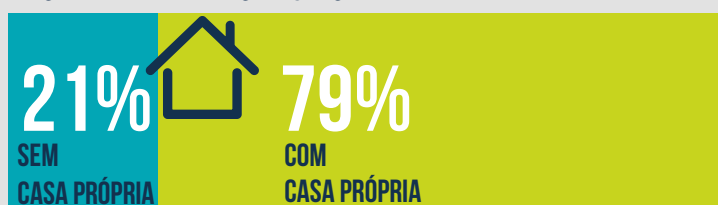
COR/RAÇA



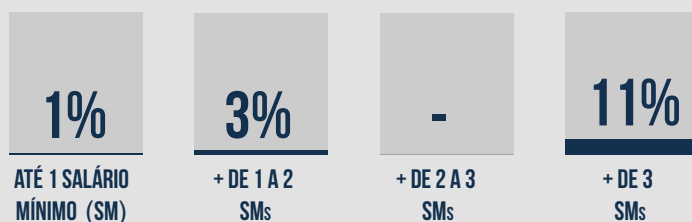
ESCOLARIDADE



PROPRIEDADE DE DOMICÍLIO



TRABALHADORES POR FAIXA DE RENDA EM HOME OFFICE



BRASIL

10%
8,4 milhões

TOTAL DE
OCUPADOS
81,4
MILHÕES

SEXO



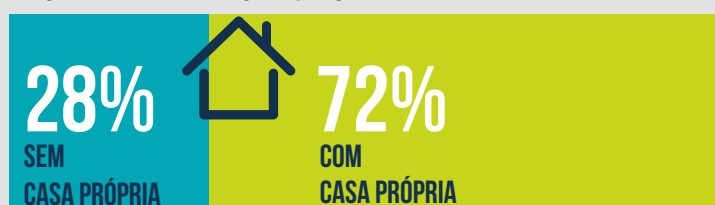
COR/RAÇA



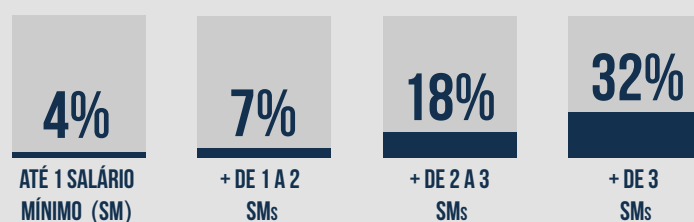
ESCOLARIDADE



PROPRIEDADE DE DOMICÍLIO



TRABALHADORES POR FAIXA DE RENDA EM HOME OFFICE



OCUPADOS EM HOME OFFICE

RONDÔNIA

6%
40,8 mil

TOTAL DE
OCUPADOS
737,3
MIL

SEXO



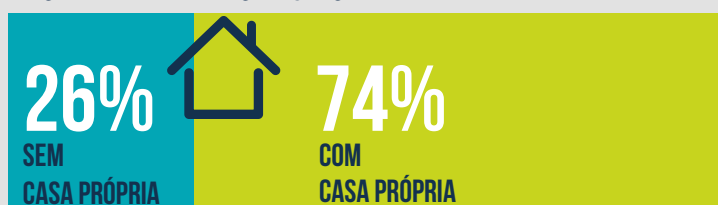
COR/RAÇA



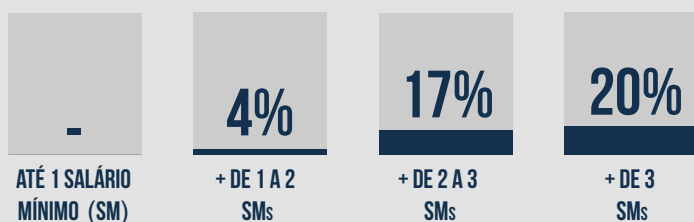
ESCOLARIDADE



PROPRIEDADE DE DOMICÍLIO



TRABALHADORES POR FAIXA DE RENDA EM HOME OFFICE



BRASIL

10%
8,4 milhões

TOTAL DE
OCUPADOS
81,4
MILHÕES

SEXO



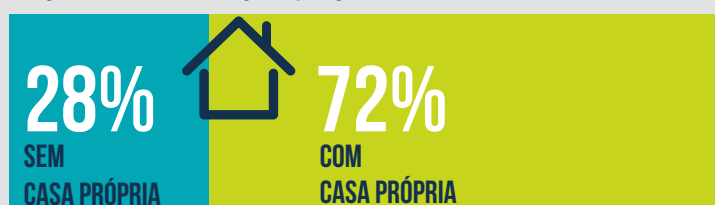
COR/RAÇA



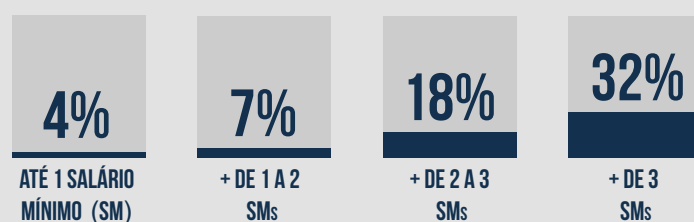
ESCOLARIDADE



PROPRIEDADE DE DOMICÍLIO



TRABALHADORES POR FAIXA DE RENDA EM HOME OFFICE



OCUPADOS EM HOME OFFICE

RORAIMA

7%
14 mil

TOTAL DE
OCUPADOS
190,1
MIL

SEXO



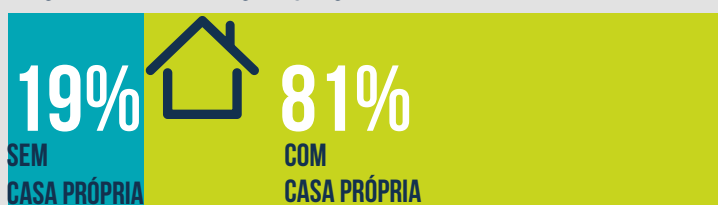
COR/RAÇA



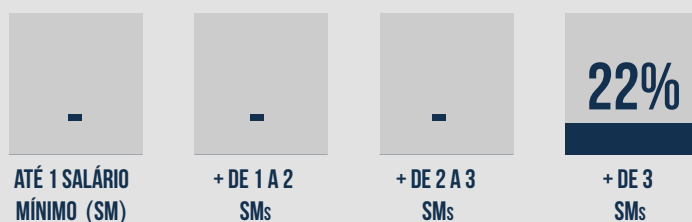
ESCOLARIDADE



PROPRIEDADE DE DOMICÍLIO



TRABALHADORES POR FAIXA DE RENDA EM HOME OFFICE



BRASIL

10%
8,4 milhões

TOTAL DE
OCUPADOS
81,4
MILHÕES

SEXO



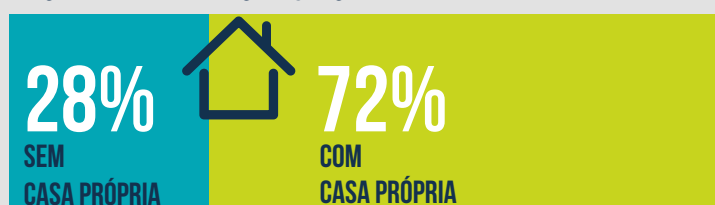
COR/RAÇA



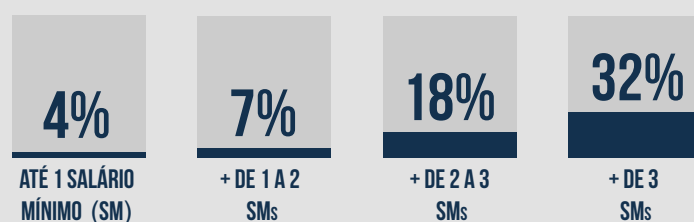
ESCOLARIDADE



PROPRIEDADE DE DOMICÍLIO



TRABALHADORES POR FAIXA DE RENDA EM HOME OFFICE



OCUPADOS EM HOME OFFICE

TOCANTINS


5%
29,6 mil

TOTAL DE
OCUPADOS
603,1
MIL

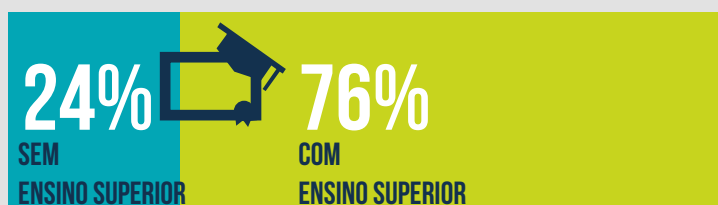
SEXO



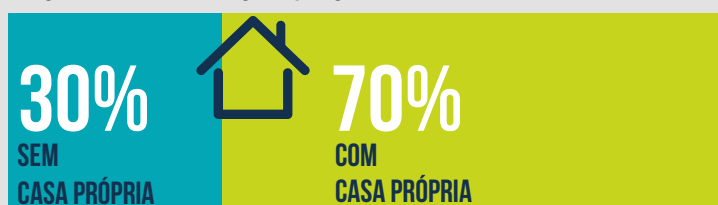
COR/RAÇA



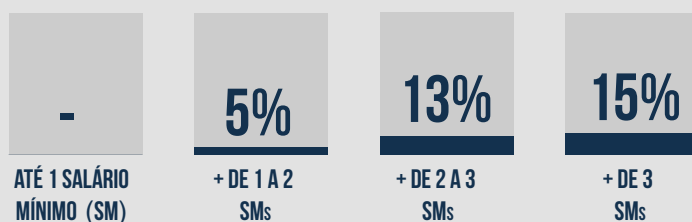
ESCOLARIDADE



PROPRIEDADE DE DOMICÍLIO



TRABALHADORES POR FAIXA DE RENDA EM HOME OFFICE



BRASIL

10%
8,4 milhões

TOTAL DE
OCUPADOS
81,4
MILHÕES

SEXO



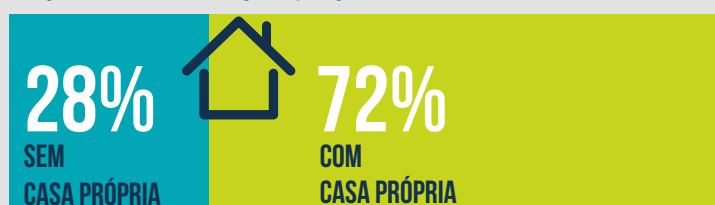
COR/RAÇA



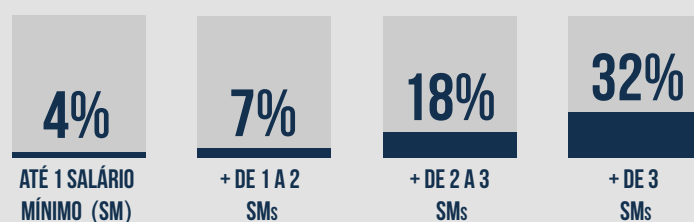
ESCOLARIDADE



PROPRIEDADE DE DOMICÍLIO



TRABALHADORES POR FAIXA DE RENDA EM HOME OFFICE




OCUPADOS EM HOME OFFICE

ALAGOAS


7%
65,6 mil

TOTAL DE
OCUPADOS
908,8
MIL

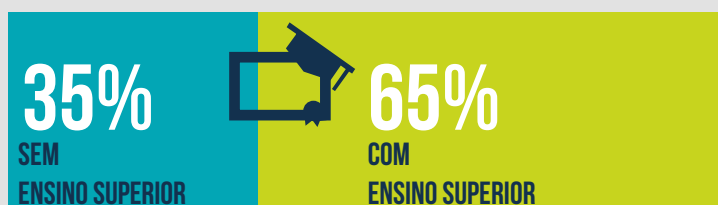
SEXO



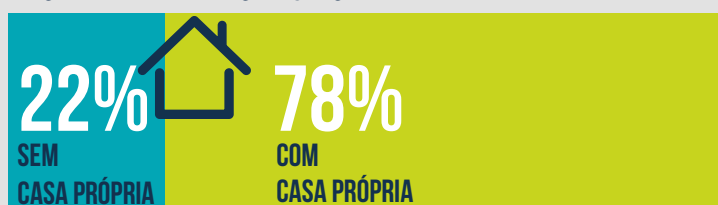
COR/RAÇA



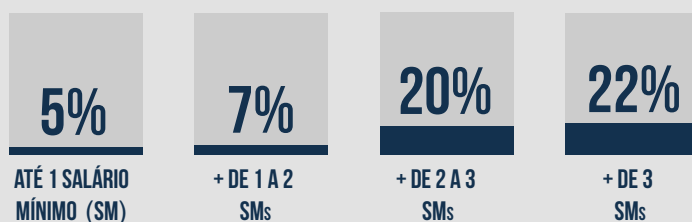
ESCOLARIDADE



PROPRIEDADE DE DOMICÍLIO



TRABALHADORES POR FAIXA DE RENDA EM HOME OFFICE



BRASIL

10%
8,4 milhões

TOTAL DE
OCUPADOS
81,4
MILHÕES

SEXO



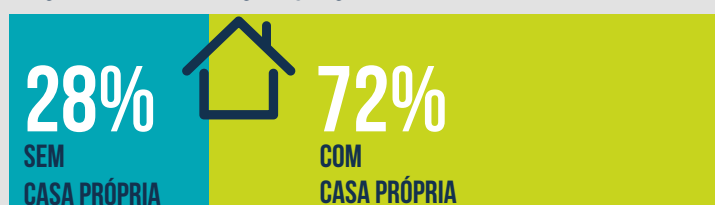
COR/RAÇA



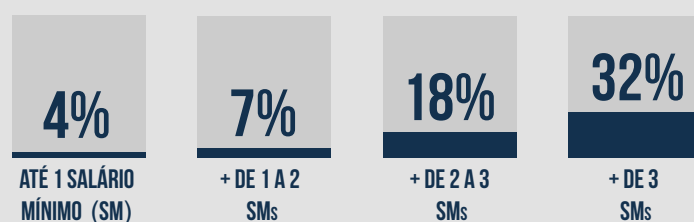
ESCOLARIDADE



PROPRIEDADE DE DOMICÍLIO



TRABALHADORES POR FAIXA DE RENDA EM HOME OFFICE



OCUPADOS EM HOME OFFICE

BAHIA


7%
326,2 mil

TOTAL DE
OCUPADOS
4,8
MILHÕES

SEXO



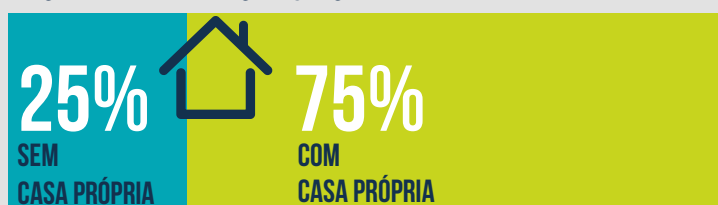
COR/RAÇA



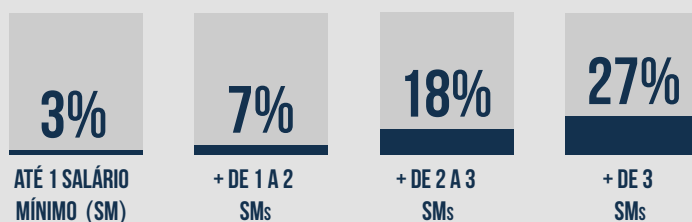
ESCOLARIDADE



PROPRIEDADE DE DOMICÍLIO



TRABALHADORES POR FAIXA DE RENDA EM HOME OFFICE



BRASIL

10%
8,4 milhões

TOTAL DE
OCUPADOS
81,4
MILHÕES

SEXO



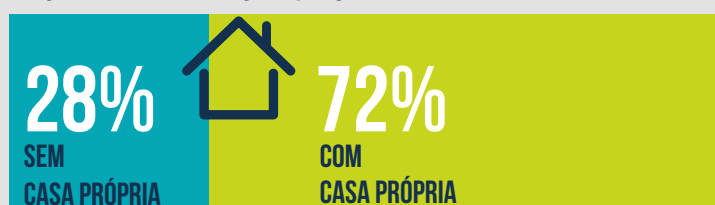
COR/RAÇA



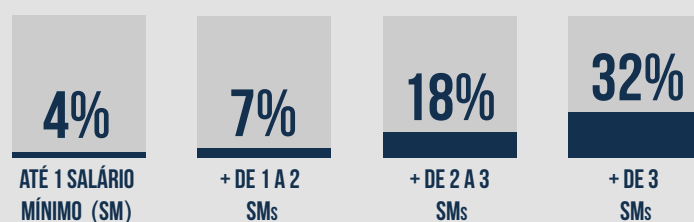
ESCOLARIDADE



PROPRIEDADE DE DOMICÍLIO



TRABALHADORES POR FAIXA DE RENDA EM HOME OFFICE



OCUPADOS EM HOME OFFICE

CEARÁ


9%
275,3 mil

TOTAL DE
OCUPADOS
2,9
MILHÕES

SEXO



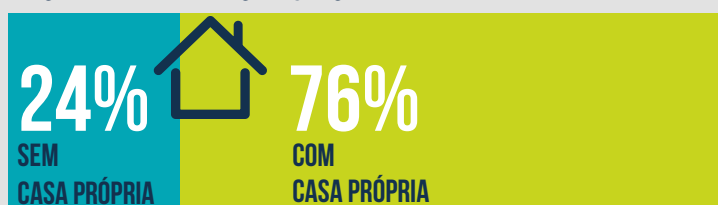
COR/RAÇA



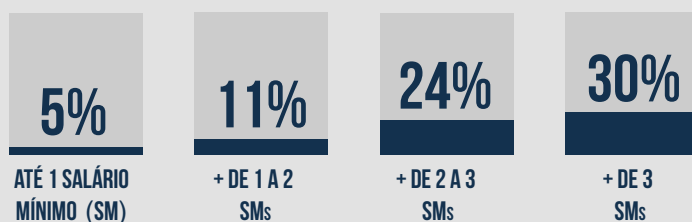
ESCOLARIDADE



PROPRIEDADE DE DOMICÍLIO



TRABALHADORES POR FAIXA DE RENDA EM HOME OFFICE



BRASIL

10%
8,4 milhões

TOTAL DE
OCUPADOS
81,4
MILHÕES

SEXO



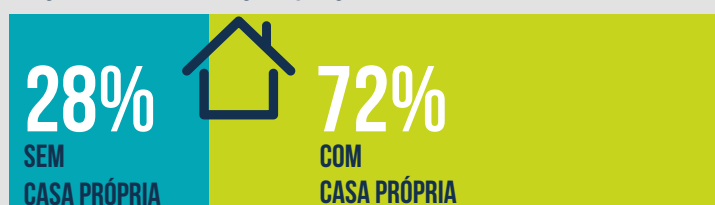
COR/RAÇA



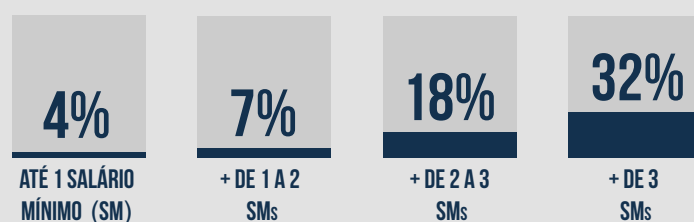
ESCOLARIDADE



PROPRIEDADE DE DOMICÍLIO



TRABALHADORES POR FAIXA DE RENDA EM HOME OFFICE




OCUPADOS EM HOME OFFICE

MARANHÃO


4%
73,4 mil

TOTAL DE
OCUPADOS
1,9
MILHÃO

SEXO



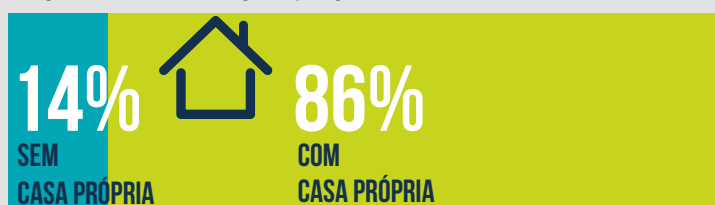
COR/RAÇA



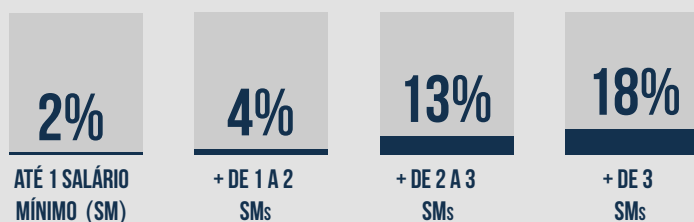
ESCOLARIDADE



PROPRIEDADE DE DOMICÍLIO



TRABALHADORES POR FAIXA DE RENDA EM HOME OFFICE



BRASIL

10%
8,4 milhões

TOTAL DE
OCUPADOS
81,4
MILHÕES

SEXO



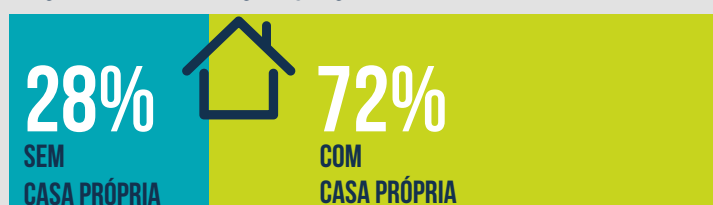
COR/RAÇA



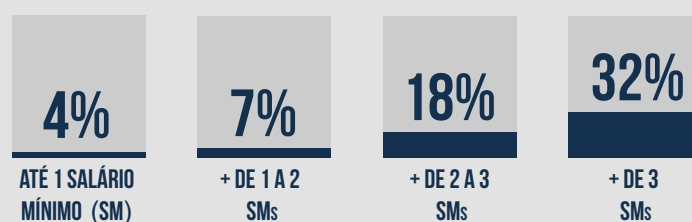
ESCOLARIDADE



PROPRIEDADE DE DOMICÍLIO



TRABALHADORES POR FAIXA DE RENDA EM HOME OFFICE



OCUPADOS EM HOME OFFICE

PARAÍBA

11%
134 mil

TOTAL DE
OCUPADOS
1,2
MILHÃO

SEXO



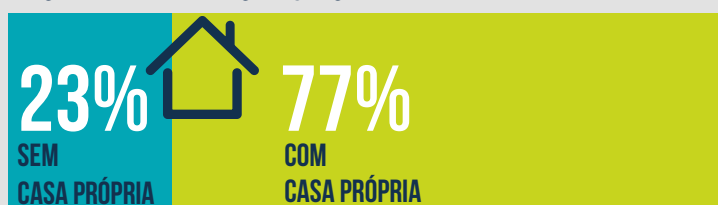
COR/RAÇA



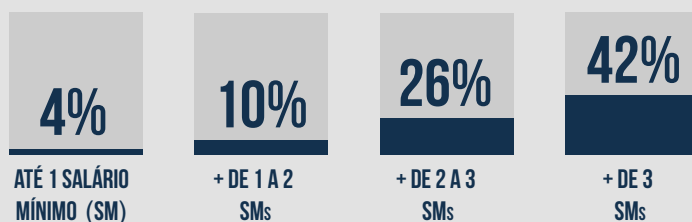
ESCOLARIDADE



PROPRIEDADE DE DOMICÍLIO



TRABALHADORES POR FAIXA DE RENDA EM HOME OFFICE



BRASIL

10%
8,4 milhões

TOTAL DE
OCUPADOS
81,4
MILHÕES

SEXO



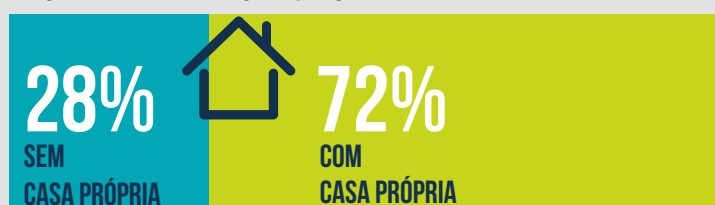
COR/RAÇA



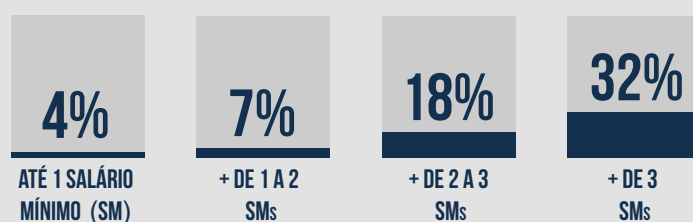
ESCOLARIDADE



PROPRIEDADE DE DOMICÍLIO



TRABALHADORES POR FAIXA DE RENDA EM HOME OFFICE



OCUPADOS EM HOME OFFICE

PERNAMBUCO

9%
293 mil

TOTAL DE
OCUPADOS
3,1
MILHÕES

SEXO



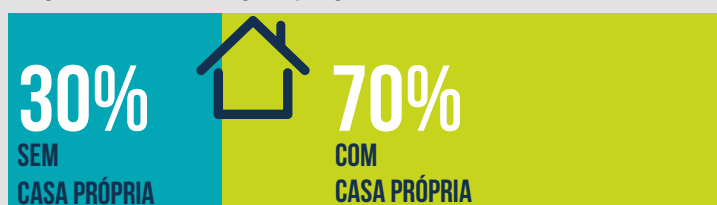
COR/RAÇA



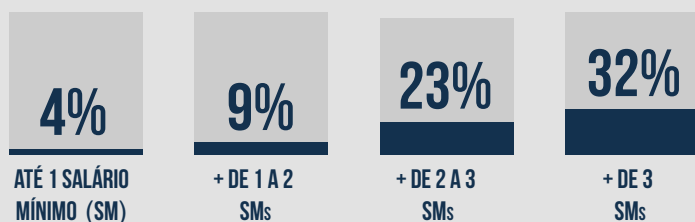
ESCOLARIDADE



PROPRIEDADE DE DOMICÍLIO



TRABALHADORES POR FAIXA DE RENDA EM HOME OFFICE



BRASIL

10%
8,4 milhões

TOTAL DE
OCUPADOS
81,4
MILHÕES

SEXO



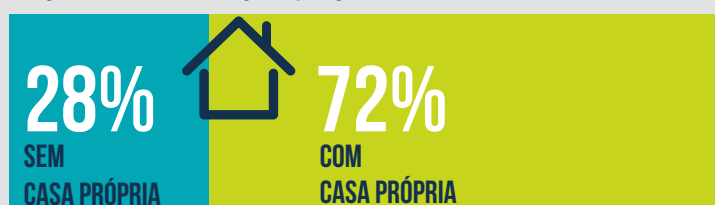
COR/RAÇA



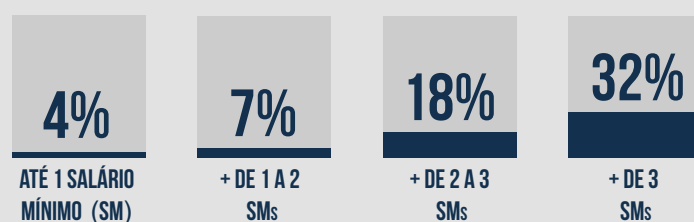
ESCOLARIDADE



PROPRIEDADE DE DOMICÍLIO



TRABALHADORES POR FAIXA DE RENDA EM HOME OFFICE



OCUPADOS EM HOME OFFICE

PIAUI


8%
79 mil

TOTAL DE
OCUPADOS
932,2
MIL

SEXO



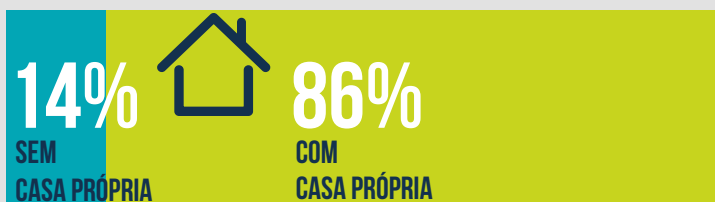
COR/RAÇA



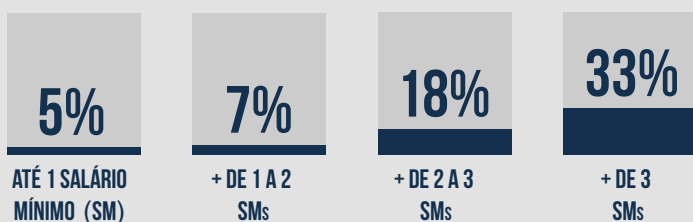
ESCOLARIDADE



PROPRIEDADE DE DOMICÍLIO



TRABALHADORES POR FAIXA DE RENDA EM HOME OFFICE



BRASIL

10%
8,4 milhões

TOTAL DE
OCUPADOS
81,4
MILHÕES

SEXO



COR/RAÇA



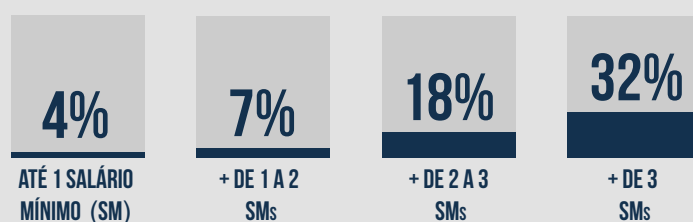
ESCOLARIDADE



PROPRIEDADE DE DOMICÍLIO



TRABALHADORES POR FAIXA DE RENDA EM HOME OFFICE



OCUPADOS EM HOME OFFICE

RIO GRANDE DO NORTE

9%

101,1 mil


TOTAL DE
OCUPADOS

1,1
MILHÃO

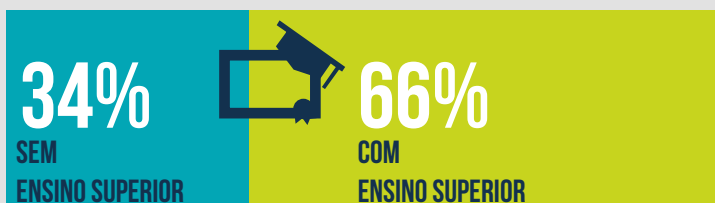
SEXO



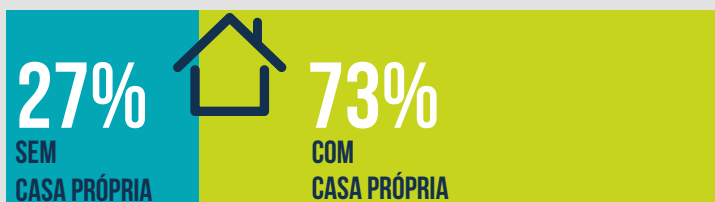
COR/RAÇA



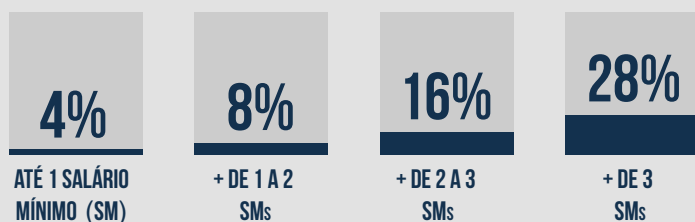
ESCOLARIDADE



PROPRIEDADE DE DOMICÍLIO



TRABALHADORES POR FAIXA DE RENDA EM HOME OFFICE



BRASIL

10%

8,4 milhões

TOTAL DE
OCUPADOS

81,4
MILHÕES

SEXO



COR/RAÇA



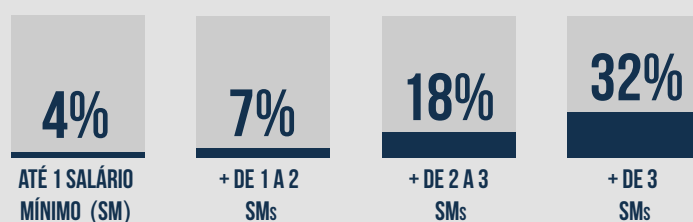
ESCOLARIDADE



PROPRIEDADE DE DOMICÍLIO



TRABALHADORES POR FAIXA DE RENDA EM HOME OFFICE



OCUPADOS EM HOME OFFICE

SERGIPE


8%
62,4 mil

TOTAL DE
OCUPADOS
736,9
MIL

SEXO



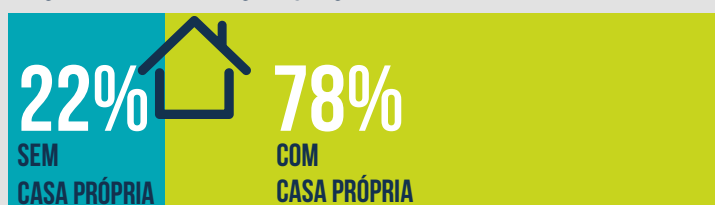
COR/RAÇA



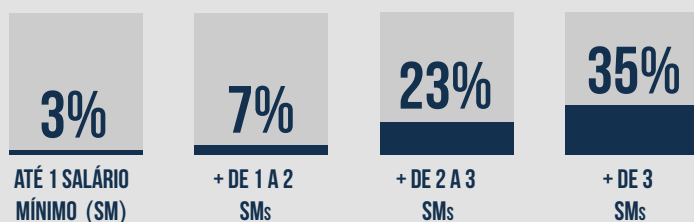
ESCOLARIDADE



PROPRIEDADE DE DOMICÍLIO



TRABALHADORES POR FAIXA DE RENDA EM HOME OFFICE



BRASIL

10%
8,4 milhões

TOTAL DE
OCUPADOS
81,4
MILHÕES

SEXO



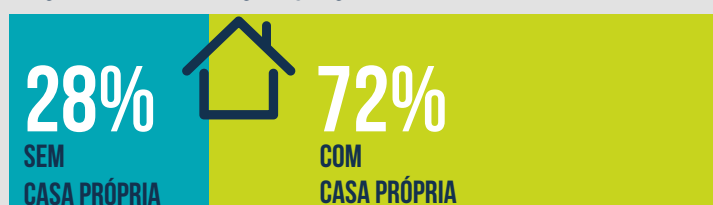
COR/RAÇA



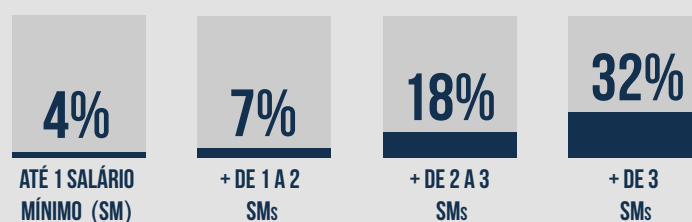
ESCOLARIDADE



PROPRIEDADE DE DOMICÍLIO



TRABALHADORES POR FAIXA DE RENDA EM HOME OFFICE



OCUPADOS EM HOME OFFICE

DISTRITO FEDERAL

22%
286,8 mil

TOTAL DE
OCUPADOS
1,2
MILHÃO

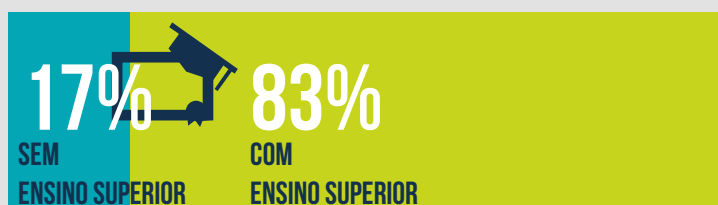
SEXO



COR/RAÇA



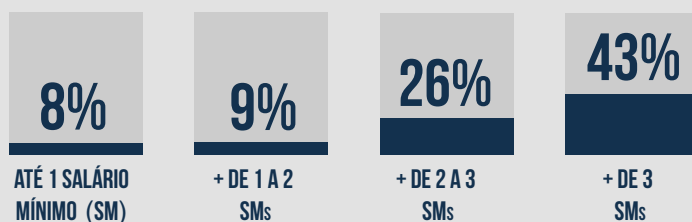
ESCOLARIDADE



PROPRIEDADE DE DOMICÍLIO



TRABALHADORES POR FAIXA DE RENDA EM HOME OFFICE



BRASIL

10%
8,4 milhões

TOTAL DE
OCUPADOS
81,4
MILHÕES

SEXO



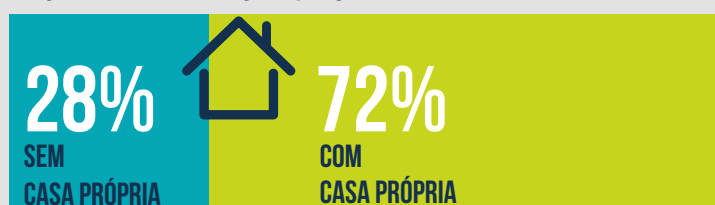
COR/RAÇA



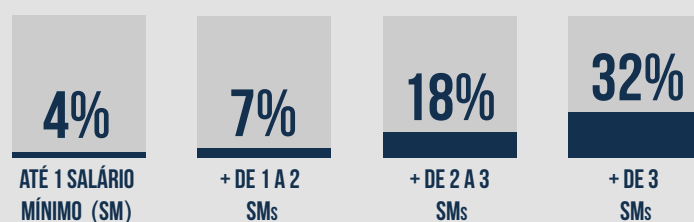
ESCOLARIDADE



PROPRIEDADE DE DOMICÍLIO



TRABALHADORES POR FAIXA DE RENDA EM HOME OFFICE



OCUPADOS EM HOME OFFICE

GOIÁS

6%
186 mil

TOTAL DE
OCUPADOS
3
MILHÕES

SEXO



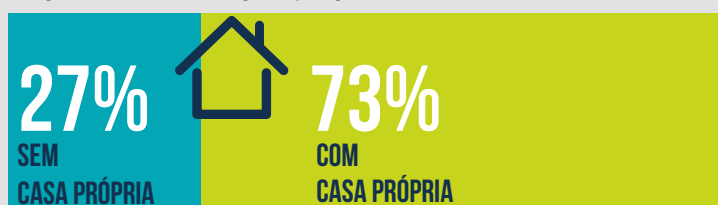
COR/RAÇA



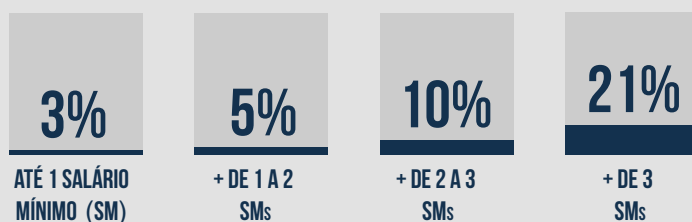
ESCOLARIDADE



PROPRIEDADE DE DOMICÍLIO



TRABALHADORES POR FAIXA DE RENDA EM HOME OFFICE



BRASIL

10%
8,4 milhões

TOTAL DE
OCUPADOS
81,4
MILHÕES

SEXO



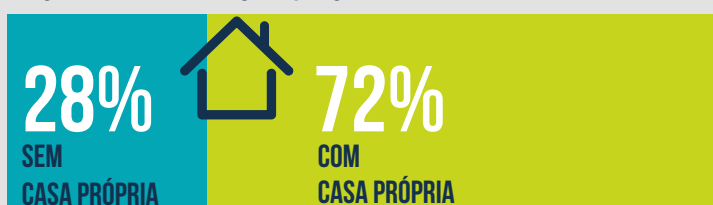
COR/RAÇA



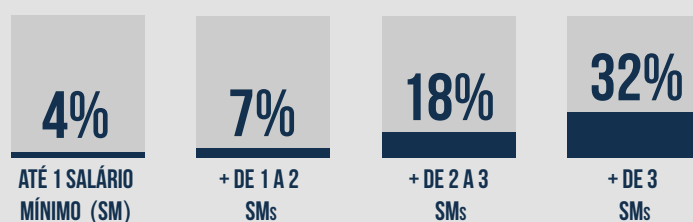
ESCOLARIDADE



PROPRIEDADE DE DOMICÍLIO



TRABALHADORES POR FAIXA DE RENDA EM HOME OFFICE



OCUPADOS EM HOME OFFICE

MATO GROSSO

5%
68,7 mil

TOTAL DE
OCUPADOS
1,5
MILHÃO

SEXO



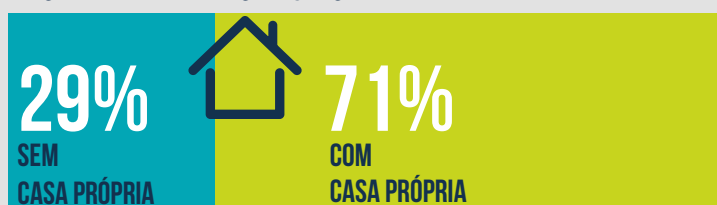
COR/RAÇA



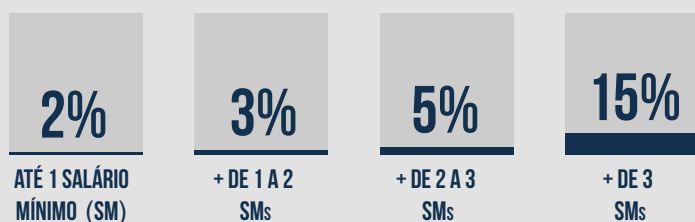
ESCOLARIDADE



PROPRIEDADE DE DOMICÍLIO



TRABALHADORES POR FAIXA DE RENDA EM HOME OFFICE



BRASIL

10%
8,4 milhões

TOTAL DE
OCUPADOS
81,4
MILHÕES

SEXO



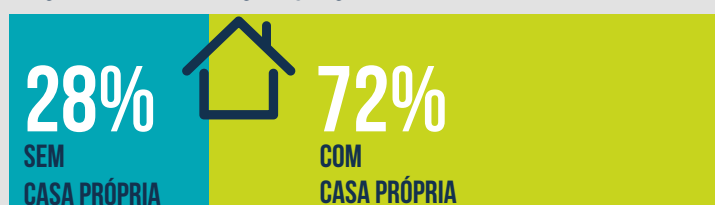
COR/RAÇA



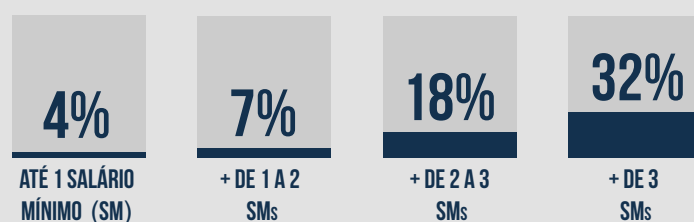
ESCOLARIDADE



PROPRIEDADE DE DOMICÍLIO



TRABALHADORES POR FAIXA DE RENDA EM HOME OFFICE




OCUPADOS EM HOME OFFICE

MATO GROSSO DO SUL


7%
85,2 mil

TOTAL DE
OCUPADOS
1,1
MILHÃO

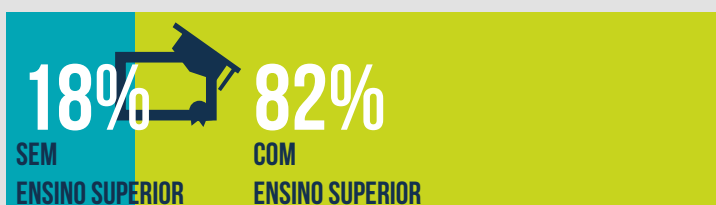
SEXO



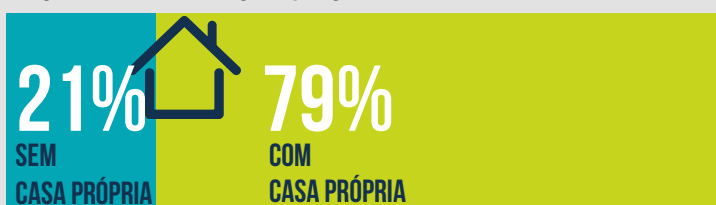
COR/RAÇA



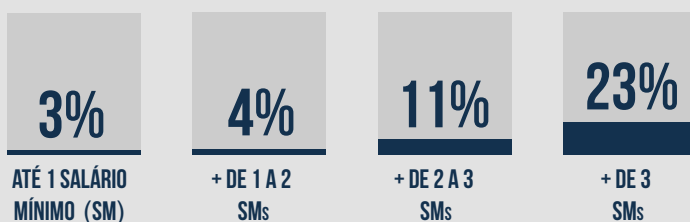
ESCOLARIDADE



PROPRIEDADE DE DOMICÍLIO



TRABALHADORES POR FAIXA DE RENDA EM HOME OFFICE



BRASIL

10%
8,4 milhões

TOTAL DE
OCUPADOS
81,4
MILHÕES

SEXO



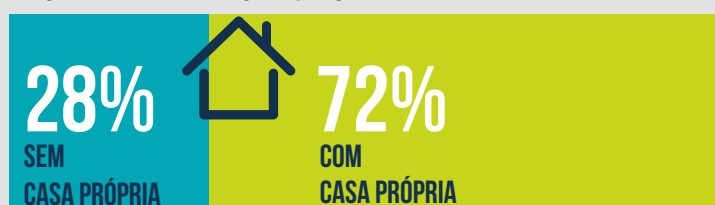
COR/RAÇA



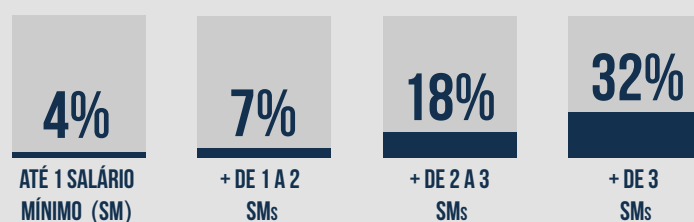
ESCOLARIDADE



PROPRIEDADE DE DOMICÍLIO



TRABALHADORES POR FAIXA DE RENDA EM HOME OFFICE




OCUPADOS EM HOME OFFICE

ESPÍRITO SANTO

7%
111,3 mil

TOTAL DE
OCUPADOS
1,7
MILHÃO

SEXO



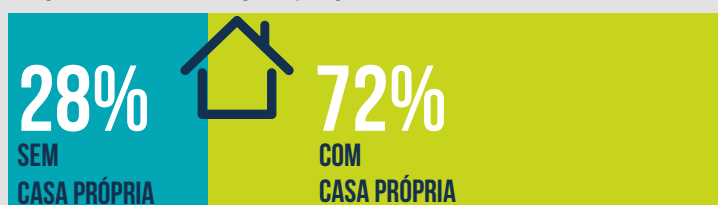
COR/RAÇA



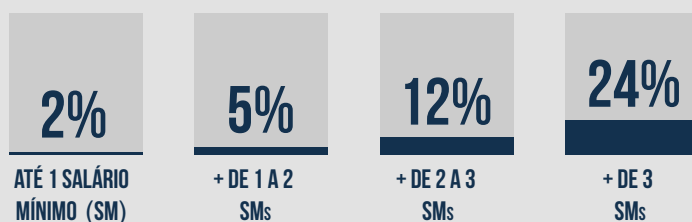
ESCOLARIDADE



PROPRIEDADE DE DOMICÍLIO



TRABALHADORES POR FAIXA DE RENDA EM HOME OFFICE



BRASIL

10%
8,4 milhões

TOTAL DE
OCUPADOS
81,4
MILHÕES

SEXO



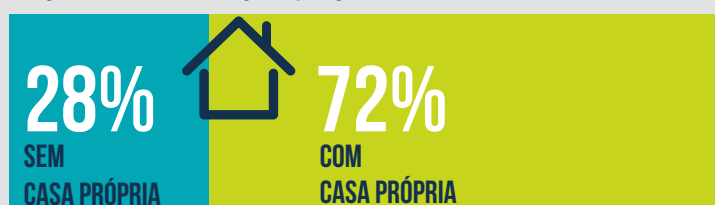
COR/RAÇA



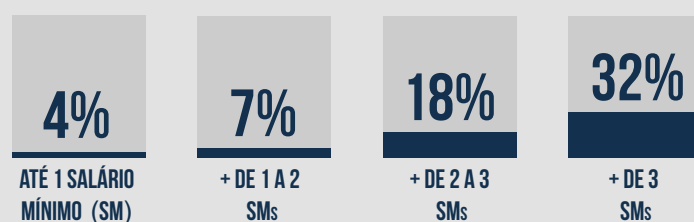
ESCOLARIDADE



PROPRIEDADE DE DOMICÍLIO



TRABALHADORES POR FAIXA DE RENDA EM HOME OFFICE



OCUPADOS EM HOME OFFICE

MINAS GERAIS

8%
707,5 mil

TOTAL DE
OCUPADOS
8,8
MILHÕES

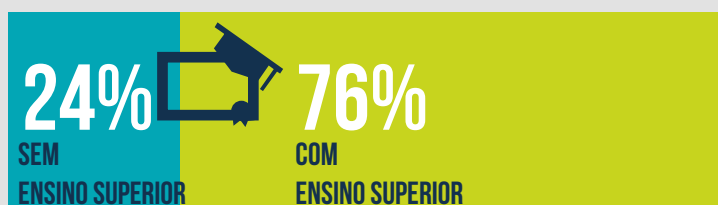
SEXO



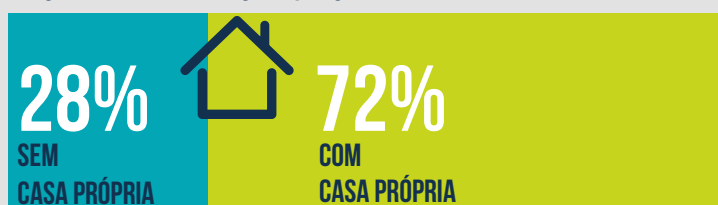
COR/RAÇA



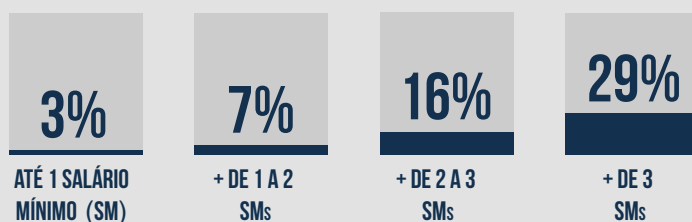
ESCOLARIDADE



PROPRIEDADE DE DOMICÍLIO



TRABALHADORES POR FAIXA DE RENDA EM HOME OFFICE



BRASIL

10%
8,4 milhões

TOTAL DE
OCUPADOS
81,4
MILHÕES

SEXO



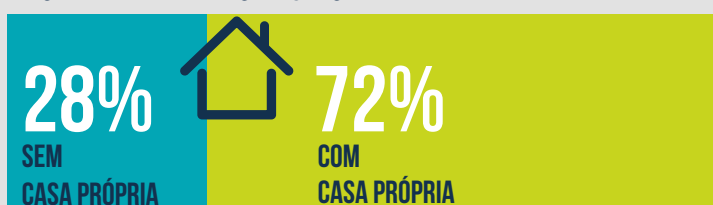
COR/RAÇA



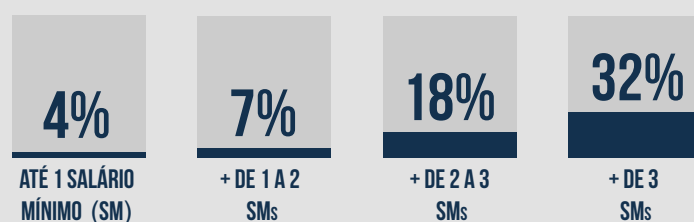
ESCOLARIDADE



PROPRIEDADE DE DOMICÍLIO



TRABALHADORES POR FAIXA DE RENDA EM HOME OFFICE



OCUPADOS EM HOME OFFICE

RIO DE JANEIRO

17%
1 milhão

TOTAL DE
OCUPADOS
6,5
MILHÕES

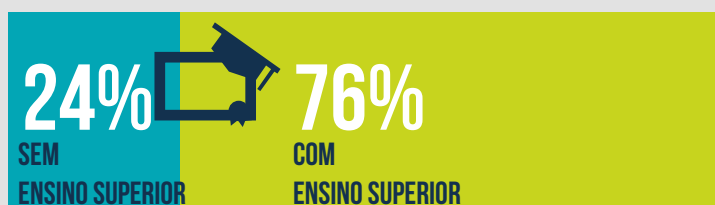
SEXO



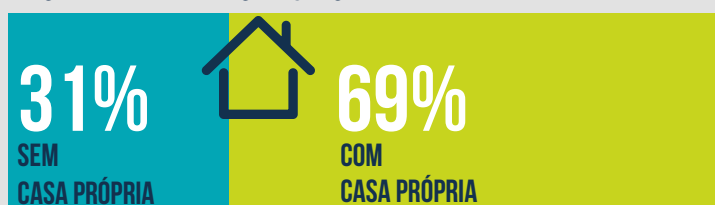
COR/RAÇA



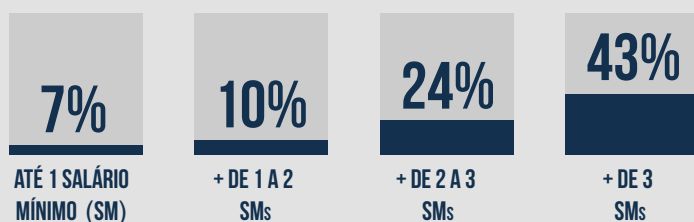
ESCOLARIDADE



PROPRIEDADE DE DOMICÍLIO



TRABALHADORES POR FAIXA DE RENDA EM HOME OFFICE



BRASIL

10%
8,4 milhões

TOTAL DE
OCUPADOS
81,4
MILHÕES

SEXO



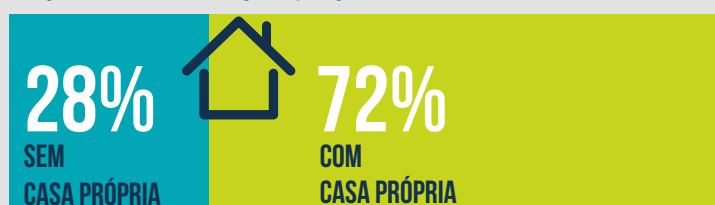
COR/RAÇA



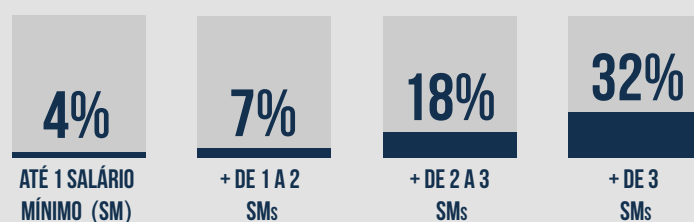
ESCOLARIDADE



PROPRIEDADE DE DOMICÍLIO



TRABALHADORES POR FAIXA DE RENDA EM HOME OFFICE



OCUPADOS EM HOME OFFICE

SÃO PAULO

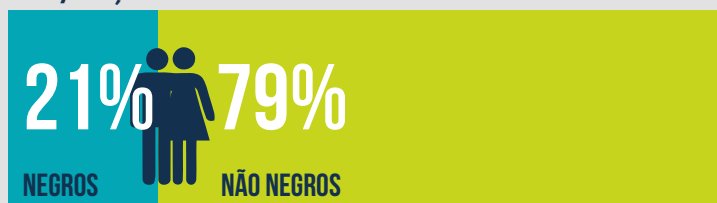
15%
2,9 milhões

TOTAL DE
OCUPADOS
19,6
MILHÕES

SEXO



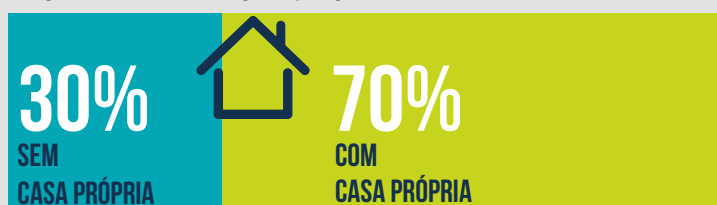
COR/RAÇA



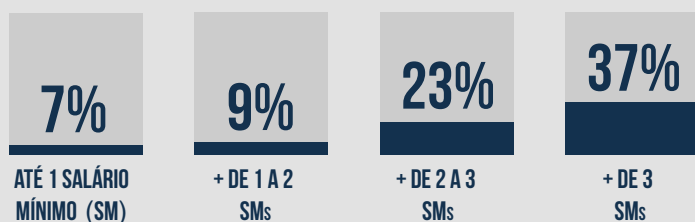
ESCOLARIDADE



PROPRIEDADE DE DOMICÍLIO



TRABALHADORES POR FAIXA DE RENDA EM HOME OFFICE



BRASIL

10%
8,4 milhões

TOTAL DE
OCUPADOS
81,4
MILHÕES

SEXO



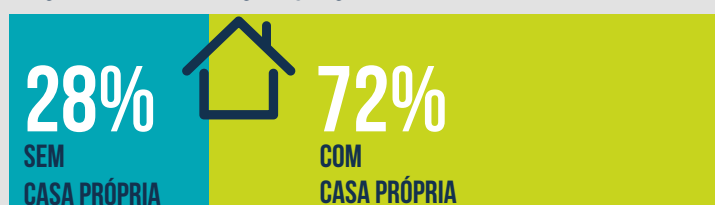
COR/RAÇA



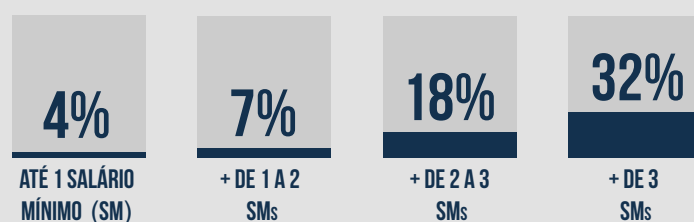
ESCOLARIDADE



PROPRIEDADE DE DOMICÍLIO



TRABALHADORES POR FAIXA DE RENDA EM HOME OFFICE




OCUPADOS EM HOME OFFICE

PARANÁ

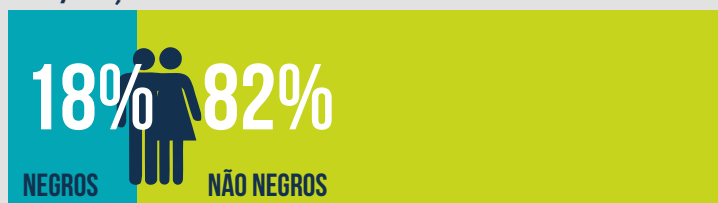
10%
504,1 mil

TOTAL DE
OCUPADOS
5
MILHÕES

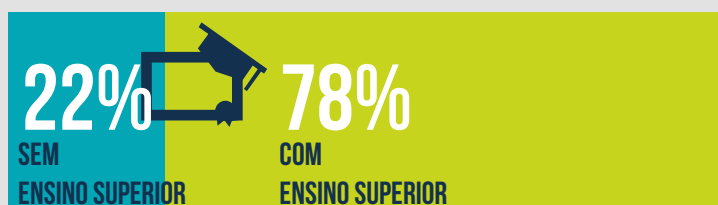
SEXO



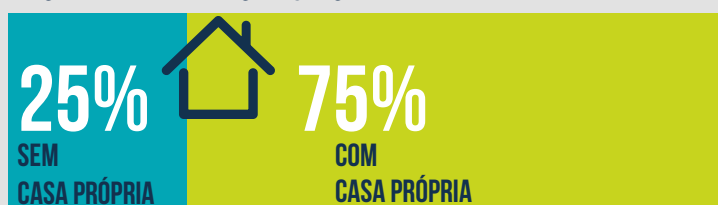
COR/RAÇA



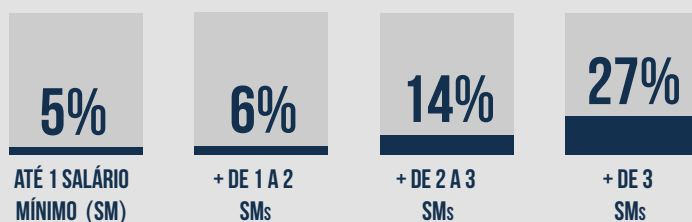
ESCOLARIDADE



PROPRIEDADE DE DOMICÍLIO



TRABALHADORES POR FAIXA DE RENDA EM HOME OFFICE



BRASIL

10%
8,4 milhões

TOTAL DE
OCUPADOS
81,4
MILHÕES

SEXO



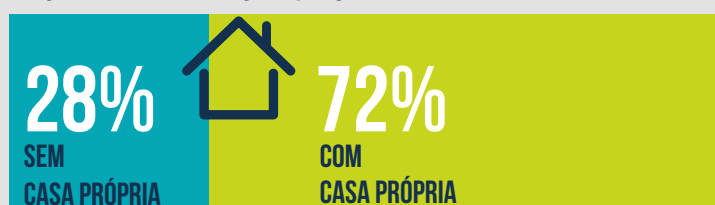
COR/RAÇA



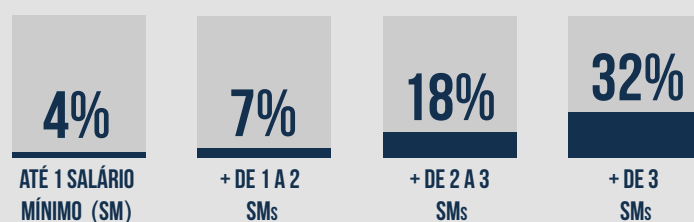
ESCOLARIDADE



PROPRIEDADE DE DOMICÍLIO



TRABALHADORES POR FAIXA DE RENDA EM HOME OFFICE



OCUPADOS EM HOME OFFICE

RIO GRANDE DO SUL

9%
476,3 mil

TOTAL DE
OCUPADOS
5
MILHÕES

SEXO



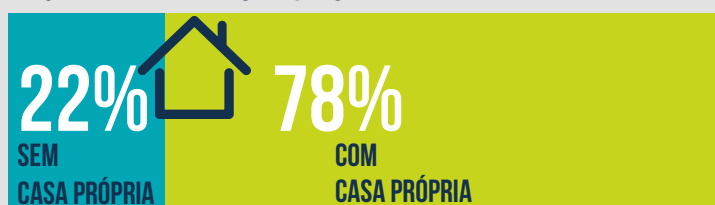
COR/RAÇA



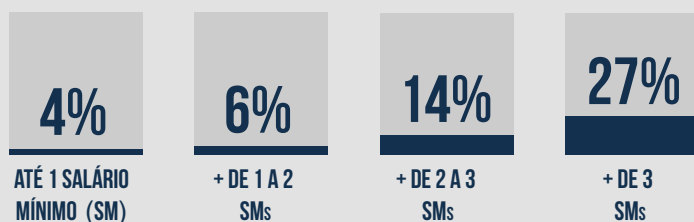
ESCOLARIDADE



PROPRIEDADE DE DOMICÍLIO



TRABALHADORES POR FAIXA DE RENDA EM HOME OFFICE



BRASIL

10%
8,4 milhões

TOTAL DE
OCUPADOS
81,4
MILHÕES

SEXO



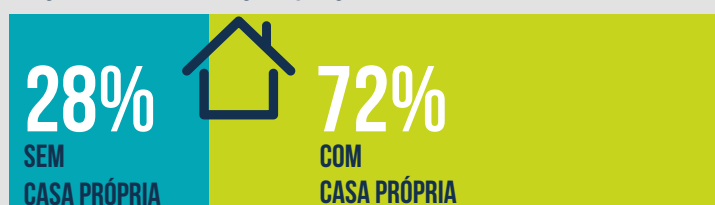
COR/RAÇA



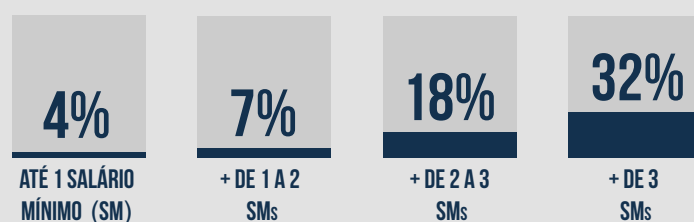
ESCOLARIDADE



PROPRIEDADE DE DOMICÍLIO



TRABALHADORES POR FAIXA DE RENDA EM HOME OFFICE



OCUPADOS EM HOME OFFICE

SANTA CATARINA

8%
265,6 mil

TOTAL DE
OCUPADOS
3,3
MILHÕES

SEXO



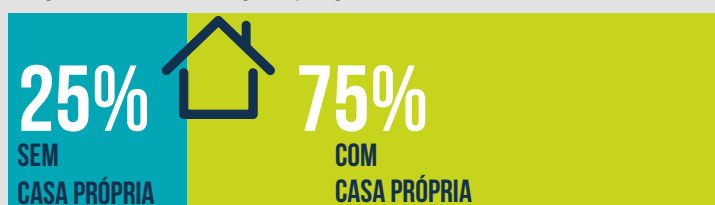
COR/RAÇA



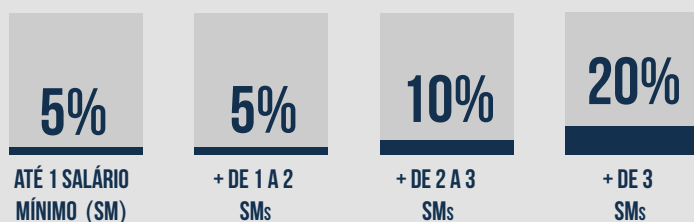
ESCOLARIDADE



PROPRIEDADE DE DOMICÍLIO



TRABALHADORES POR FAIXA DE RENDA EM HOME OFFICE



BRASIL

10%
8,4 milhões

TOTAL DE
OCUPADOS
81,4
MILHÕES

SEXO



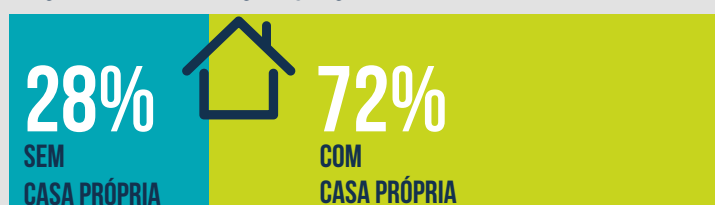
COR/RAÇA



ESCOLARIDADE



PROPRIEDADE DE DOMICÍLIO



TRABALHADORES POR FAIXA DE RENDA EM HOME OFFICE

