

MULHERES

Inserção no mercado de trabalho

Dados do 3º trimestre de 2022 da Pesquisa Nacional por Amostra de Domicílios Contínua (Pnad Contínua), do IBGE, revelam que o Brasil contava com **89,6 milhões** de mulheres com 14 anos ou mais, das quais **47,9 milhões** faziam parte da força de trabalho


FORÇA DE TRABALHO FEMININA

47,9 MILHÕES


NA FORÇA DE TRABALHO



42,6 MILHÕES OCUPADAS




5,3 MILHÕES DESOCUPADAS



5,7%

2,3 MILHÕES
DESALENTADAS



são mulheres que gostariam de trabalhar, mas que desistiram de procurar porque acham que não vão encontrar

PROTEÇÃO SOCIAL E DIREITOS TRABALHISTAS

MULHERES OCUPADAS

65,0%

contribuíam com a Previdência Social

48,8%

tinham carteira de trabalho assinada

43,3%

eram informais (sem carteira e sem CNPJ)

Fonte: Pnad Contínua - IBGE. Elaboração: DIEESE. Nota: (1) Taxa de Subocupação é a proporção ocupados que trabalhavam menos de 40 horas por semana e que gostariam de trabalhar mais horas

ELAS GANHAM MENOS

R\$ 2.909

R\$ 2.305

O rendimento médio real mensal das mulheres ocupadas era **21%** menor do que o dos homens

Nos **SERVIÇOS DOMÉSTICOS**,



as mulheres representavam **91%** dos ocupados no setor e **ganhavam 20% menos** do que os homens

OUTROS SERVIÇOS



Elas eram **42%** dos ocupados e ganhavam **27% menos**

EDUCAÇÃO, SAÚDE E S. SOCIAIS



Elas eram **75%** dos ocupados e ganhavam **32% menos**

AGROPECUÁRIA



Elas eram **19%** dos ocupados e ganhavam **21% menos**

INDÚSTRIA E CONSTRUÇÃO



Elas eram **23%** dos ocupados e ganhavam **17% menos**

COMÉRCIO E REPARAÇÃO



Elas eram **42%** dos ocupados e ganhavam **24% menos**

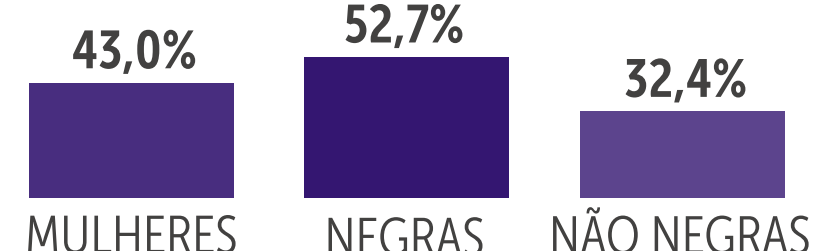
ADMINISTRAÇÃO PÚBLICA



Elas eram **40%** dos ocupados e ganhavam **15% menos**

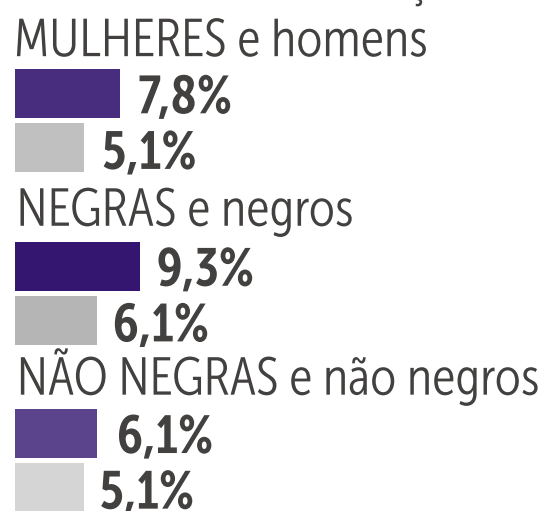
ATÉ UM SALÁRIO MÍNIMO

43% das mulheres ocupadas ganhavam até um salário mínimo

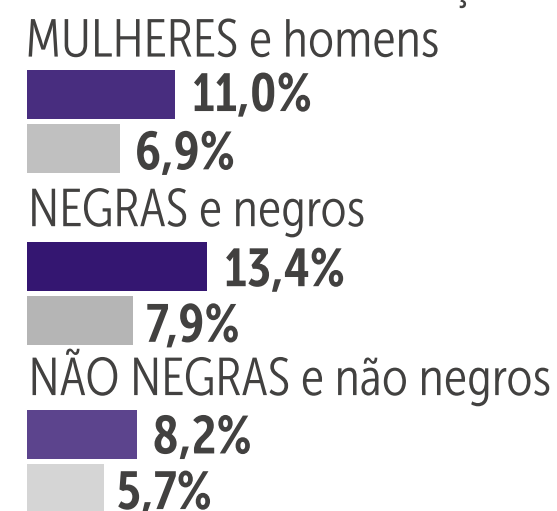


TAXAS

SUBOCUPAÇÃO⁽¹⁾



DESOCUPAÇÃO



NORTE

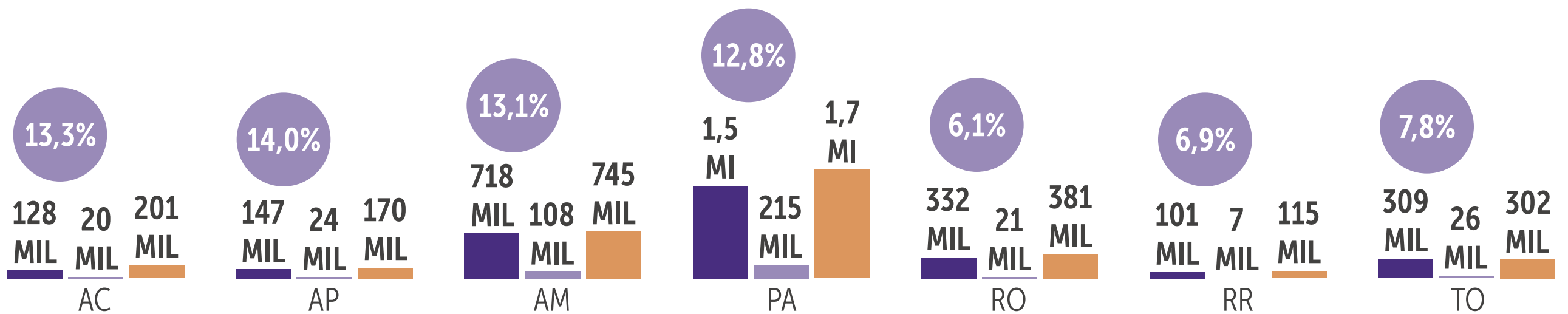
MULHERES

Inserção no mercado de trabalho

Dados do 3º trimestre de 2022 da Pesquisa Nacional por Amostra de Domicílios Contínua (Pnad Contínua), do IBGE, revelam que o Brasil contava com **89,6 milhões** de mulheres com 14 anos ou mais, das quais **47,9 milhões** faziam parte da força de trabalho


FORÇA DE TRABALHO FEMININA

■ OCUPADAS ■ DESOCUPADAS ■ FORA DA FORÇA DE TRABALHO ● TAXA DE DESOCUPAÇÃO



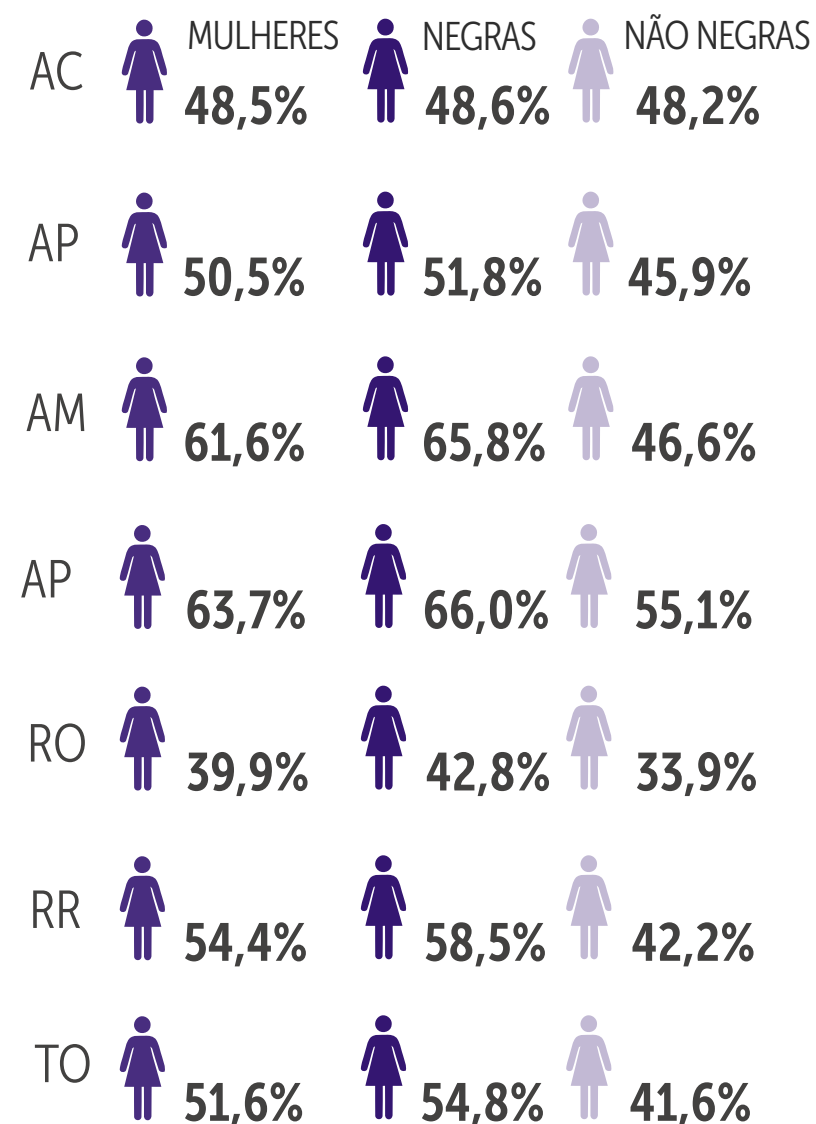
ELAS GANHAM MENOS

■ MULHERES ■ HOMENS ○ PROPORÇÃO




ATÉ UM SALÁRIO MÍNIMO

PROPORÇÃO DE MULHERES




INFORMALIDADE

ERAM INFORMAIS



PREVIDÊNCIA SOCIAL

CONTRIBUÍAM



NORDESTE

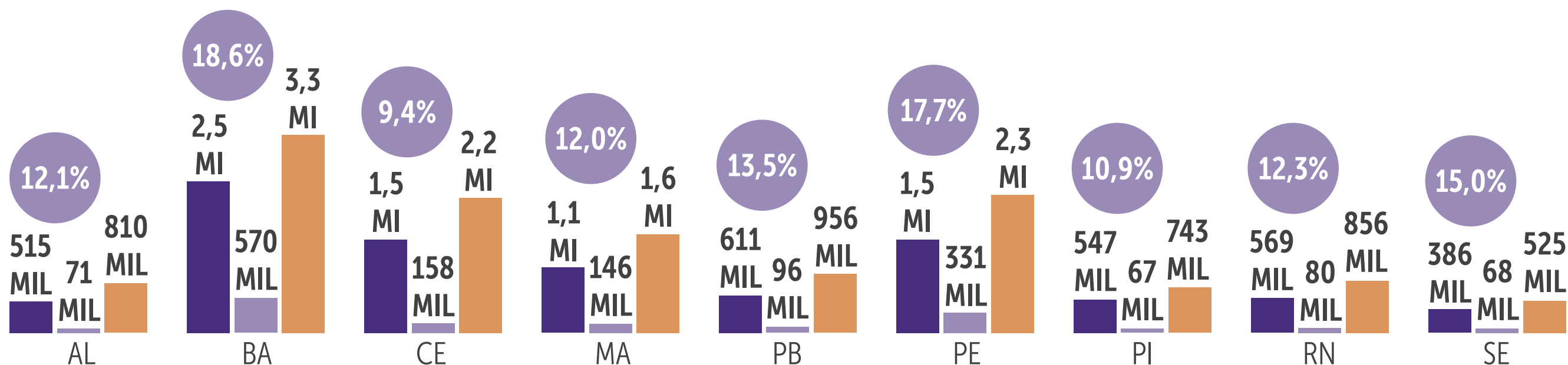
MULHERES

Inserção no mercado de trabalho

Dados do 3º trimestre de 2022 da Pesquisa Nacional por Amostra de Domicílios Contínua (Pnad Contínua), do IBGE, revelam que o Brasil contava com **89,6 milhões** de mulheres com 14 anos ou mais, das quais **47,9 milhões** faziam parte da força de trabalho


FORÇA DE TRABALHO FEMININA

■ OCUPADAS ■ DESOCUPADAS ■ FORA DA FORÇA DE TRABALHO ● TAXA DE DESOCUPAÇÃO



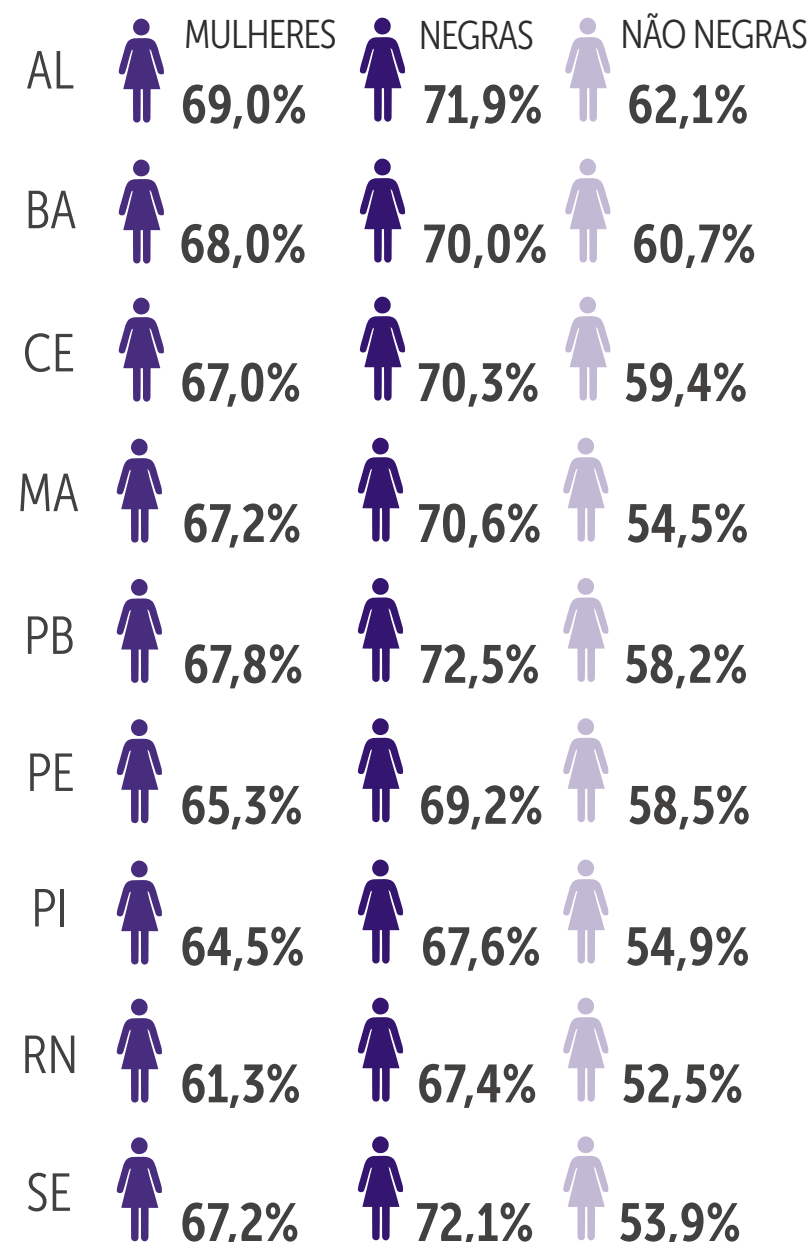
ELAS GANHAM MENOS

■ MULHERES ■ HOMENS ○ PROPORÇÃO




ATÉ UM SALÁRIO MÍNIMO

PROPORÇÃO DE MULHERES



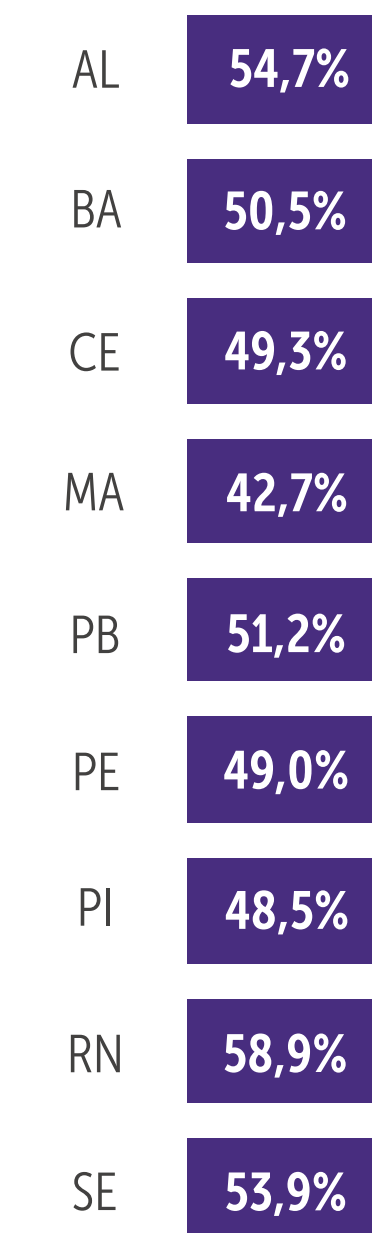
INFORMALIDADE

ERAM INFORMAIS



PREVIDÊNCIA SOCIAL

CONTRIBUÍAM



CENTRO-OESTE

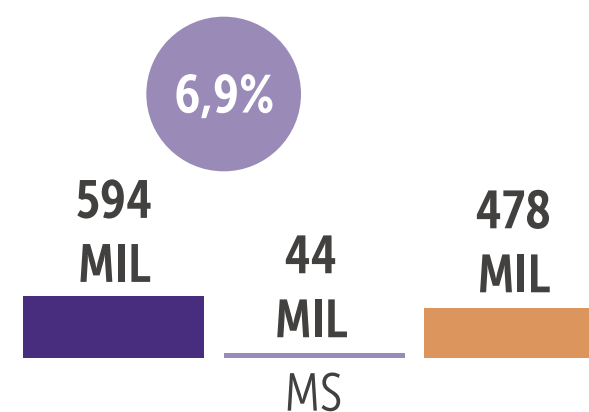
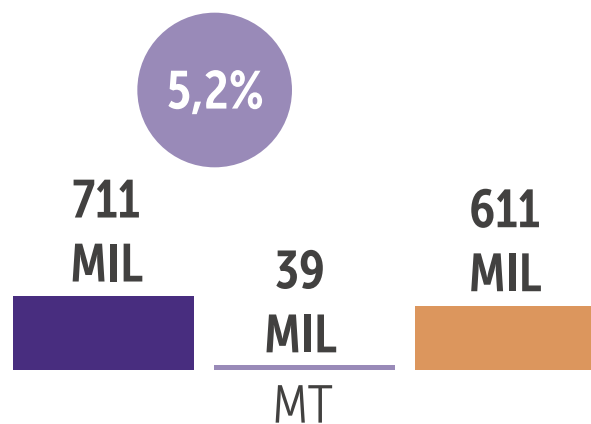
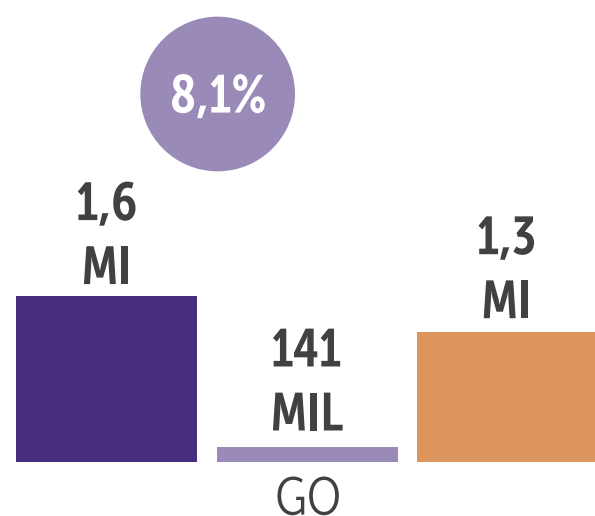
MULHERES

Inserção no mercado de trabalho

Dados do 3º trimestre de 2022 da Pesquisa Nacional por Amostra de Domicílios Contínua (Pnad Contínua), do IBGE, revelam que o Brasil contava com **89,6 milhões** de mulheres com 14 anos ou mais, das quais **47,9 milhões** faziam parte da força de trabalho

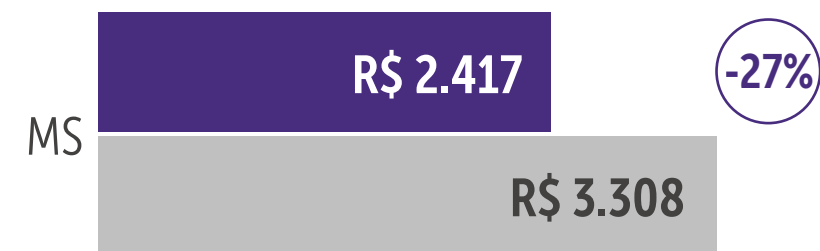
FORÇA DE TRABALHO FEMININA

■ OCUPADAS ■ DESOCUPADAS ■ FORA DA FORÇA DE TRABALHO ● TAXA DE DESOCUPAÇÃO



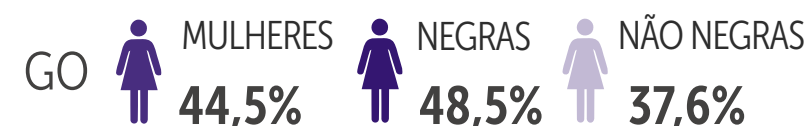
ELAS GANHAM MENOS

■ MULHERES ■ HOMENS ○ PROPORÇÃO



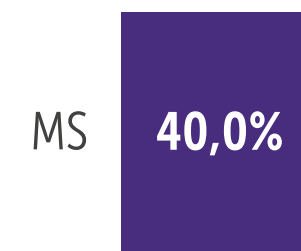
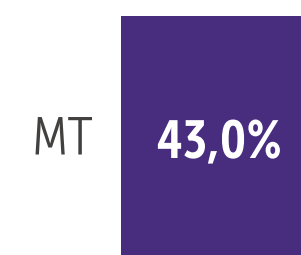
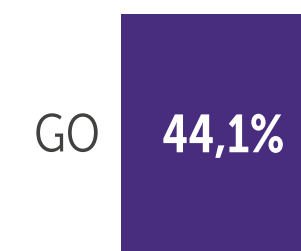
ATÉ UM SALÁRIO MÍNIMO

PROPORÇÃO DE MULHERES



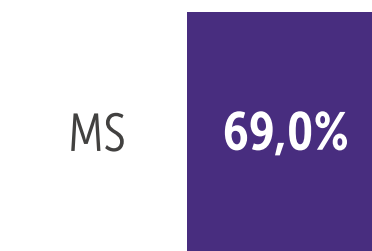


INFORMALIDADE

ERAM INFORMAIS



PREVIDÊNCIA SOCIAL

CONTRIBUÍAM



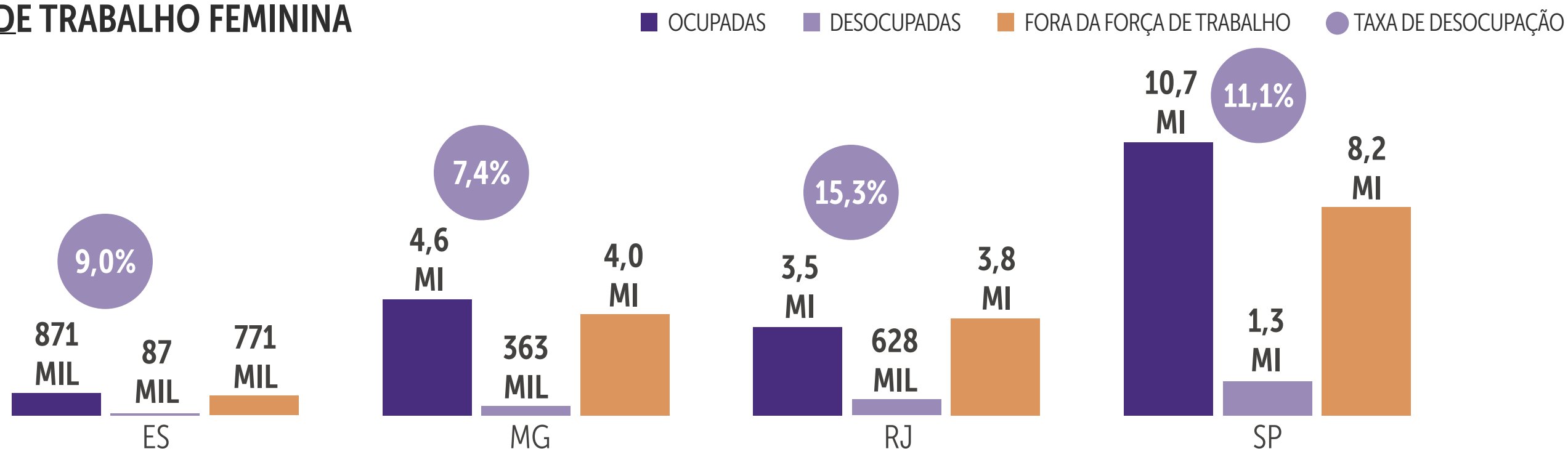
SUDESTE

MULHERES

Inserção no mercado de trabalho

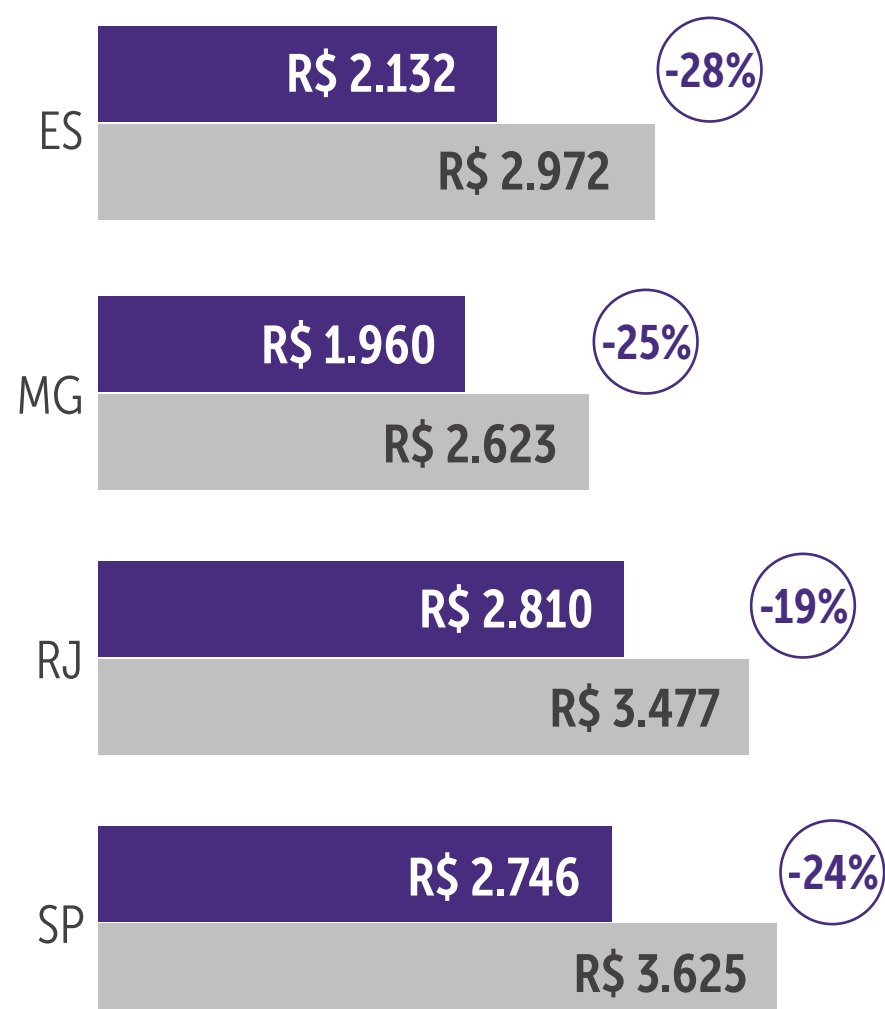
Dados do 3º trimestre de 2022 da Pesquisa Nacional por Amostra de Domicílios Contínua (Pnad Contínua), do IBGE, revelam que o Brasil contava com **89,6 milhões** de mulheres com 14 anos ou mais, das quais **47,9 milhões** faziam parte da força de trabalho

FORÇA DE TRABALHO FEMININA



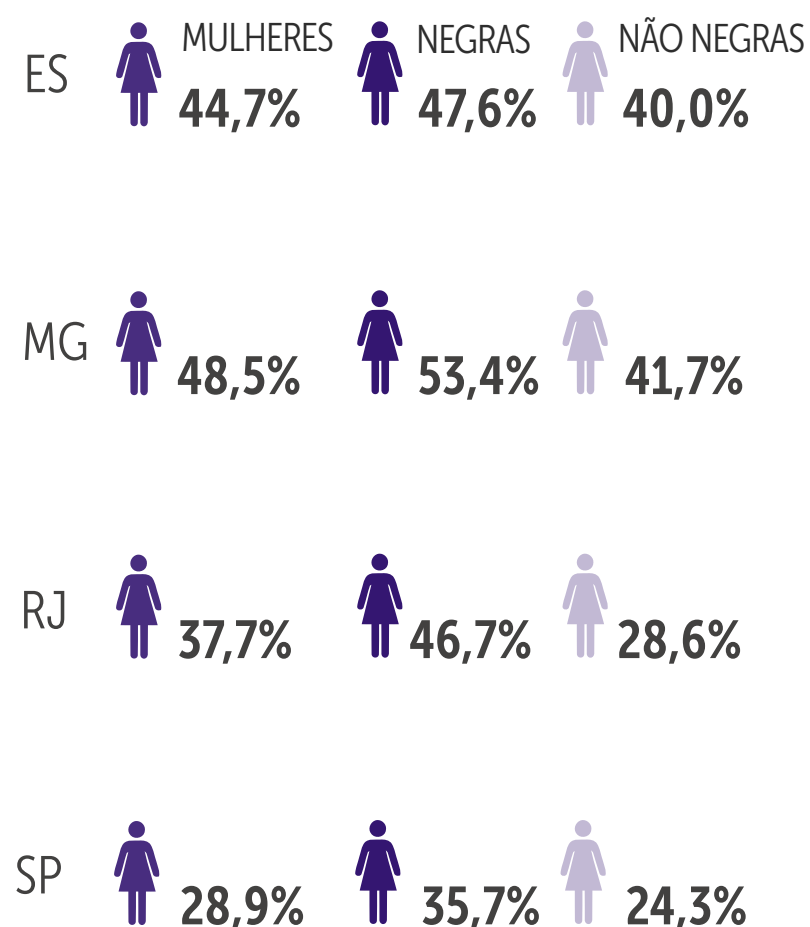
ELAS GANHAM MENOS

MULHERES HOMENS PROPORÇÃO



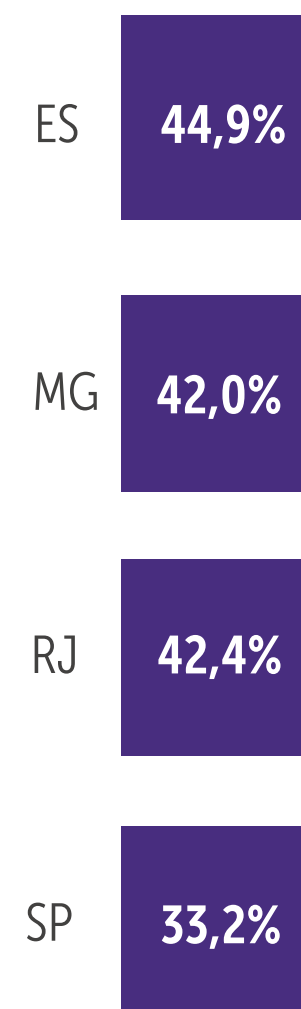
ATÉ UM SALÁRIO MÍNIMO

PROPORÇÃO DE MULHERES



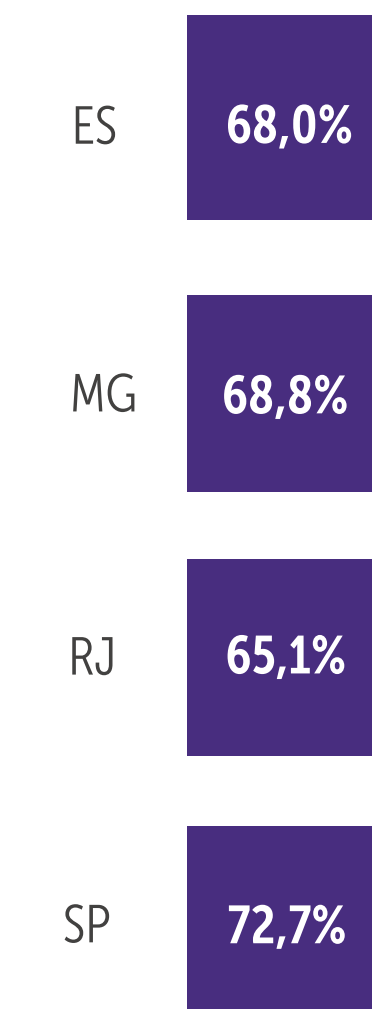
INFORMALIDADE

ERAM INFORMAIS



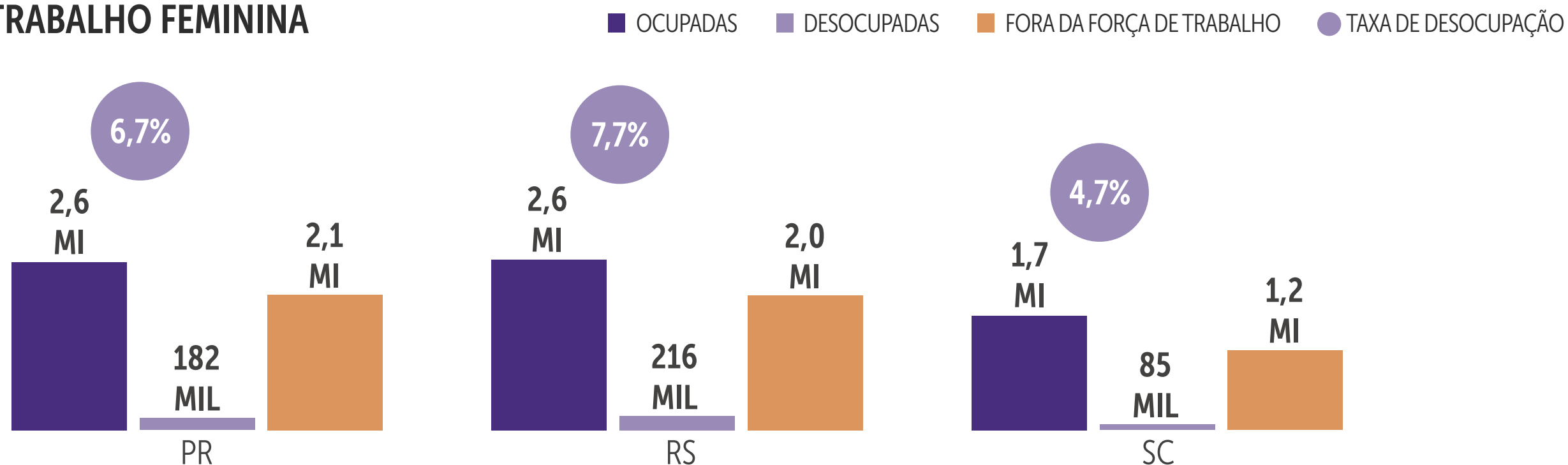
PREVIDÊNCIA SOCIAL

CONTRIBUÍAM



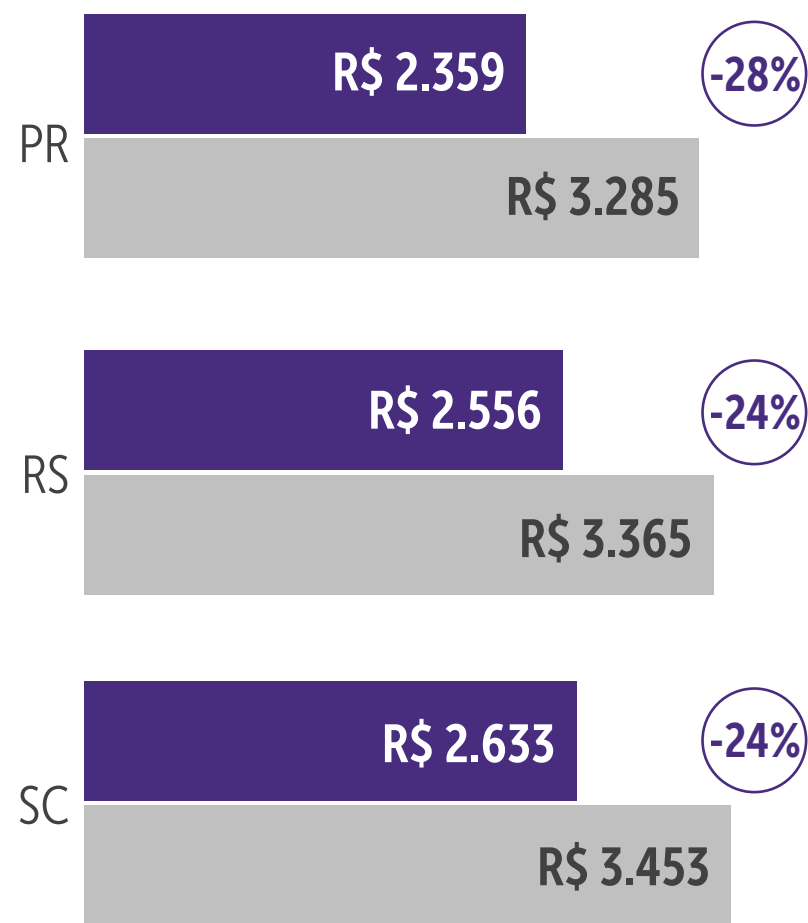
Dados do 3º trimestre de 2022 da Pesquisa Nacional por Amostra de Domicílios Contínua (Pnad Contínua), do IBGE, revelam que o Brasil contava com **89,6 milhões** de mulheres com 14 anos ou mais, das quais **47,9 milhões** faziam parte da força de trabalho

FORÇA DE TRABALHO FEMININA



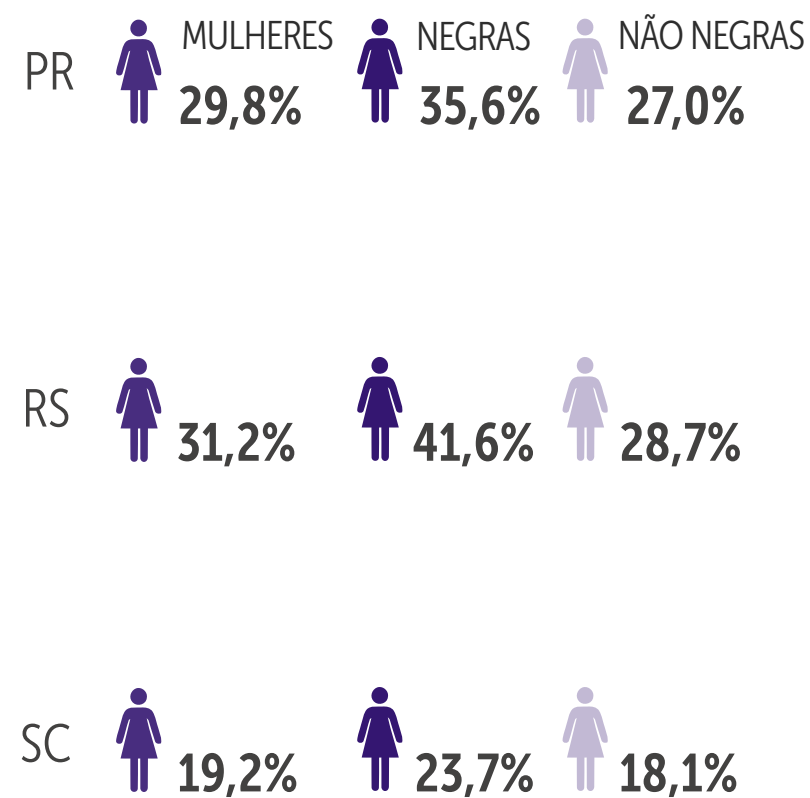
ELAS GANHAM MENOS

MULHERES HOMENS PROPORÇÃO



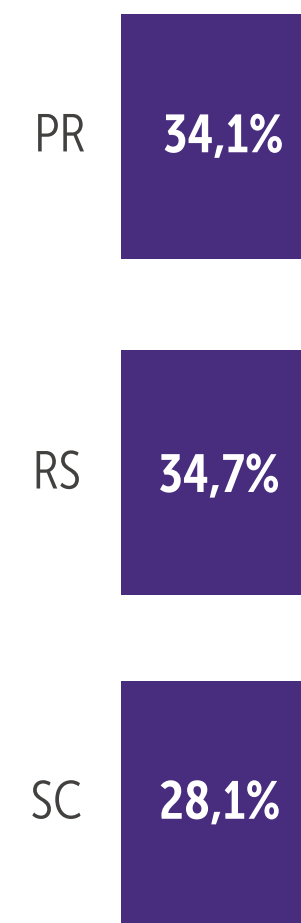
ATÉ UM SALÁRIO MÍNIMO

PROPORÇÃO DE MULHERES



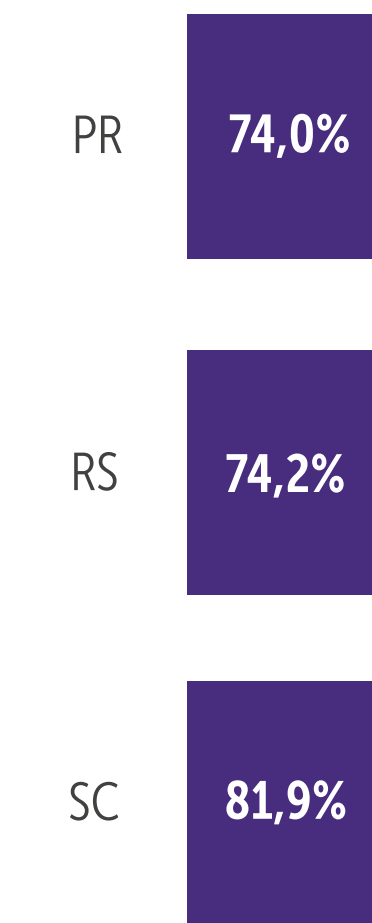
INFORMALIDADE

ERAM INFORMAIS



PREVIDÊNCIA SOCIAL

CONTRIBUÍAM



MULHERES

Inserção no mercado de trabalho

SETORES

Agropecuária

Indústria e construção

Comércio e reparação

Administração pública

Educação, saúde e serviços sociais

Serviços domésticos

Serviços

(exceto Serviços domésticos, Administração pública e Educação, saúde e serviços sociais)

SETOR

Agropecuária

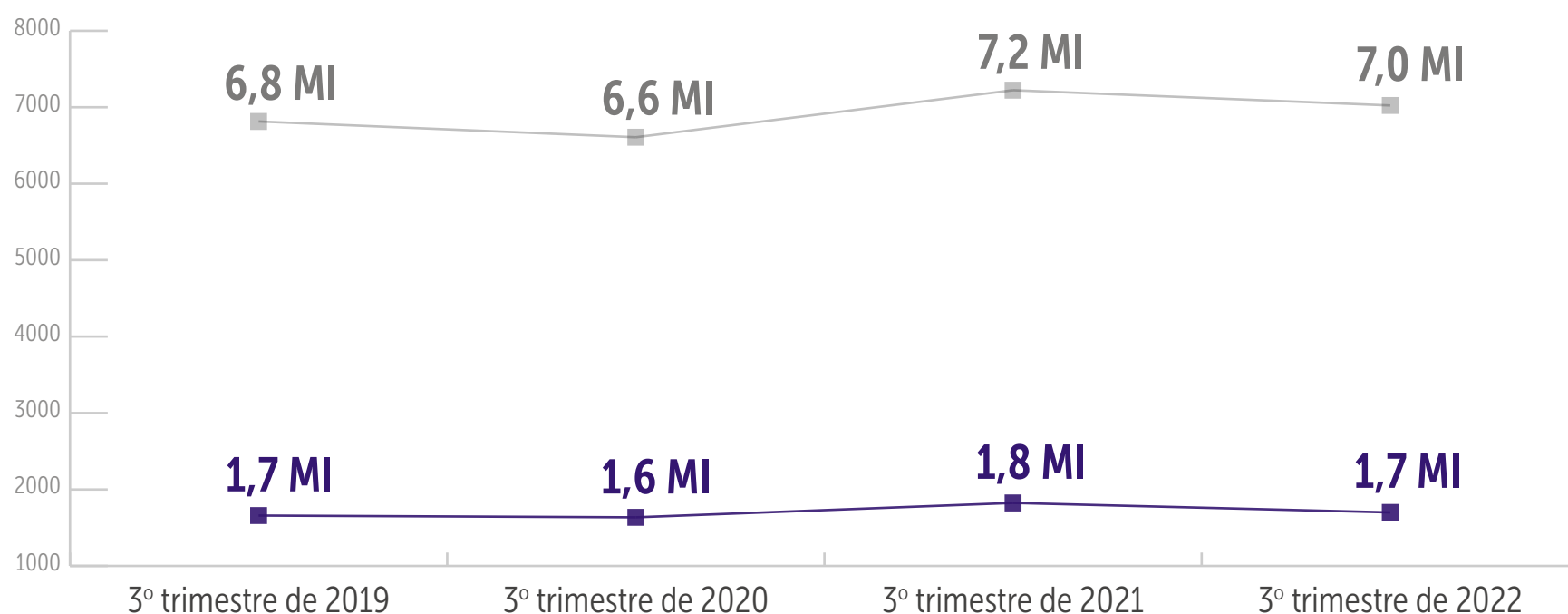
MULHERES

Inserção no mercado de trabalho

Dados do 3º trimestre de 2022 da Pesquisa Nacional por Amostra de Domicílios Contínua (Pnad Contínua), do IBGE, revelam que o Brasil contava com **89,6 milhões** de mulheres com 14 anos ou mais, das quais **47,9 milhões** faziam parte da força de trabalho

ESTIMATIVA DE OCUPADAS

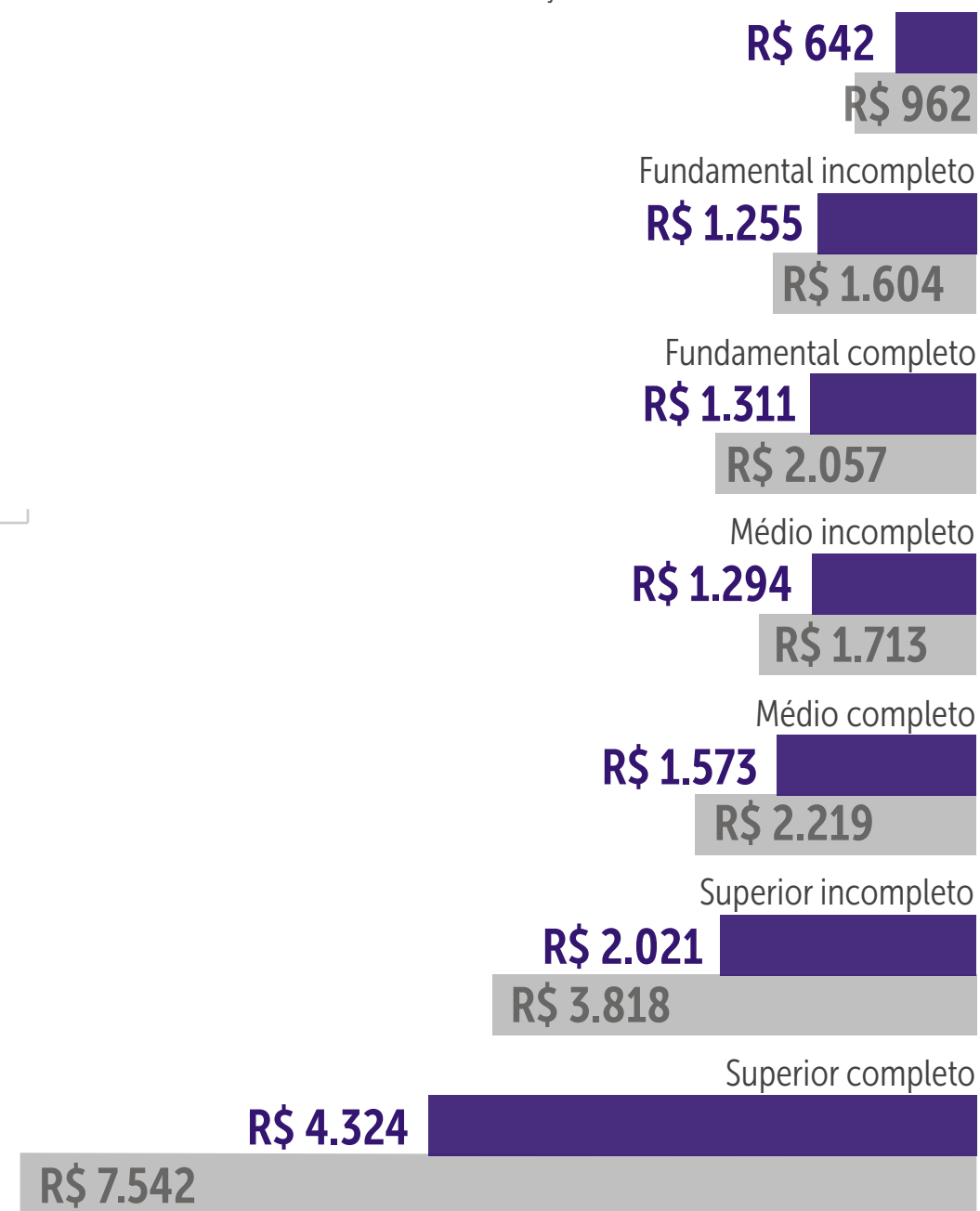
MULHERES HOMENS



RENDIMENTO MÉDIO E ESCOLARIDADE

3º TRIMESTRE DE 2022 MULHERES HOMENS

Sem instrução e menos de 1 ano de estudo



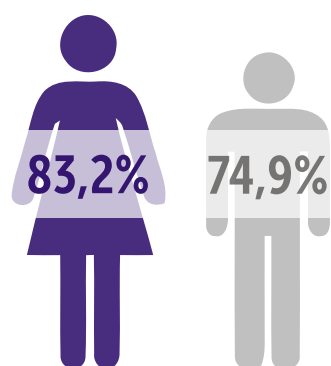
TIPO DE CONTRATAÇÃO

NÚMERO DE MULHERES OCUPADAS NO 3º TRIMESTRE DE 2022



TAXA DE INFORMALIDADE

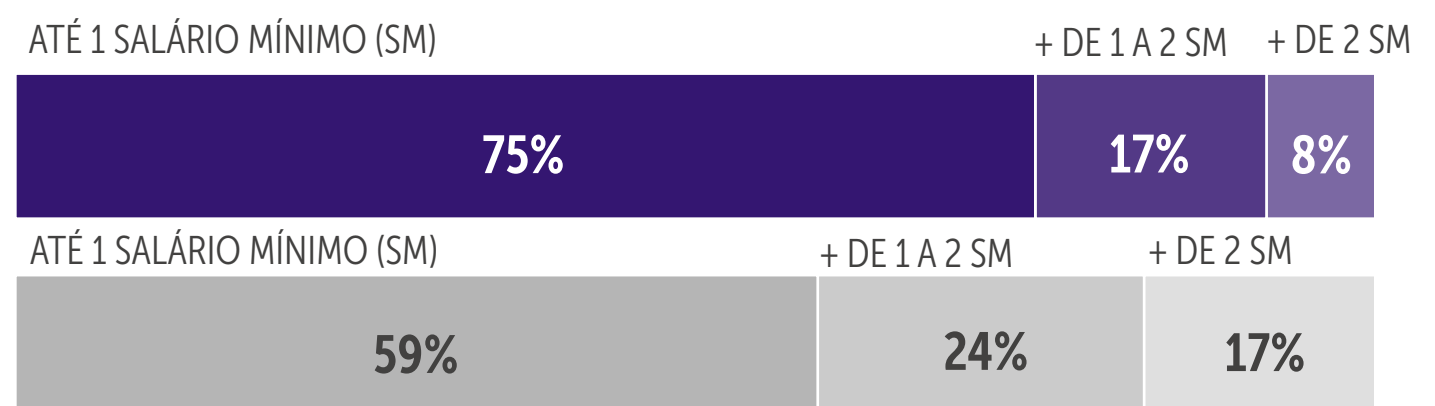
3º TRIMESTRE DE 2022



São considerados informais pessoas ocupadas em empregos públicos, privados e domésticos sem carteira de trabalho assinada e empregadores e conta própria sem CNPJ

OCUPADAS SEGUNDO FAIXA DE RENDIMENTO

3º TRIMESTRE DE 2022 MULHERES HOMENS



SETOR

Indústria e construção

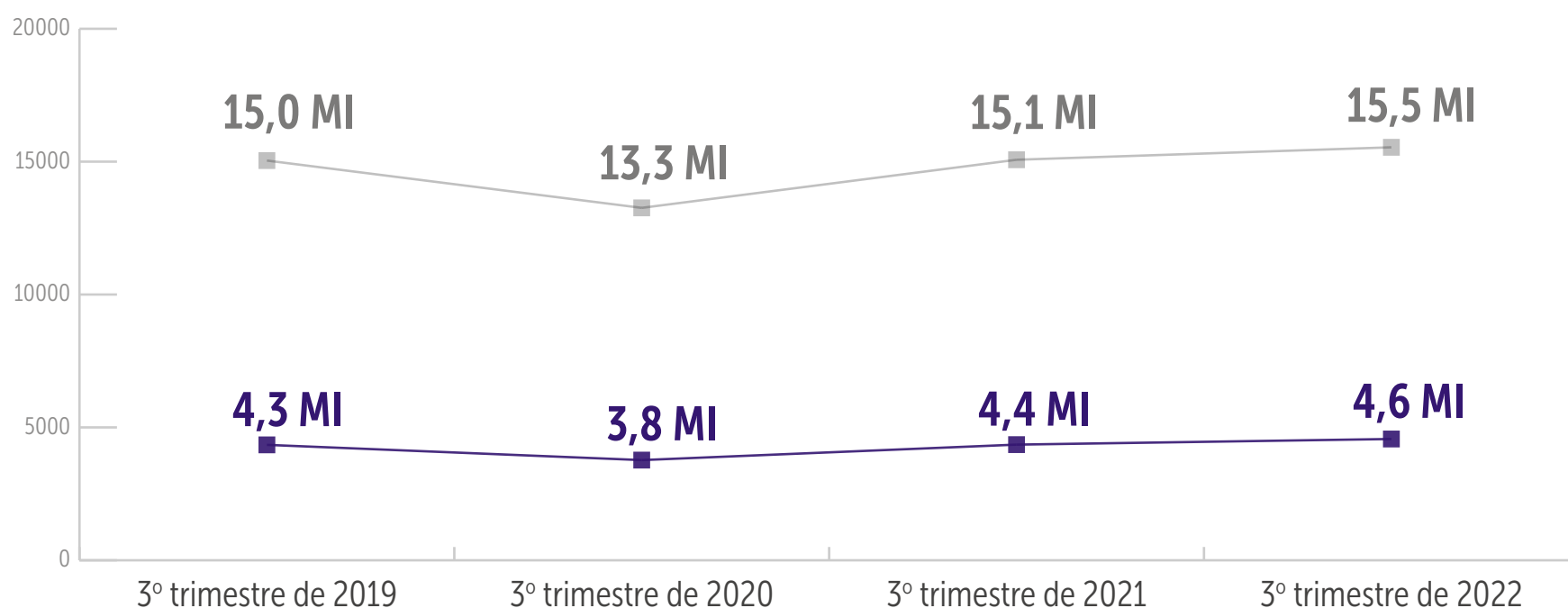
MULHERES

Inserção no mercado de trabalho

Dados do 3º trimestre de 2022 da Pesquisa Nacional por Amostra de Domicílios Contínua (Pnad Contínua), do IBGE, revelam que o Brasil contava com **89,6 milhões** de mulheres com 14 anos ou mais, das quais **47,9 milhões** faziam parte da força de trabalho

ESTIMATIVA DE OCUPADAS

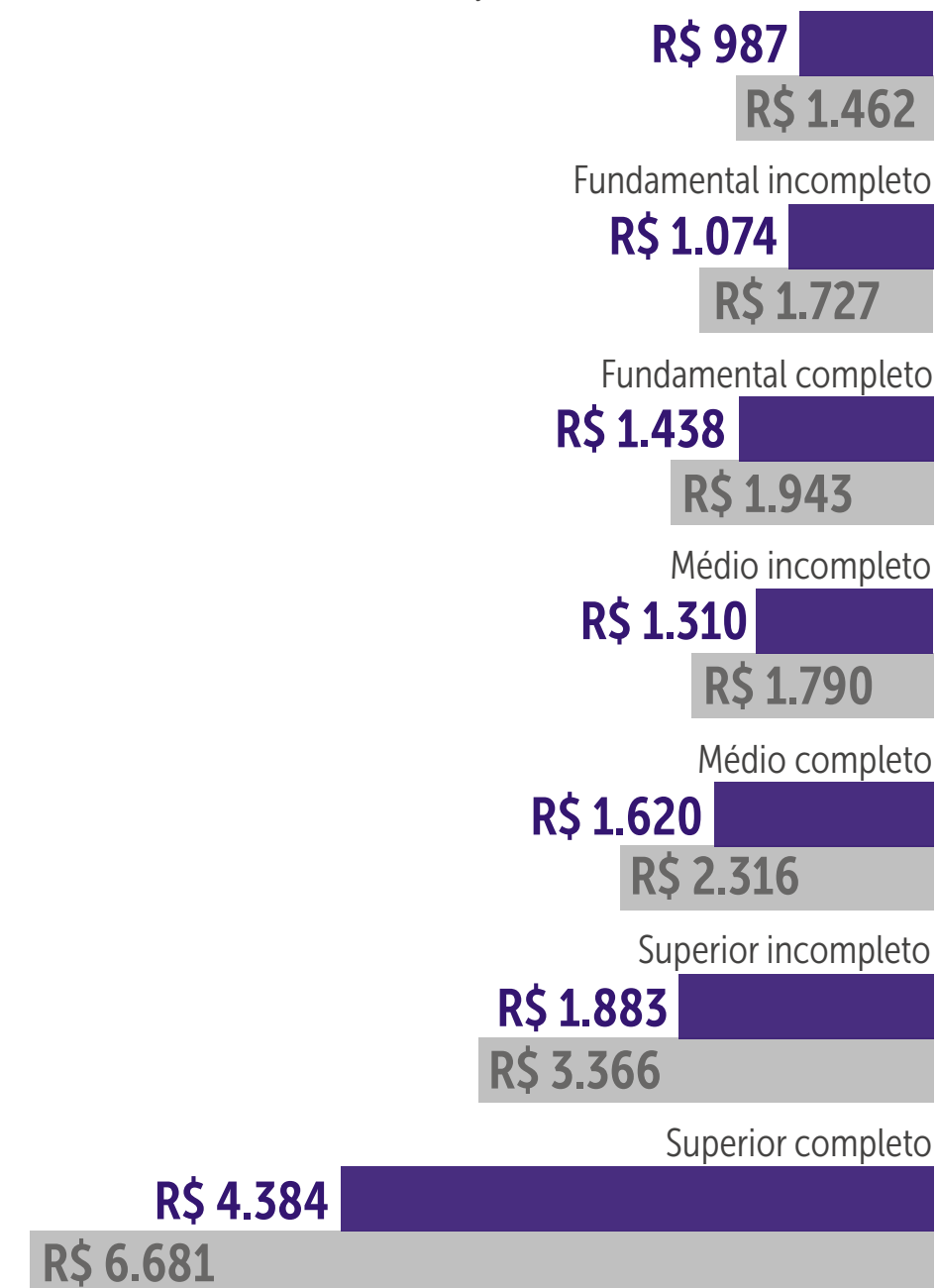
MULHERES HOMENS



RENDIMENTO MÉDIO E ESCOLARIDADE

3º TRIMESTRE DE 2022 MULHERES HOMENS

Sem instrução e menos de 1 ano de estudo



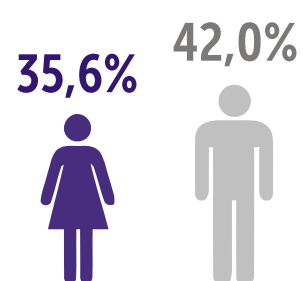
TIPO DE CONTRATAÇÃO

NÚMERO DE MULHERES OCUPADAS NO 3º TRIMESTRE DE 2022



TAXA DE INFORMALIDADE

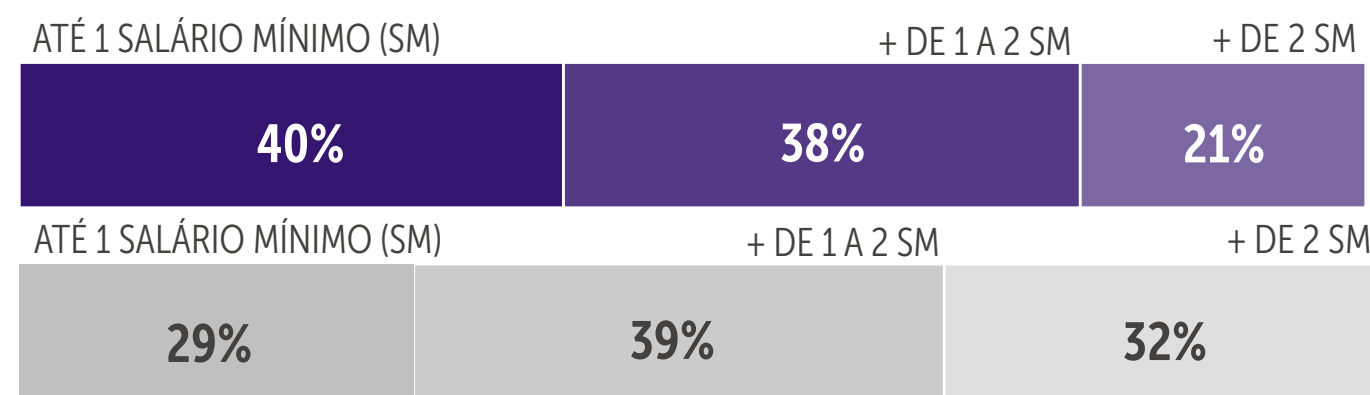
3º TRIMESTRE DE 2022



São considerados informais pessoas ocupadas em empregos públicos, privados e domésticos sem carteira de trabalho assinada e empregadores e conta própria sem CNPJ

OCUPADAS SEGUNDO FAIXA DE RENDIMENTO

3º TRIMESTRE DE 2022 MULHERES HOMENS



SETOR

Comércio e reparação

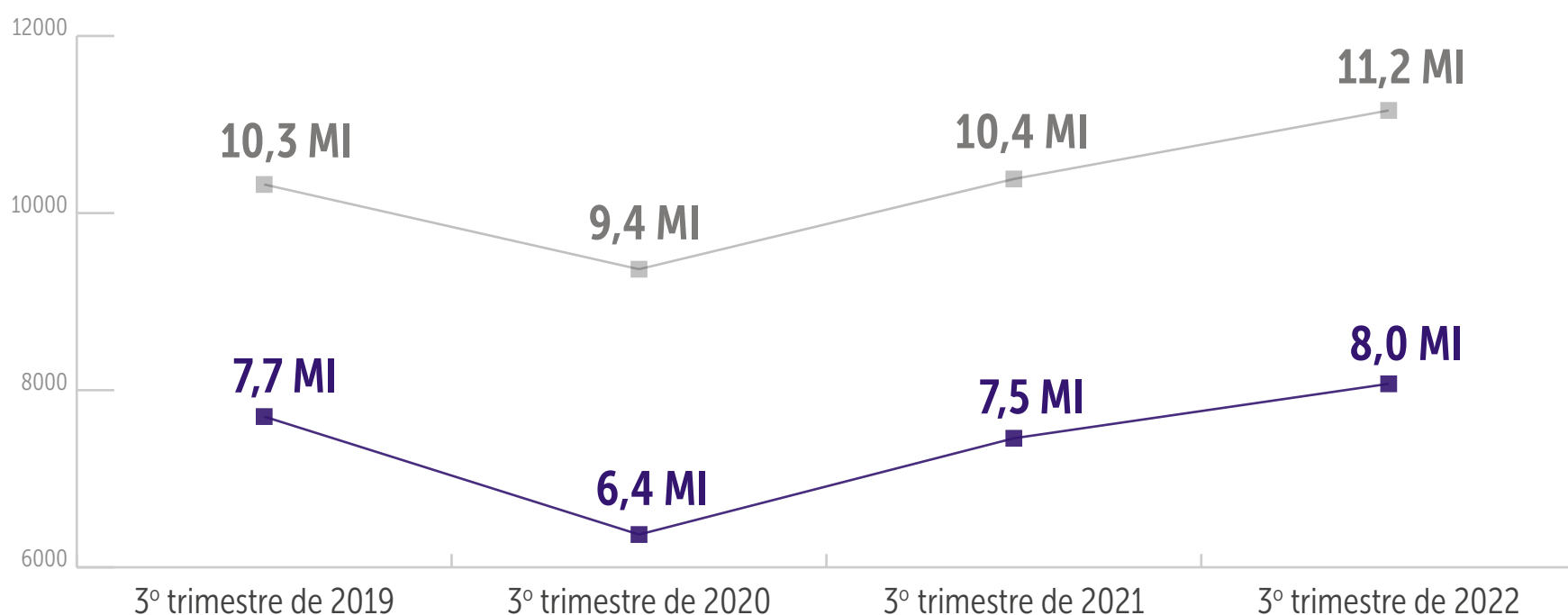
MULHERES

Inserção no mercado de trabalho

Dados do 3º trimestre de 2022 da Pesquisa Nacional por Amostra de Domicílios Contínua (Pnad Contínua), do IBGE, revelam que o Brasil contava com **89,6 milhões** de mulheres com 14 anos ou mais, das quais **47,9 milhões** faziam parte da força de trabalho

ESTIMATIVA DE OCUPADAS

MULHERES HOMENS



RENDIMENTO MÉDIO E ESCOLARIDADE

3º TRIMESTRE DE 2022 MULHERES HOMENS

Sem instrução e menos de 1 ano de estudo

R\$ 1.143

R\$ 1.357

Fundamental incompleto

R\$ 1.139

R\$ 1.764

Fundamental completo

R\$ 1.416

R\$ 1.986

Médio incompleto

R\$ 1.308

R\$ 1.984

Médio completo

R\$ 1.686

R\$ 2.303

Superior incompleto

R\$ 2.025

R\$ 3.143

Superior completo

R\$ 3.394

R\$ 5.434

TIPO DE CONTRATAÇÃO

NÚMERO DE MULHERES OCUPADAS NO 3º TRIMESTRE DE 2022

SETOR PRIVADO
COM CARTEIRA

4,0 MI

SETOR PRIVADO
SEM CARTEIRA

1,0 MI

EMPREGADORA

562 MIL

CONTA PRÓPRIA

2,3 MI

TRAB. FAMILIAR
AUXILIAR

251 MIL

TAXA DE INFORMALIDADE

3º TRIMESTRE DE 2022

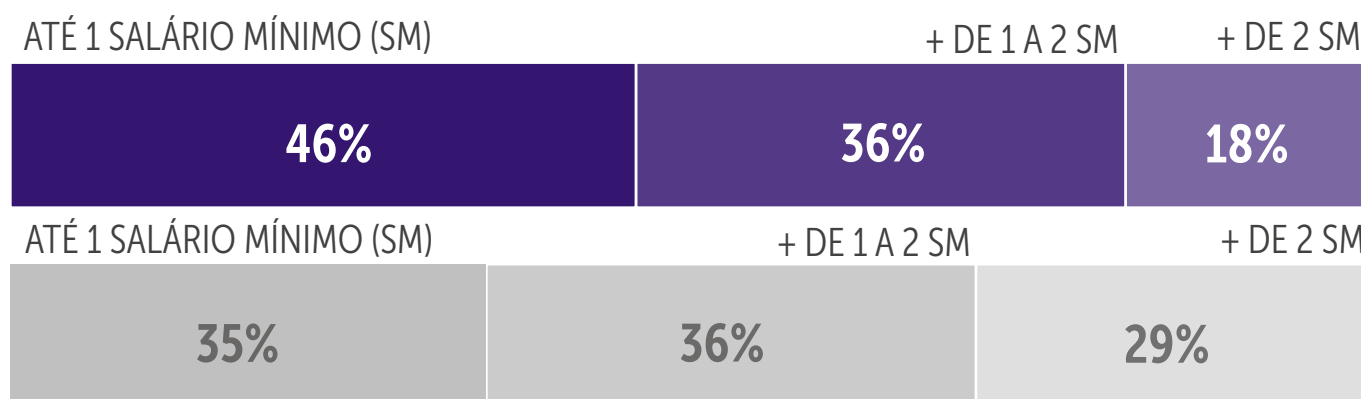
35,6% 36,3%



São considerados informais pessoas ocupadas em empregos públicos, privados e domésticos sem carteira de trabalho assinada e empregadores e conta própria sem CNPJ

OCUPADAS SEGUNDO FAIXA DE RENDIMENTO

3º TRIMESTRE DE 2022 MULHERES HOMENS



SETOR

Administração pública

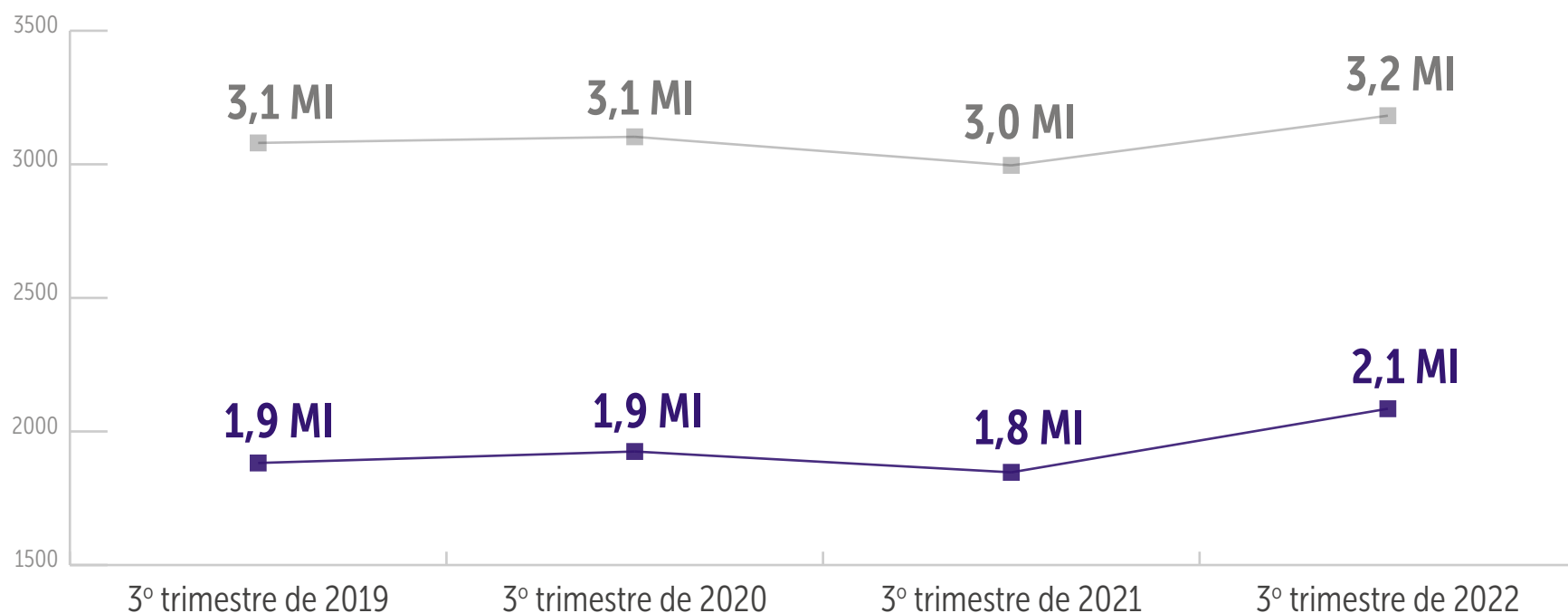
MULHERES

Inserção no mercado de trabalho

Dados do 3º trimestre de 2022 da Pesquisa Nacional por Amostra de Domicílios Contínua (Pnad Contínua), do IBGE, revelam que o Brasil contava com **89,6 milhões** de mulheres com 14 anos ou mais, das quais **47,9 milhões** faziam parte da força de trabalho

ESTIMATIVA DE OCUPADAS

■ MULHERES ■ HOMENS



RENDIMENTO MÉDIO E ESCOLARIDADE

3º TRIMESTRE DE 2022 ■ MULHERES ■ HOMENS

Sem instrução e menos de 1 ano de estudo

R\$ 1.489

R\$ 2.120

Fundamental incompleto

R\$ 1.253

R\$ 1.894

Fundamental completo

R\$ 1.662

R\$ 2.083

Médio incompleto

(1)

R\$ 1.872

Médio completo

R\$ 1.961

R\$ 3.163

Superior incompleto

R\$ 2.017

R\$ 3.605

Superior completo

R\$ 6.142

R\$ 8.115

TIPO DE CONTRATAÇÃO

NÚMERO DE MULHERES OCUPADAS NO 3º TRIMESTRE DE 2022

SETOR PÚBLICO
COM CARTEIRA

195 MIL

SETOR PÚBLICO
SEM CARTEIRA

639 MIL

MILITAR OU SERVIDORA
ESTATUTÁRIA

1,3 MI

TAXA DE INFORMALIDADE

3º TRIMESTRE DE 2022

30,8%



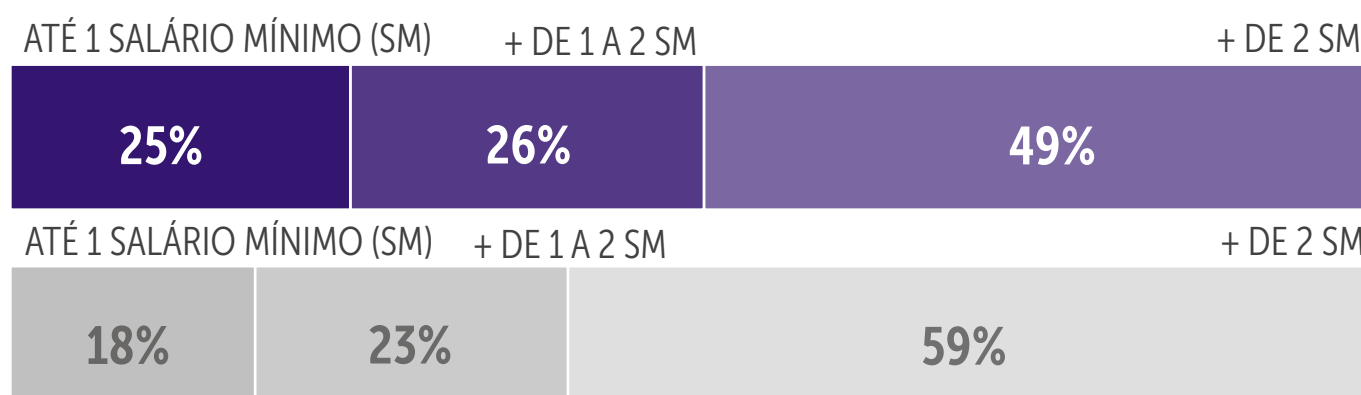
22,3%



São considerados informais pessoas ocupadas em empregos públicos, privados e domésticos sem carteira de trabalho assinada e empregadores e conta própria sem CNPJ

OCUPADAS SEGUNDO FAIXA DE RENDIMENTO

3º TRIMESTRE DE 2022 ■ MULHERES ■ HOMENS



Fonte: Pnad Contínua - IBGE

Elaboração: DIEESE

Nota: (1) A amostra não comporta desagregação para a categoria

www.dieese.org.br

DIEESE

SETOR

Educação, saúde e serviços sociais

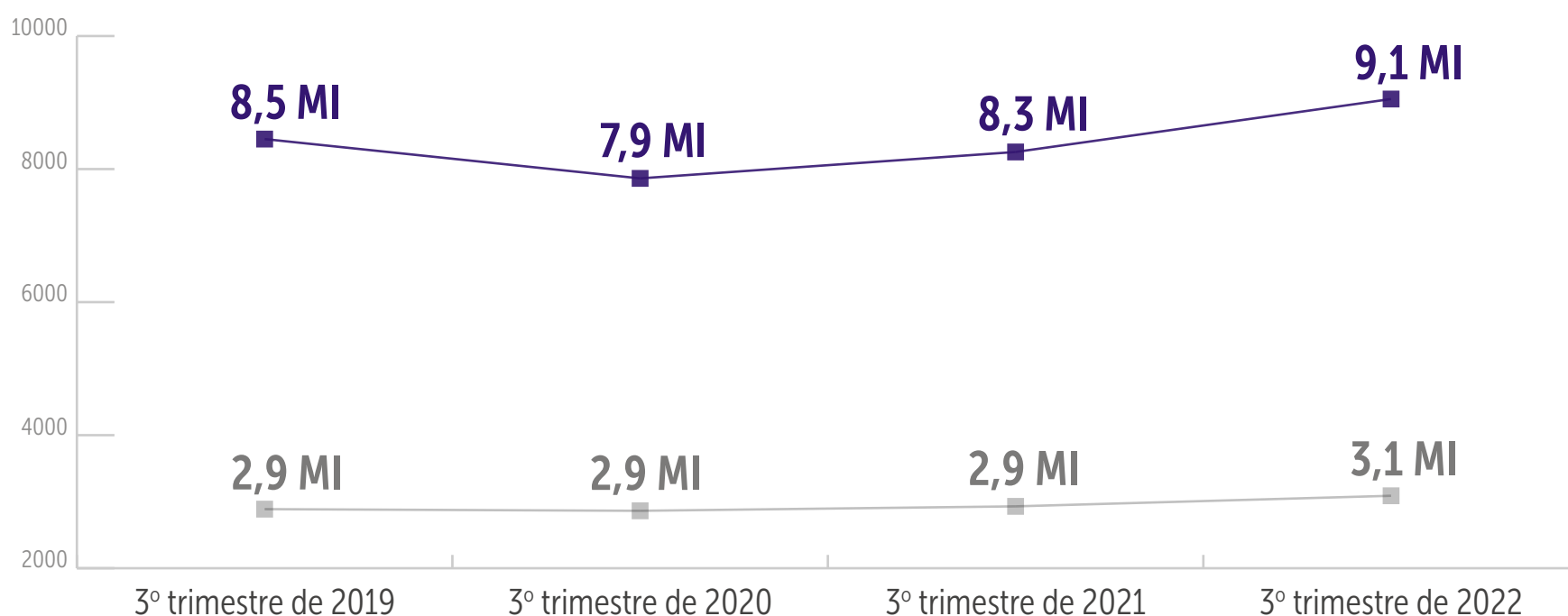
MULHERES

Inserção no mercado de trabalho

Dados do 3º trimestre de 2022 da Pesquisa Nacional por Amostra de Domicílios Contínua (Pnad Contínua), do IBGE, revelam que o Brasil contava com **89,6 milhões** de mulheres com 14 anos ou mais, das quais **47,9 milhões** faziam parte da força de trabalho

ESTIMATIVA DE OCUPADAS

MULHERES HOMENS



RENDIMENTO MÉDIO E ESCOLARIDADE

3º TRIMESTRE DE 2022 MULHERES HOMENS

Sem instrução e menos de 1 ano de estudo

R\$ 1.565

R\$ 1.928

Fundamental incompleto

R\$ 1.333

R\$ 1.750

Fundamental completo

R\$ 1.358

R\$ 1.551

Médio incompleto

R\$ 1.261

R\$ 1.544

Médio completo

R\$ 1.718

R\$ 2.076

Superior incompleto

R\$ 1.840

R\$ 2.302

Superior completo

R\$ 4.063

R\$ 6.331

TIPO DE CONTRATAÇÃO

NÚMERO DE MULHERES OCUPADAS NO 3º TRIMESTRE DE 2022



TAXA DE INFORMALIDADE

3º TRIMESTRE DE 2022

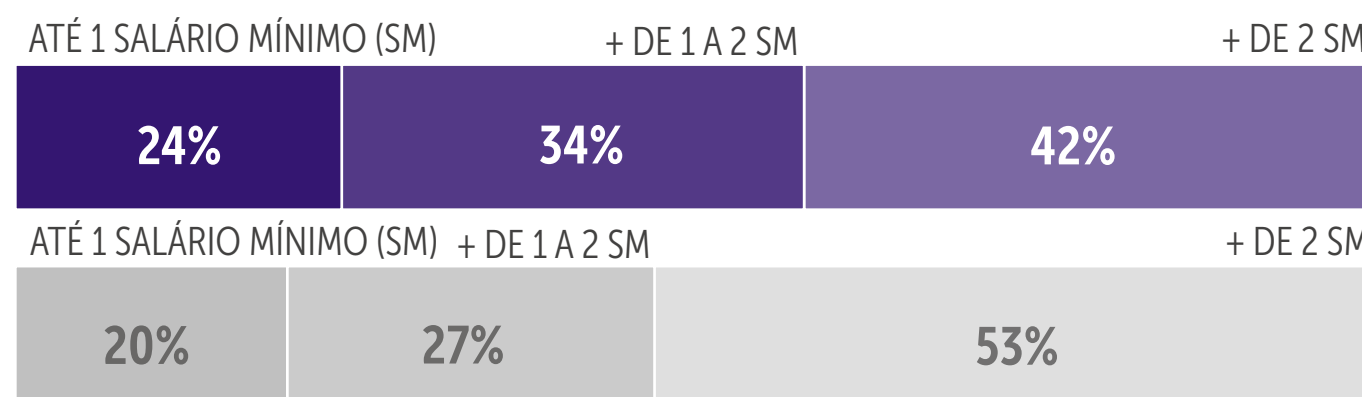
26,4% 25,9%



São considerados informais pessoas ocupadas em empregos públicos, privados e domésticos sem carteira de trabalho assinada e empregadores e conta própria sem CNPJ

OCUPADAS SEGUNDO FAIXA DE RENDIMENTO

3º TRIMESTRE DE 2022 MULHERES HOMENS



SETOR

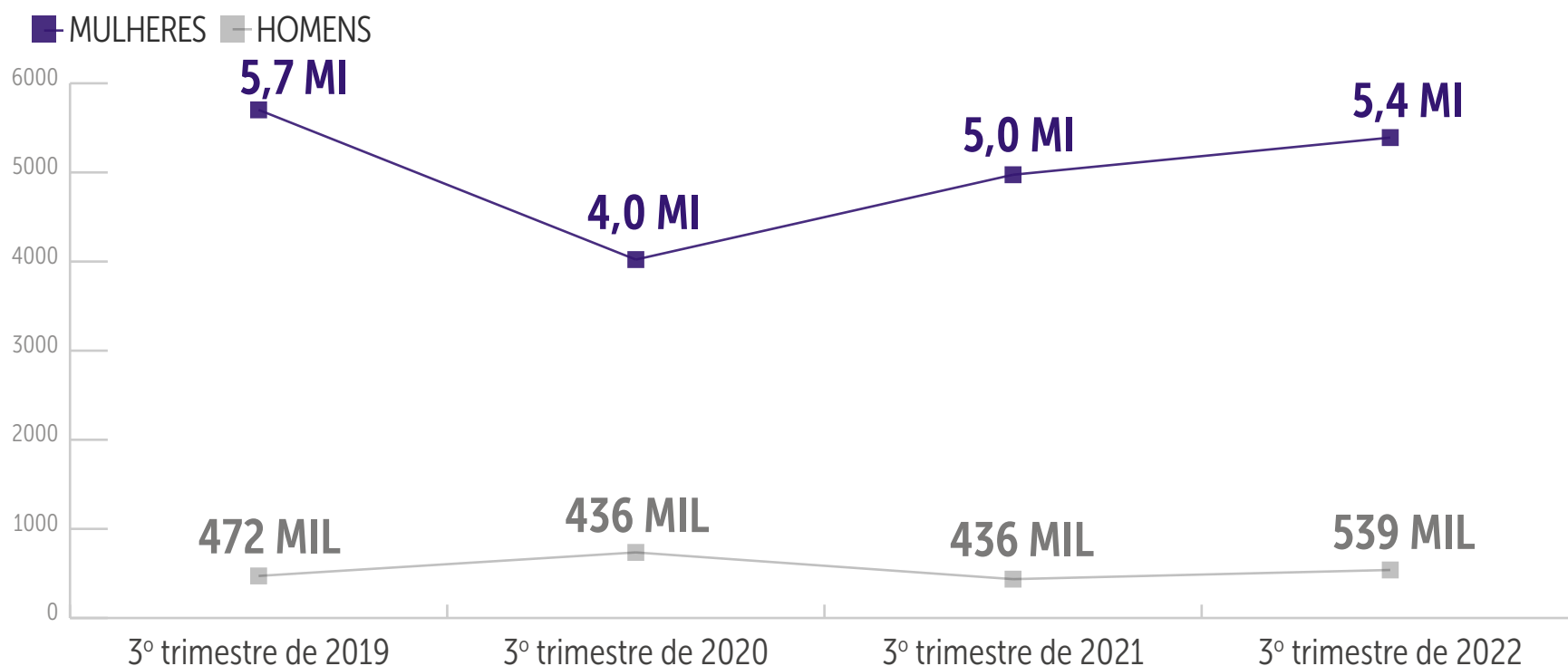
Serviços domésticos

MULHERES

Inserção no mercado de trabalho

Dados do 3º trimestre de 2022 da Pesquisa Nacional por Amostra de Domicílios Contínua (Pnad Contínua), do IBGE, revelam que o Brasil contava com **89,6 milhões** de mulheres com 14 anos ou mais, das quais **47,9 milhões** faziam parte da força de trabalho

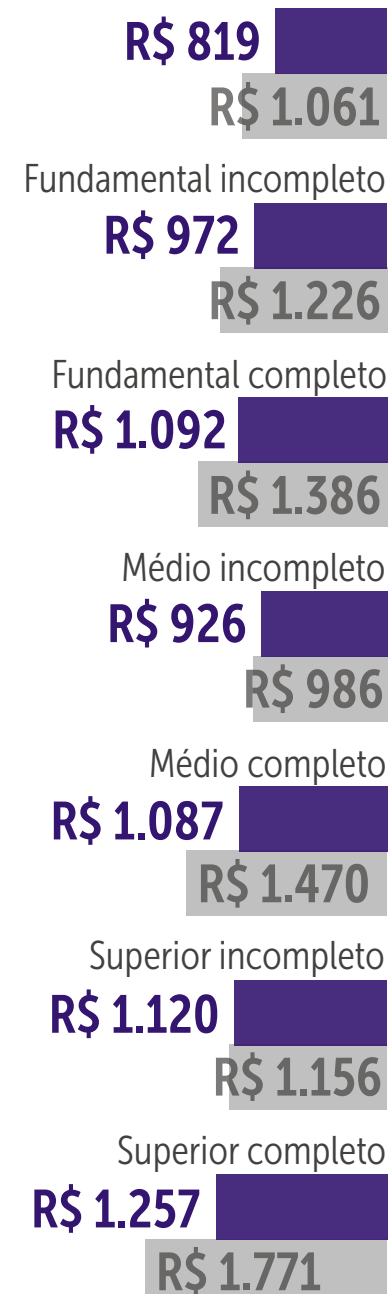
ESTIMATIVA DE OCUPADAS



RENDIMENTO MÉDIO E ESCOLARIDADE

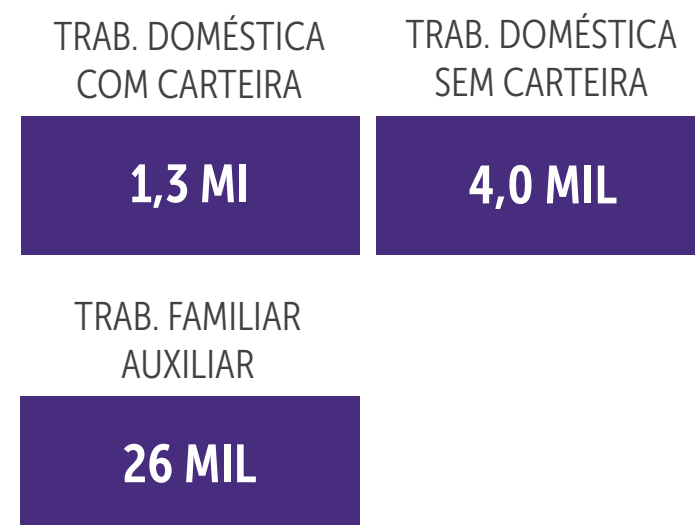
3º TRIMESTRE DE 2022 ■ MULHERES ■ HOMENS

Sem instrução e menos de 1 ano de estudo



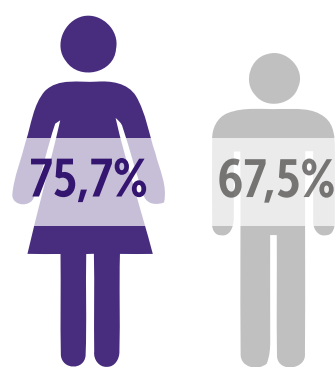
TIPO DE CONTRATAÇÃO

NÚMERO DE MULHERES OCUPADAS NO 3º TRIMESTRE DE 2022



TAXA DE INFORMALIDADE

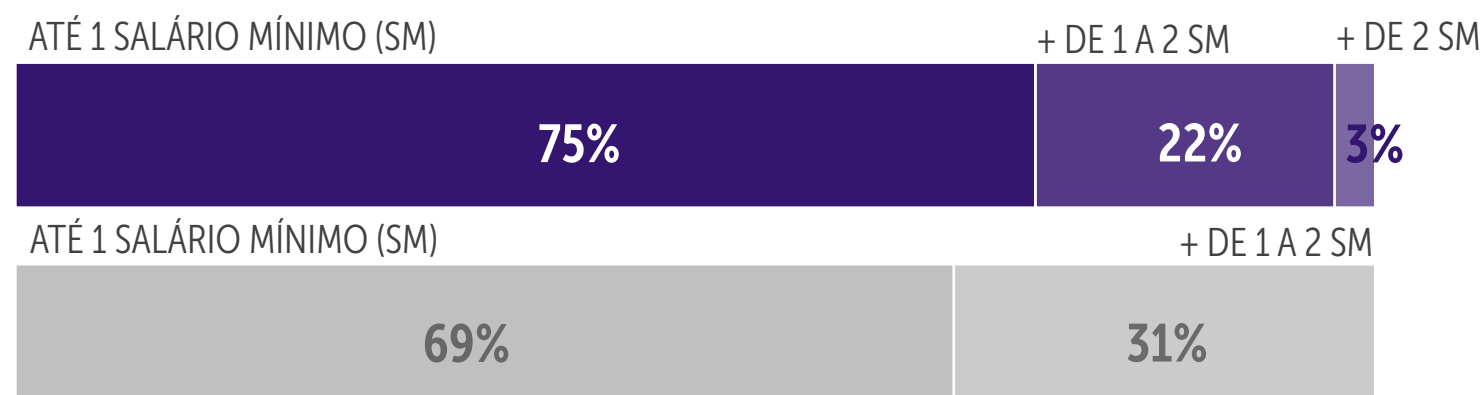
3º TRIMESTRE DE 2022



São considerados informais pessoas ocupadas em empregos públicos, privados e domésticos sem carteira de trabalho assinada e empregadores e conta própria sem CNPJ

OCUPADAS SEGUNDO FAIXA DE RENDIMENTO

3º TRIMESTRE DE 2022 ■ MULHERES ■ HOMENS



SETOR Serviços

(exceto Serviços domésticos, Administração pública e Educação, saúde e serviços sociais)

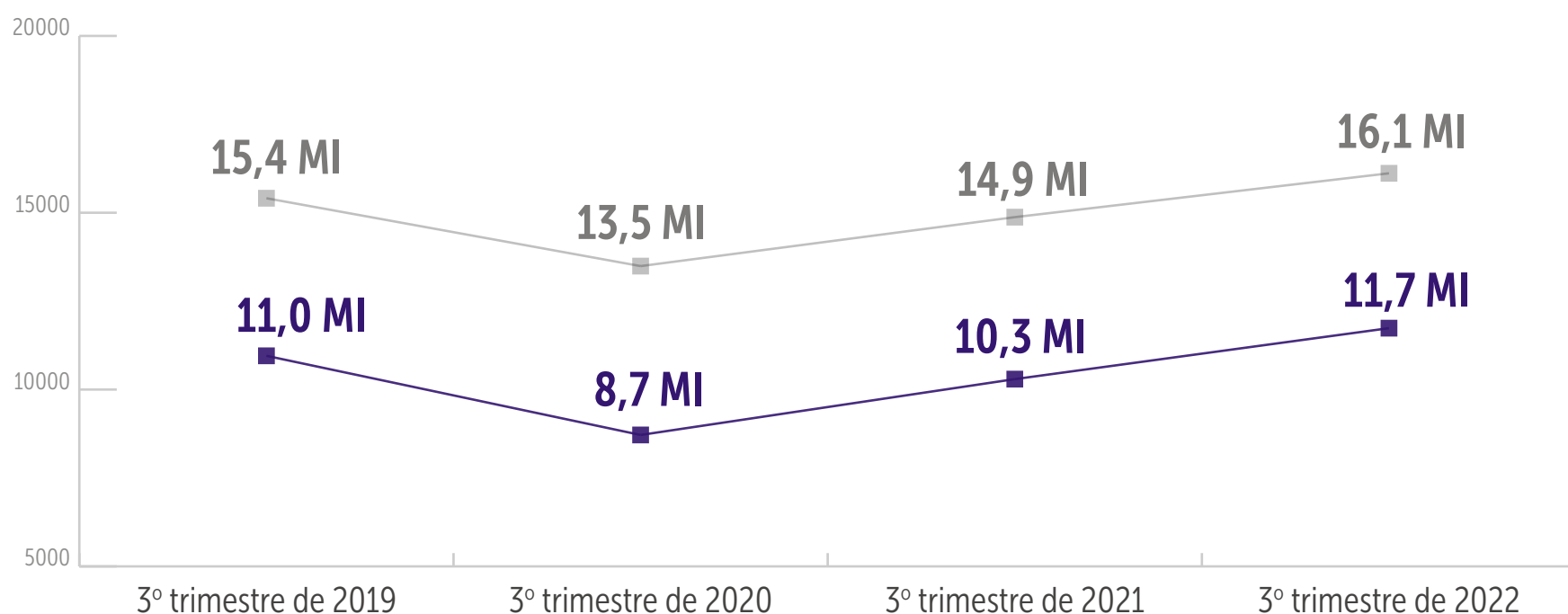
MULHERES

Inserção no mercado de trabalho

Dados do 3º trimestre de 2022 da Pesquisa Nacional por Amostra de Domicílios Contínua (Pnad Contínua), do IBGE, revelam que o Brasil contava com **89,6 milhões** de mulheres com 14 anos ou mais, das quais **47,9 milhões** faziam parte da força de trabalho

ESTIMATIVA DE OCUPADAS

MULHERES HOMENS



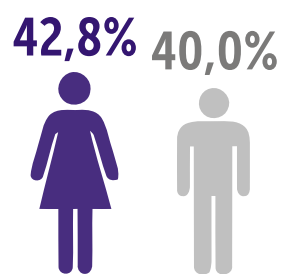
TIPO DE CONTRATAÇÃO

NÚMERO DE MULHERES OCUPADAS NO 3º TRIMESTRE DE 2022

SETOR PRIVADO COM CARTEIRA	SETOR PRIVADO SEM CARTEIRA	SETOR PÚBLICO COM CARTEIRA	SETOR PÚBLICO SEM CARTEIRA
4,8 MI	1,9 MI	94 MIL	40 MIL
MILITAR E SERVIDORA ESTATUTÁRIA	EMPREGADORA	CONTA PRÓPRIA	TRAB. FAMILIAR AUXILIAR
79 MIL	523 MIL	4,1 MI	169 MIL

TAXA DE INFORMALIDADE

3º TRIMESTRE DE 2022

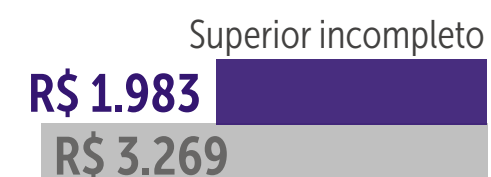
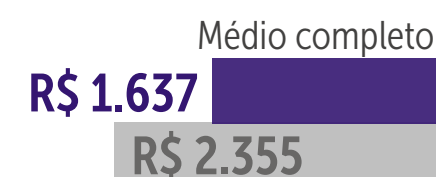
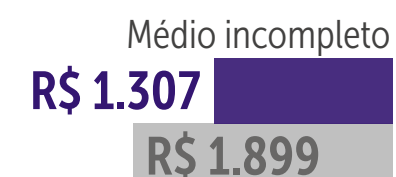
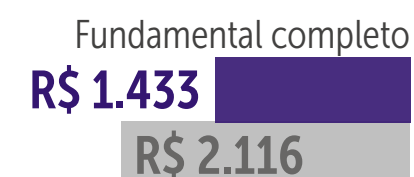
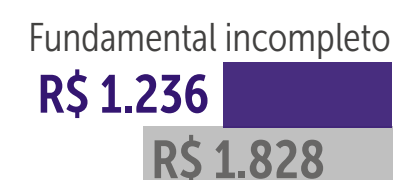


São considerados informais pessoas ocupadas em empregos públicos, privados e domésticos sem carteira de trabalho assinada e empregadores e conta própria sem CNPJ

RENDIMENTO MÉDIO E ESCOLARIDADE

3º TRIMESTRE DE 2022 MULHERES HOMENS

Sem instrução e menos de 1 ano de estudo



OCUPADAS SEGUNDO FAIXA DE RENDIMENTO

3º TRIMESTRE DE 2022 MULHERES HOMENS

