

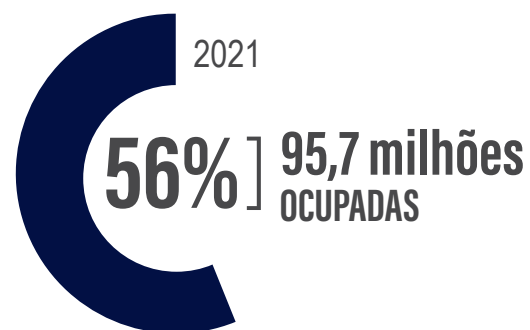
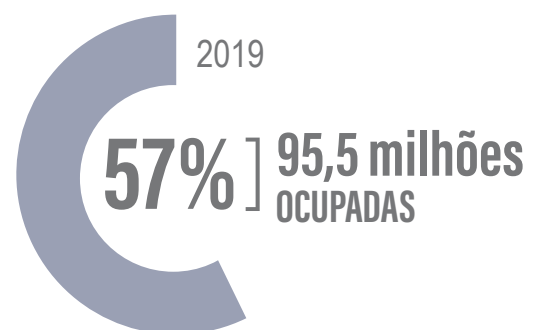
**1º DE MAIO**

**REGIÃO**

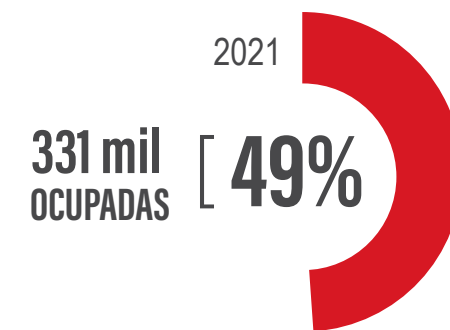
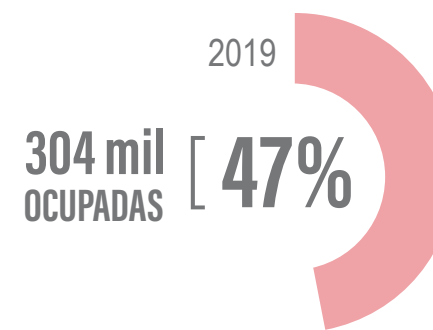
**NORTE**

# 1º DE MAIO

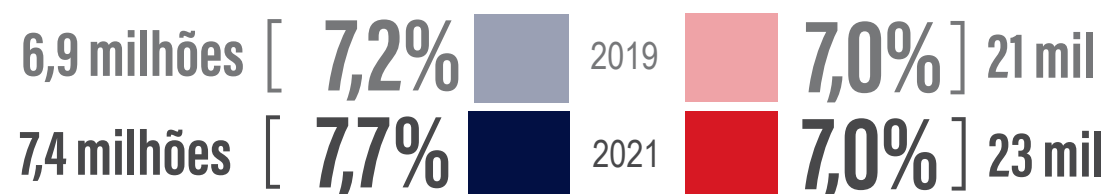
## BRASIL ACRE




### PESSOAS COM 14 ANOS OU MAIS






### SUBOCUPAÇÃO




### INFORMALIDADE



### TAXA DE DESOCUPAÇÃO



### DESALENTADOS



Entre o 4º trimestre de 2019 e o de 2021, o rendimento médio do brasileiro ficou R\$ 208 menor (-8,0%)



### RENDIMENTO MÉDIO REAL



Entre o 4º trimestre de 2019 e o de 2021, o rendimento médio do acreano ficou R\$ 97 menor (-4,5%)



2019  
metade dos brasileiros ocupados ganhava até R\$ 1.616

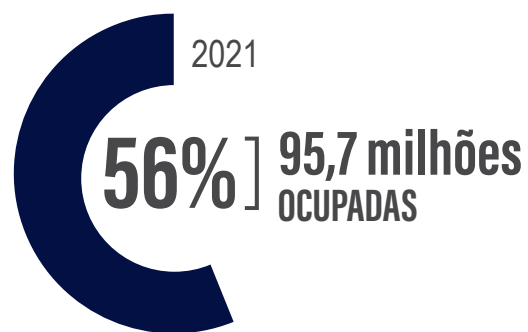
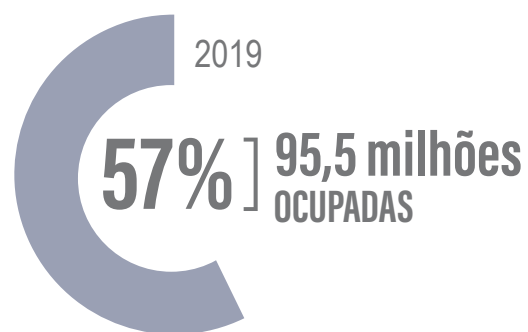
2021  
metade dos brasileiros ocupados ganhava até R\$ 1.500

2019  
metade dos acreanos ocupados ganhava até R\$ 1.295

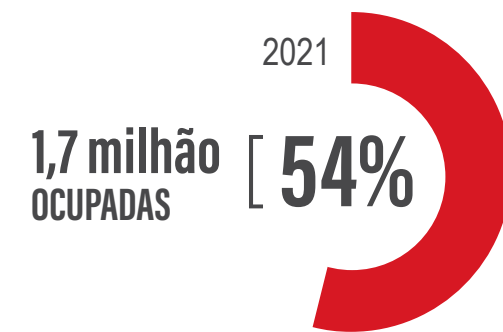

2021  
metade dos acreanos ocupados ganhava até R\$ 1.200

# 1º DE MAIO

## BRASIL AMAZONAS



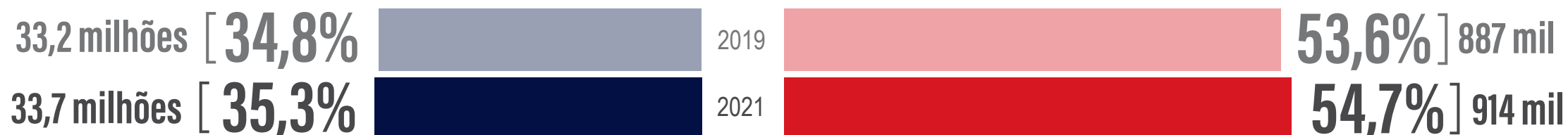
### PESSOAS COM 14 ANOS OU MAIS





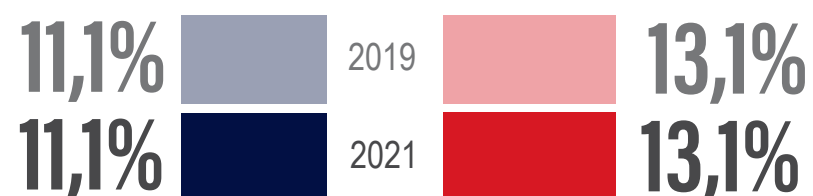
### SUBOCUPAÇÃO




### INFORMALIDADE



### TAXA DE DESOCUPAÇÃO



### DESALENTADOS



Entre o 4º trimestre de 2019 e o de 2021, o rendimento médio do brasileiro ficou R\$ 208 menor (-8,0%)



### RENDIMENTO MÉDIO REAL



Entre o 4º trimestre de 2019 e o de 2021, o rendimento médio do amazonense ficou R\$ 135 menor (-7,1%)



2019  
metade dos brasileiros ocupados ganhava até R\$ 1.616

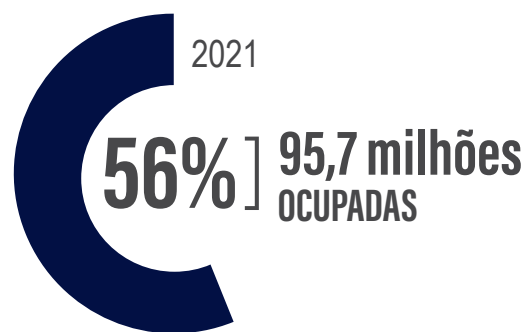
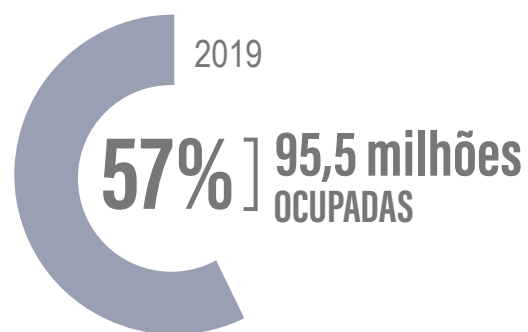
2021  
metade dos brasileiros ocupados ganhava até R\$ 1.500

2019  
metade dos amazonenses ocupados ganhava até R\$ 1.144

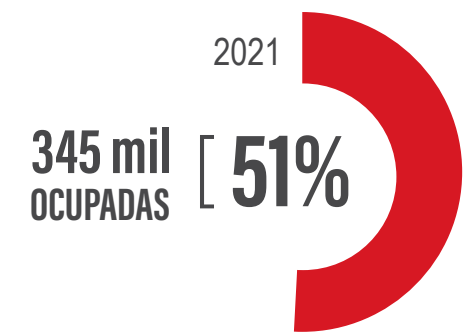
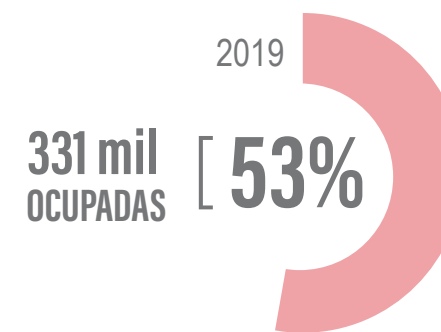
2021  
metade dos amazonenses ocupados ganhava até R\$ 1.100

# 1º DE MAIO

## BRASIL AMAPÁ



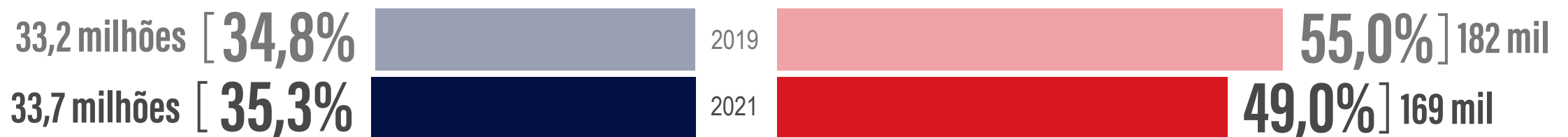
### PESSOAS COM 14 ANOS OU MAIS





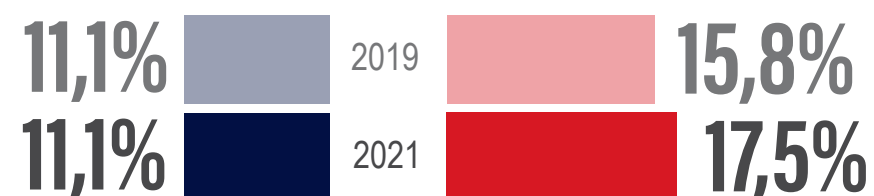
### SUBOCUPAÇÃO



### INFORMALIDADE



### TAXA DE DESOCUPAÇÃO



### DESALENTADOS



Entre o 4º trimestre de 2019 e o de 2021, o rendimento médio do brasileiro ficou R\$ 208 menor (-8,0%)



### RENDIMENTO MÉDIO REAL



Entre o 4º trimestre de 2019 e o de 2021, o rendimento médio do amapaense ficou R\$ 40 maior (1,9%)



2019  
metade dos brasileiros ocupados ganhava até R\$ 1.616

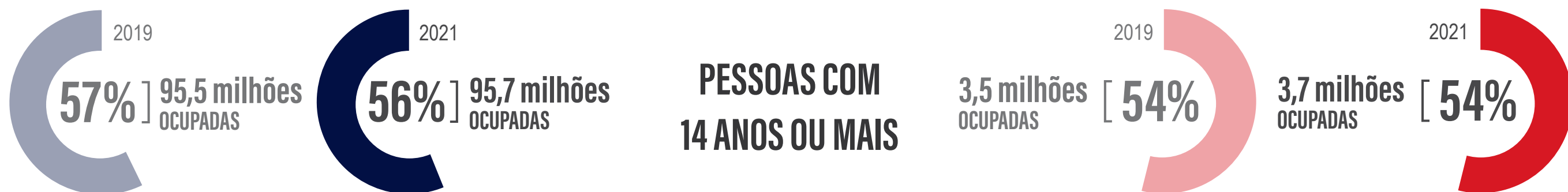
2021  
metade dos brasileiros ocupados ganhava até R\$ 1.500

2019  
metade dos amapaenses ocupados ganhava até R\$ 1.144

2021  
metade dos amapaenses ocupados ganhava até R\$ 1.200


# 1º DE MAIO

## BRASIL PARÁ



### PESSOAS COM 14 ANOS OU MAIS




### SUBOCUPAÇÃO



### INFORMALIDADE



### TAXA DE DESOCUPAÇÃO



### DESALENTADOS



Entre o 4º trimestre de 2019 e o de 2021, o rendimento médio do brasileiro ficou R\$ 208 menor (-8,0%)



### RENDIMENTO MÉDIO REAL



Entre o 4º trimestre de 2019 e o de 2021, o rendimento médio do paraense ficou R\$ 137 menor (-7,7%)



2019  
metade dos brasileiros ocupados ganhava até R\$ 1.616

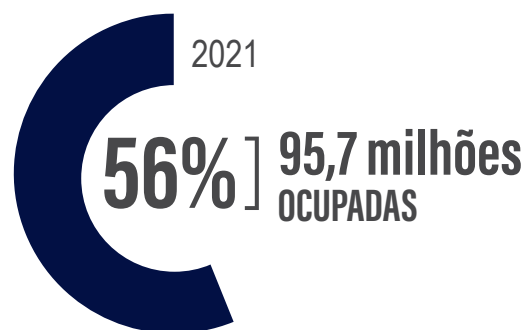
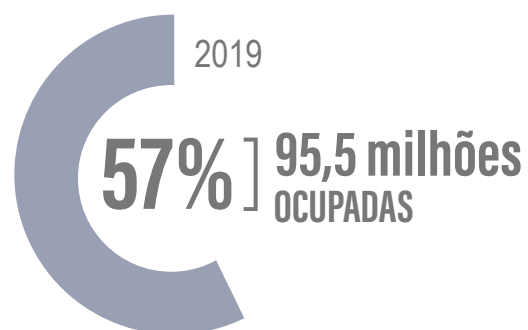
2021  
metade dos brasileiros ocupados ganhava até R\$ 1.500

2019  
metade dos paraenses ocupados ganhava até R\$ 1.138

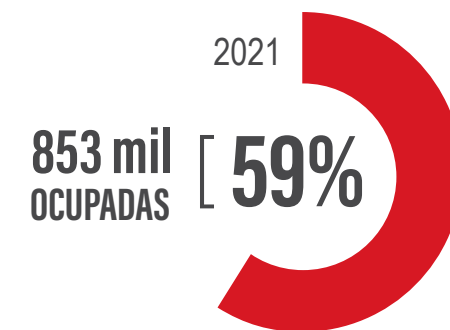
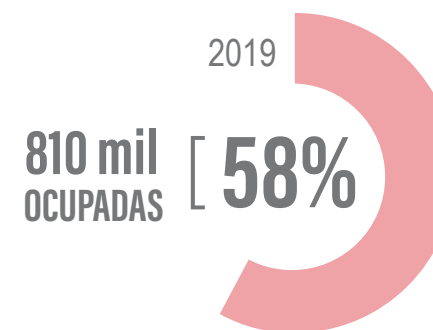
2021  
metade dos paraenses ocupados ganhava até R\$ 1.100

# 1º DE MAIO

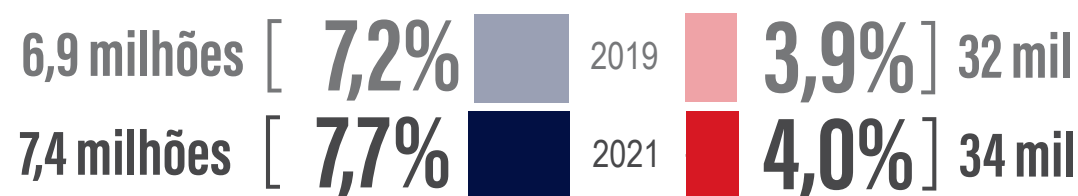
## BRASIL RONDÔNIA



### PESSOAS COM 14 ANOS OU MAIS






### SUBOCUPAÇÃO



### INFORMALIDADE



### TAXA DE DESOCUPAÇÃO



### DESALENTADOS



Entre o 4º trimestre de 2019 e o de 2021,  
o rendimento médio do brasileiro ficou  
R\$ 208 menor (-8,0%)



### RENDIMENTO MÉDIO REAL



Entre o 4º trimestre de 2019 e o de 2021,  
o rendimento médio do rondoniense  
ficou R\$ 154 menor (-6,8%)



2019  
metade dos brasileiros ocupados  
ganhava até R\$ 1.616

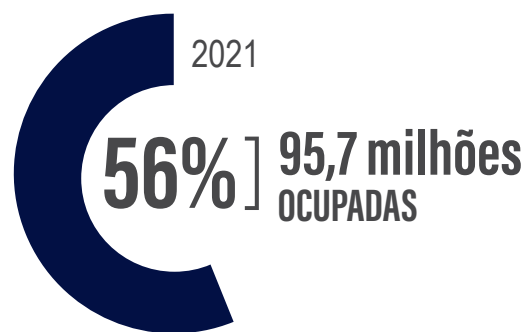
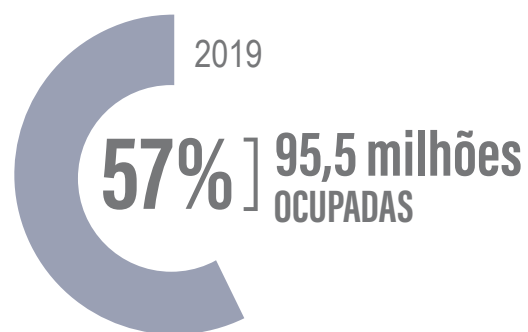
2021  
metade dos brasileiros ocupados  
ganhava até R\$ 1.500

2019  
metade dos rondonienses ocupados  
ganhava até R\$ 1.602

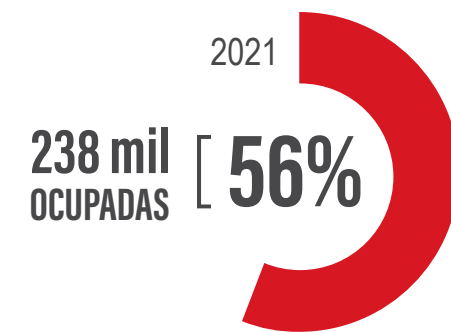
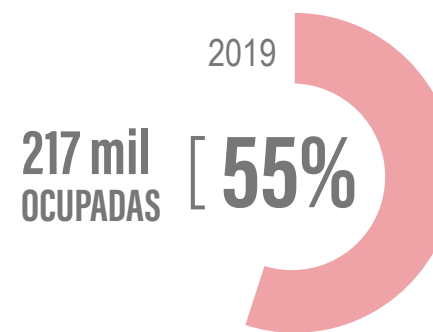
2021  
metade dos rondonienses ocupados  
ganhava até R\$ 1.500

# 1º DE MAIO

## BRASIL RORAIMA




### PESSOAS COM 14 ANOS OU MAIS





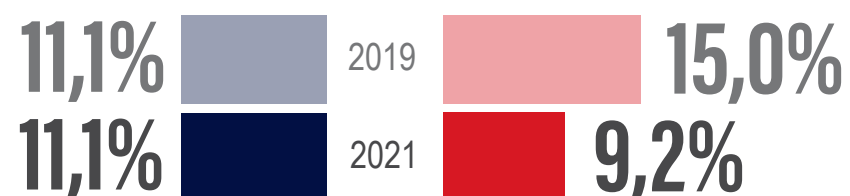
### SUBOCUPAÇÃO



### INFORMALIDADE



### TAXA DE DESOCUPAÇÃO



### DESALENTADOS



Entre o 4º trimestre de 2019 e o de 2021, o rendimento médio do brasileiro ficou R\$ 208 menor (-8,0%)



### RENDIMENTO MÉDIO REAL



Entre o 4º trimestre de 2019 e o de 2021, o rendimento médio do roraimense ficou R\$ 174 menor (-7,3%)



2019  
metade dos brasileiros ocupados ganhava até R\$ 1.616

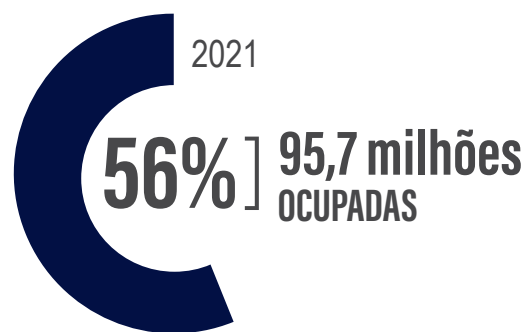
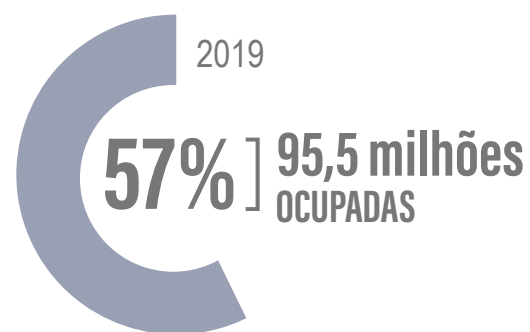
2021  
metade dos brasileiros ocupados ganhava até R\$ 1.500

2019  
metade dos roraimenses ocupados ganhava até R\$ 1.373

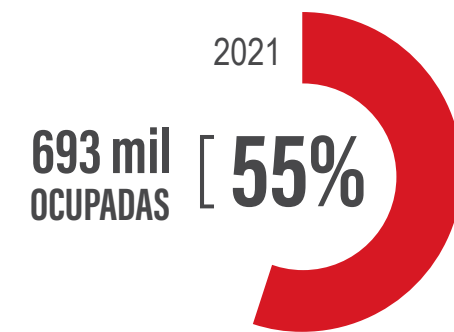
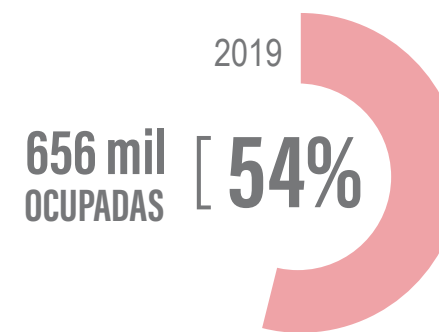
2021  
metade dos roraimenses ocupados ganhava até R\$ 1.200

# 1º DE MAIO

## BRASIL TOCANTINS



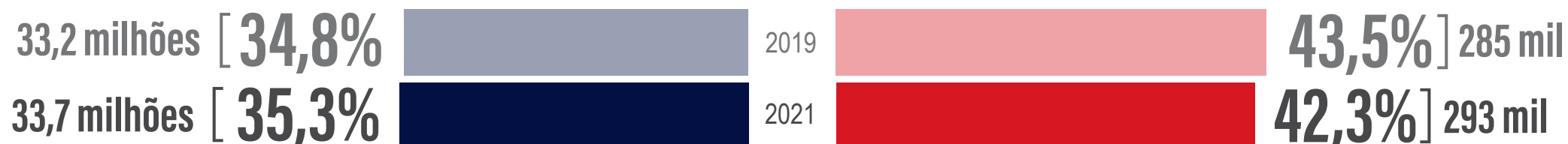
### PESSOAS COM 14 ANOS OU MAIS






### SUBOCUPAÇÃO




### INFORMALIDADE



### TAXA DE DESOCUPAÇÃO



### DESALENTADOS



Entre o 4º trimestre de 2019 e o de 2021, o rendimento médio do brasileiro ficou R\$ 208 menor (-8,0%)



### RENDIMENTO MÉDIO REAL



Entre o 4º trimestre de 2019 e o de 2021, o rendimento médio do tocantinense ficou R\$ 12 menor (-0,6%)



2019  
metade dos brasileiros ocupados ganhava até R\$ 1.616

2021  
metade dos brasileiros ocupados ganhava até R\$ 1.500

2019  
metade dos tocantinenses ocupados ganhava até R\$ 1.241

2021  
metade dos tocantinenses ocupados ganhava até R\$ 1.200



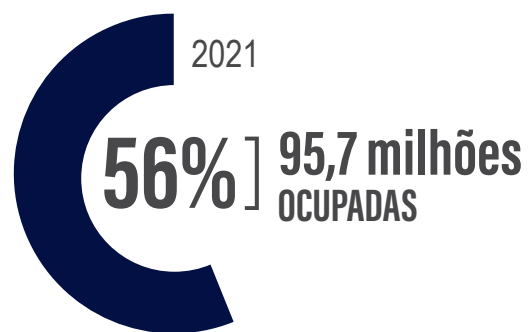
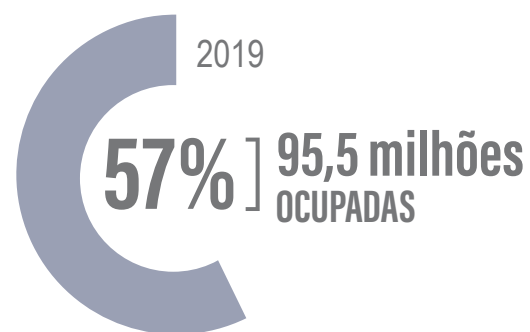
**1º DE MAIO**

**REGIÃO**

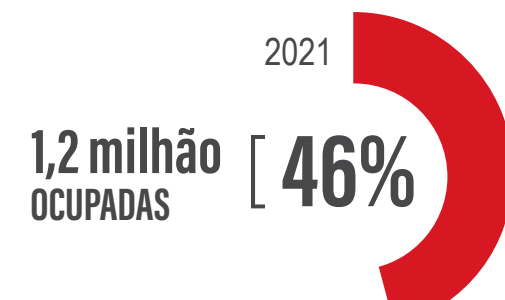
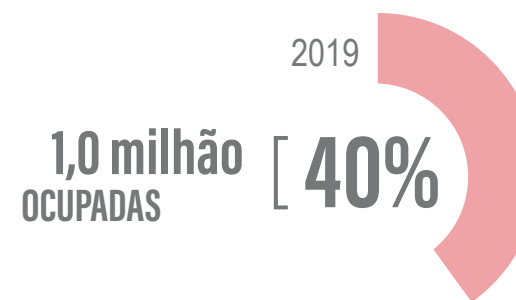
**NORDESTE**

# 1º DE MAIO

## BRASIL ALAGOAS



### PESSOAS COM 14 ANOS OU MAIS



### SUBOCUPAÇÃO

6,9 milhões [ 7,2% ] 2019 82 mil [ 7,9% ] 2019

7,4 milhões [ 7,7% ] 2021 149 mil [ 12,4% ] 2021

### INFORMALIDADE



33,2 milhões [ 34,8% ] 2019 42,5% ] 437 mil

33,7 milhões [ 35,3% ] 2021 43,0% ] 514 mil


### TAXA DE DESOCUPAÇÃO

11,1% ] 2019 13,8%

11,1% ] 2021 14,5%



### DESALENTADOS



Entre o 4º trimestre de 2019 e o de 2021,  
o rendimento médio do brasileiro ficou  
R\$ 208 menor (-8,0%)



### RENDIMENTO MÉDIO REAL



Entre o 4º trimestre de 2019 e o de 2021,  
o rendimento médio do alagoano ficou  
R\$ 33 menor (-1,9%)



2019  
metade dos brasileiros ocupados  
ganhava até R\$ 1.616

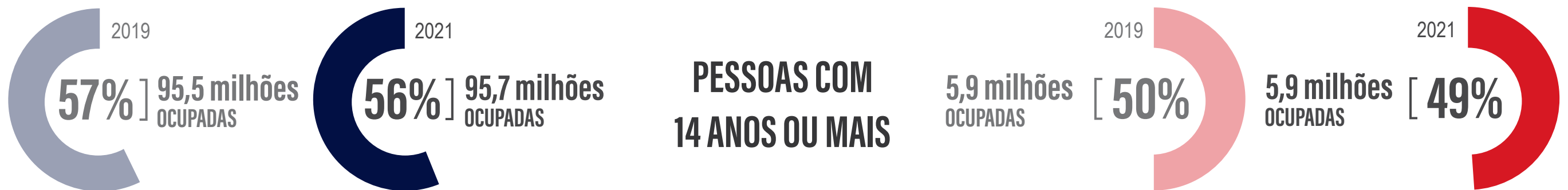
2021  
metade dos brasileiros ocupados  
ganhava até R\$ 1.500

2019  
metade dos alagoanos ocupados  
ganhava até R\$ 1.160


2021  
metade dos alagoanos ocupados  
ganhava até R\$ 1.100

# 1º DE MAIO

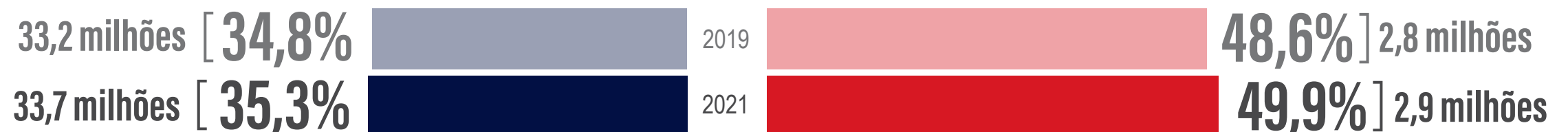
## BRASIL BAHIA




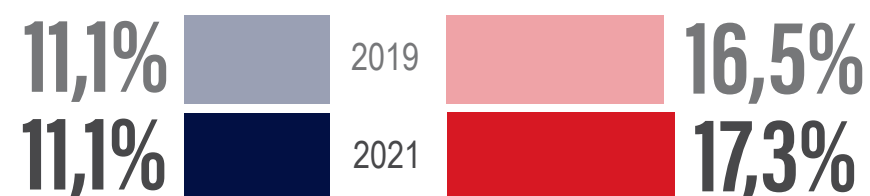
### SUBOCUPAÇÃO





### INFORMALIDADE



### TAXA DE DESOCUPAÇÃO



### DESALENTADOS



Entre o 4º trimestre de 2019 e o de 2021, o rendimento médio do brasileiro ficou R\$ 208 menor (-8,0%)



### RENDIMENTO MÉDIO REAL



Entre o 4º trimestre de 2019 e o de 2021, o rendimento médio do baiano ficou R\$ 243 menor (-13,9%)



2019  
metade dos brasileiros ocupados ganhava até R\$ 1.616

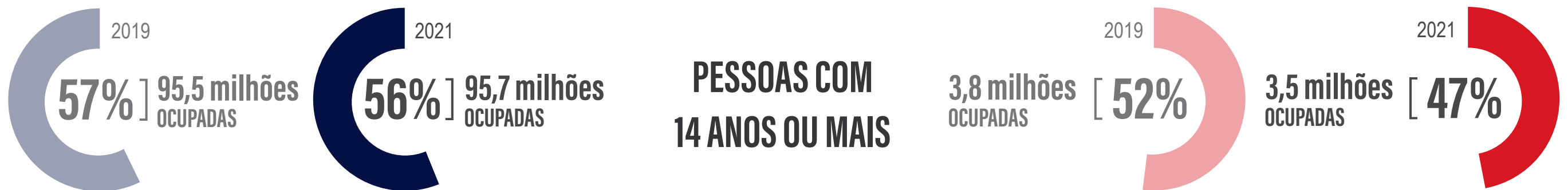
2021  
metade dos brasileiros ocupados ganhava até R\$ 1.500

2019  
metade dos baianos ocupados ganhava até R\$ 1.150


2021  
metade dos baianos ocupados ganhava até R\$ 1.100

# 1º DE MAIO

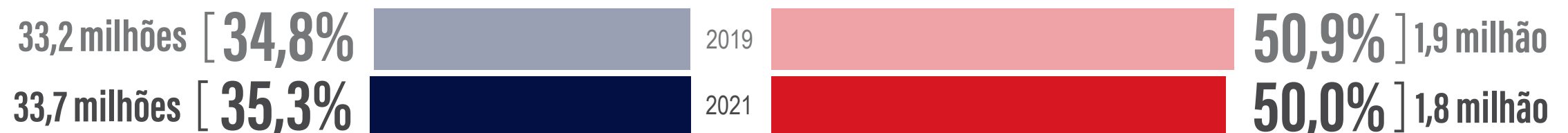
## BRASIL CEARÁ






### SUBOCUPAÇÃO




### INFORMALIDADE



### TAXA DE DESOCUPAÇÃO



### DESALENTADOS



Entre o 4º trimestre de 2019 e o de 2021, o rendimento médio do brasileiro ficou R\$ 208 menor (-8,0%)



### RENDIMENTO MÉDIO REAL



Entre o 4º trimestre de 2019 e o de 2021, o rendimento médio do cearense ficou R\$ 134 menor (-7,3%)



2019  
metade dos brasileiros ocupados ganhava até R\$ 1.616

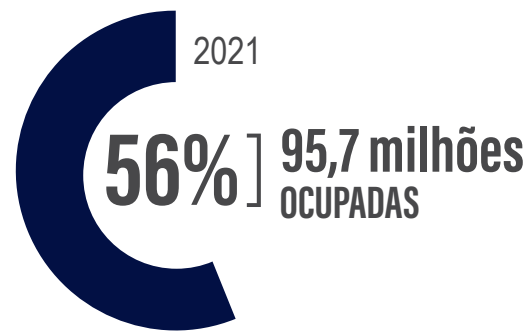
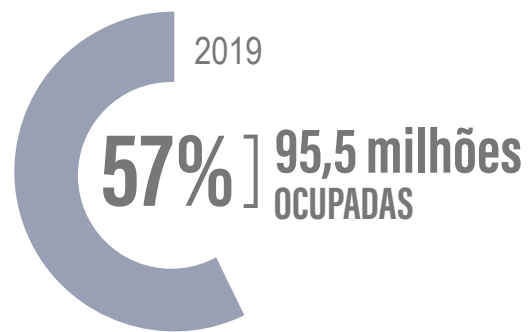
2021  
metade dos brasileiros ocupados ganhava até R\$ 1.500

2019  
metade dos cearenses ocupados ganhava até R\$ 1.170

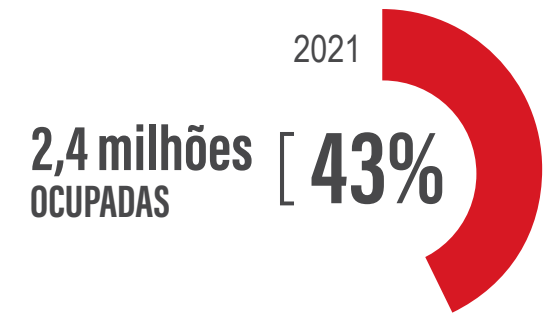
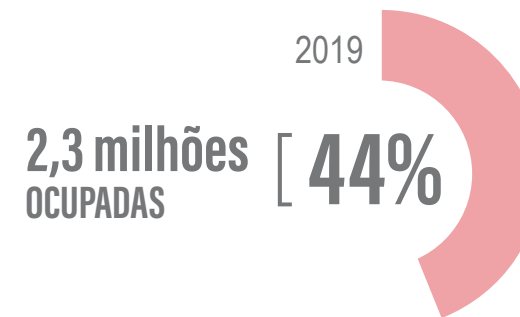
2021  
metade dos cearenses ocupados ganhava até R\$ 1.100

# 1º DE MAIO


## BRASIL MARANHÃO



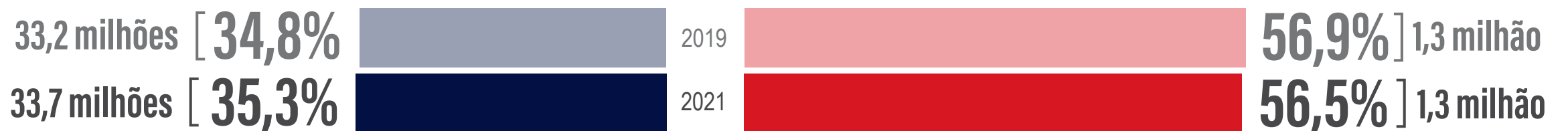
### PESSOAS COM 14 ANOS OU MAIS






### SUBOCUPAÇÃO




### INFORMALIDADE



### TAXA DE DESOCUPAÇÃO



### DESALENTADOS



Entre o 4º trimestre de 2019 e o de 2021,  
o rendimento médio do brasileiro ficou  
R\$ 208 menor (-8,0%)



### RENDIMENTO MÉDIO REAL



Entre o 4º trimestre de 2019 e o de 2021,  
o rendimento médio do maranhense  
ficou R\$ 114 menor (-7,5%)



2019  
metade dos brasileiros ocupados  
ganhava até R\$ 1.616

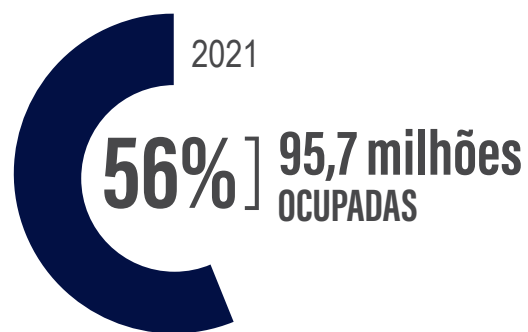
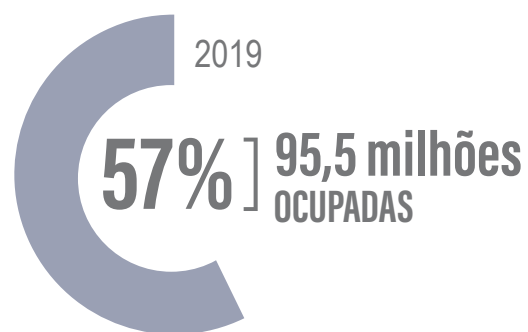
2021  
metade dos brasileiros ocupados  
ganhava até R\$ 1.500

2019  
metade dos maranhenses ocupados  
ganhava até R\$ 1.165

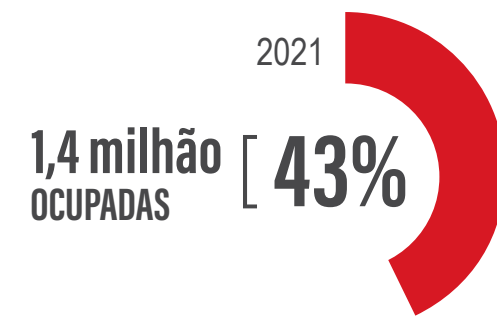
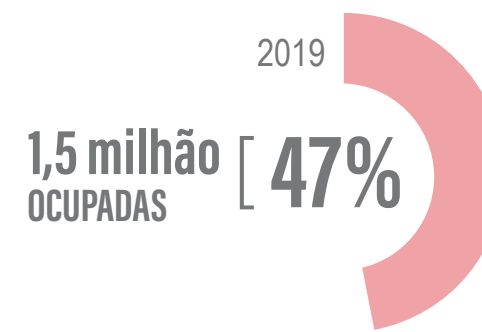
2021  
metade dos maranhenses ocupados  
ganhava até R\$ 1.100

# 1º DE MAIO


## BRASIL PARAÍBA




### PESSOAS COM 14 ANOS OU MAIS





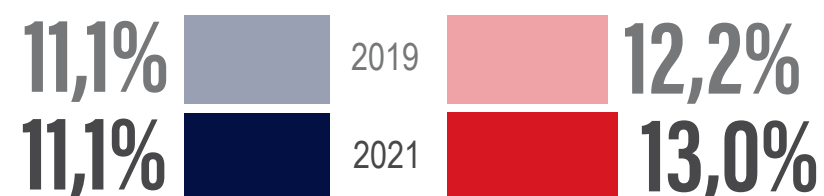
### SUBOCUPAÇÃO




### INFORMALIDADE



### TAXA DE DESOCUPAÇÃO



### DESALENTADOS



Entre o 4º trimestre de 2019 e o de 2021,  
o rendimento médio do brasileiro ficou  
R\$ 208 menor (-8,0%)



### RENDIMENTO MÉDIO REAL



Entre o 4º trimestre de 2019 e o de 2021,  
o rendimento médio do paraibano ficou  
R\$ 124 menor (-6,9%)



2019  
metade dos brasileiros ocupados  
ganhava até R\$ 1.616

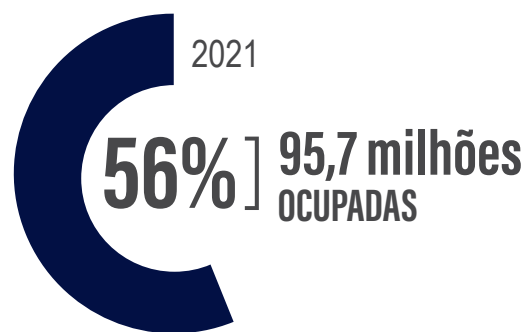
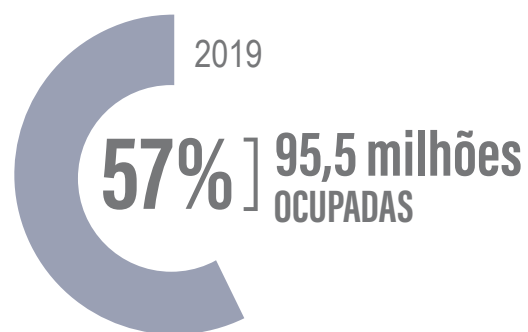
2021  
metade dos brasileiros ocupados  
ganhava até R\$ 1.500

2019  
metade dos paraibanos ocupados  
ganhava até R\$ 1.158

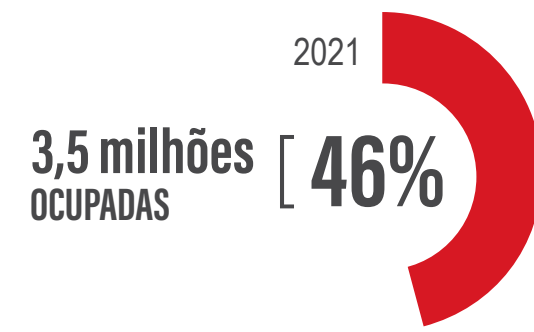
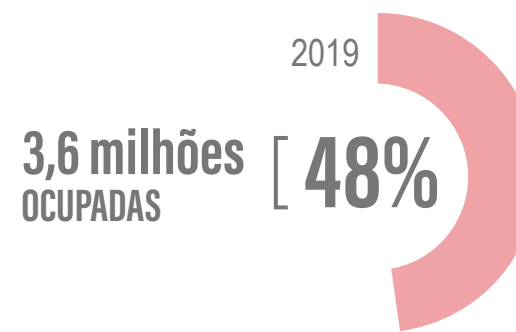
2021  
metade dos paraibanos ocupados  
ganhava até R\$ 1.100

# 1º DE MAIO


## BRASIL PERNAMBUCO



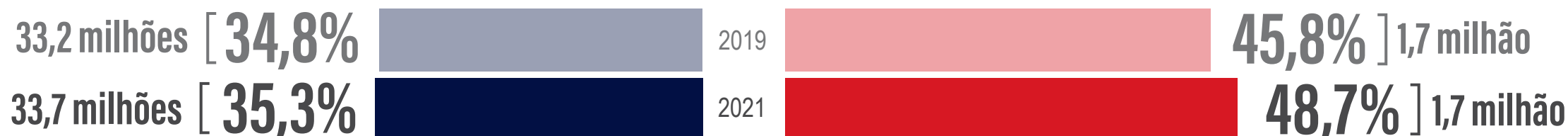
### PESSOAS COM 14 ANOS OU MAIS





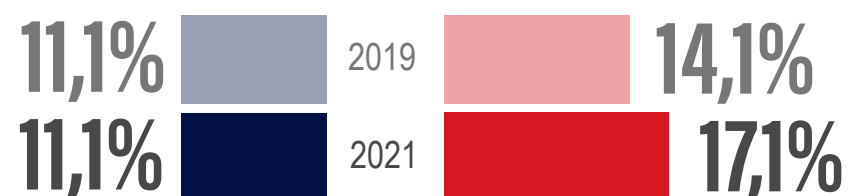
### SUBOCUPAÇÃO




### INFORMALIDADE



### TAXA DE DESOCUPAÇÃO



### DESALENTADOS



Entre o 4º trimestre de 2019 e o de 2021, o rendimento médio do brasileiro ficou R\$ 208 menor (-8,0%)



### RENDIMENTO MÉDIO REAL



Entre o 4º trimestre de 2019 e o de 2021, o rendimento médio do pernambucano ficou R\$ 244 menor (-12,8%)



2019  
metade dos brasileiros ocupados ganhava até R\$ 1.616

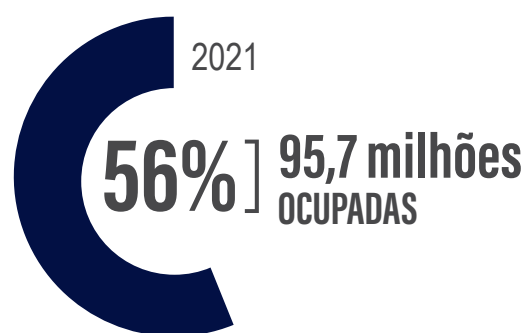
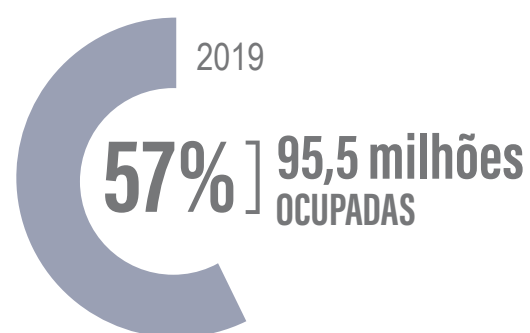
2021  
metade dos brasileiros ocupados ganhava até R\$ 1.500

2019  
metade dos pernambucanos ocupados ganhava até R\$ 1.162

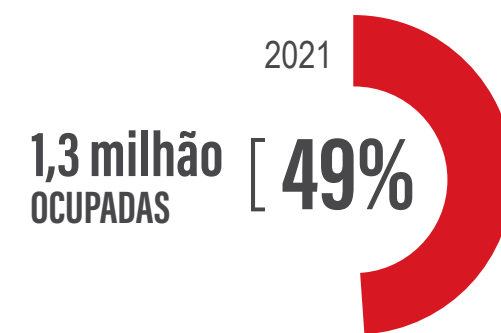
2021  
metade dos pernambucanos ocupados ganhava até R\$ 1.100

# 1º DE MAIO

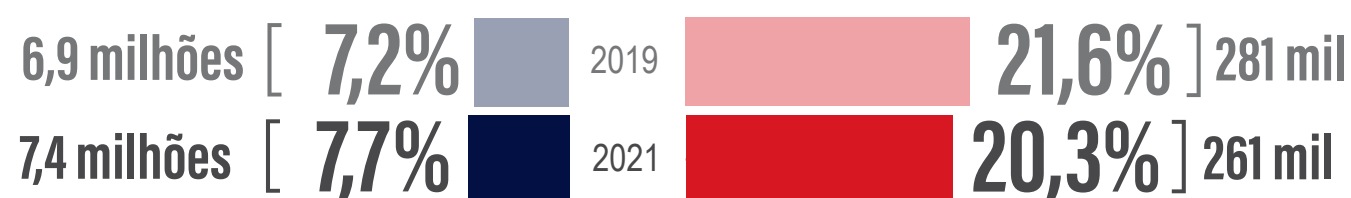
## BRASIL PIAUÍ



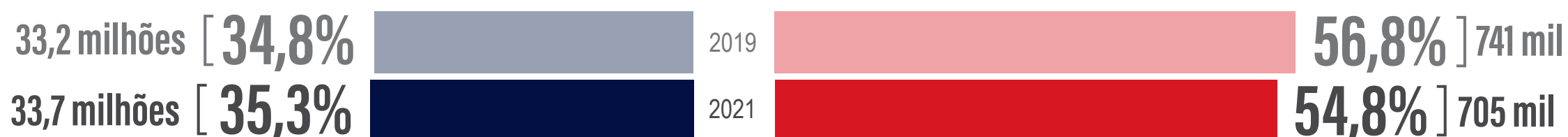
### PESSOAS COM 14 ANOS OU MAIS





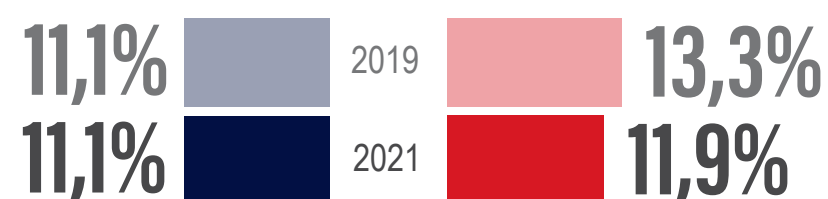
### SUBOCUPAÇÃO




### INFORMALIDADE



### TAXA DE DESOCUPAÇÃO



### DESALENTADOS



Entre o 4º trimestre de 2019 e o de 2021,  
o rendimento médio do brasileiro ficou  
R\$ 208 menor (-8,0%)



### RENDIMENTO MÉDIO REAL



Entre o 4º trimestre de 2019 e o de 2021,  
o rendimento médio do piauiense ficou  
R\$ 138 maior (9,5%)



2019  
metade dos brasileiros ocupados  
ganhava até R\$ 1.616

2021  
metade dos brasileiros ocupados  
ganhava até R\$ 1.500

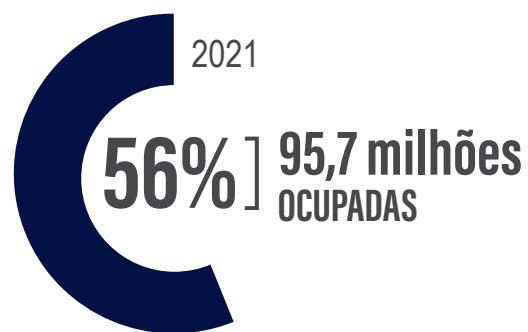
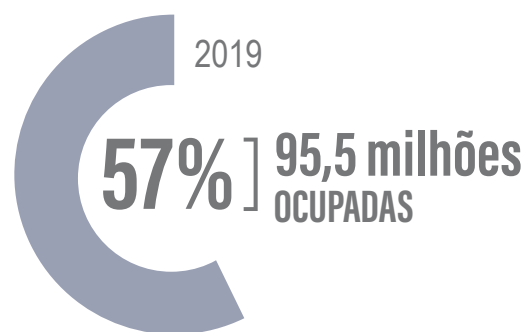
2019  
metade dos piauienses ocupados  
ganhava até R\$ 1.158

2021  
metade dos piauienses ocupados  
ganhava até R\$ 1.100

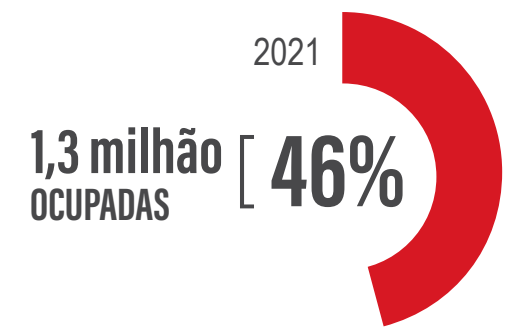
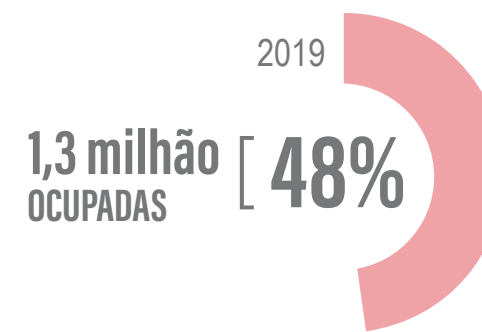


# 1º DE MAIO


## BRASIL RIO GRANDE DO NORTE




### PESSOAS COM 14 ANOS OU MAIS





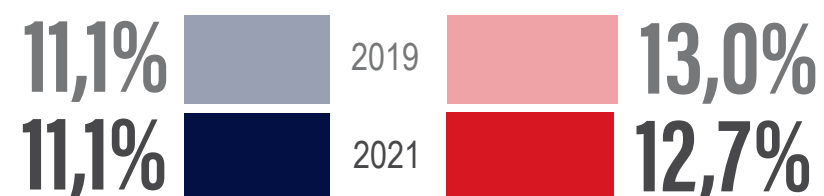
### SUBOCUPAÇÃO



### INFORMALIDADE



### TAXA DE DESOCUPAÇÃO



### DESALENTADOS



Entre o 4º trimestre de 2019 e o de 2021,  
o rendimento médio do brasileiro ficou  
R\$ 208 menor (-8,0%)



### RENDIMENTO MÉDIO REAL



Entre o 4º trimestre de 2019 e o de 2021,  
o rendimento médio do potiguar ficou  
R\$ 239 menor (-11,4%)



2019  
metade dos brasileiros ocupados  
ganhava até R\$ 1.616

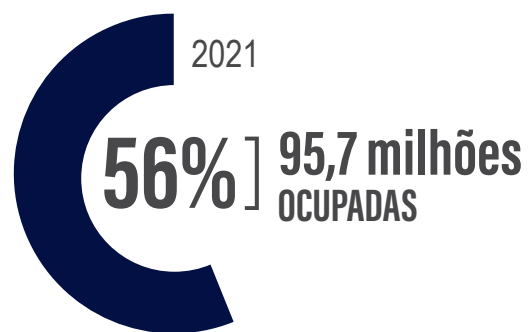
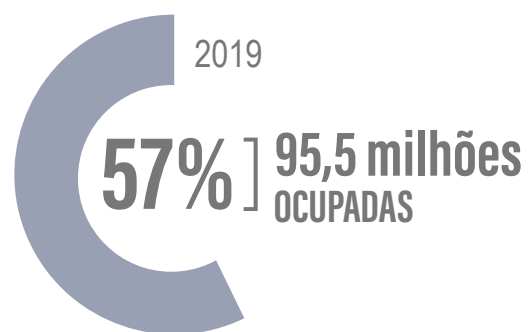
2021  
metade dos brasileiros ocupados  
ganhava até R\$ 1.500

2019  
metade dos potiguares ocupados  
ganhava até R\$ 1.160

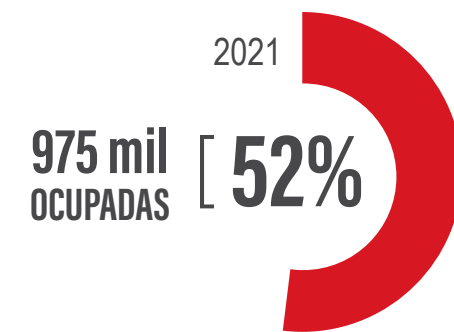
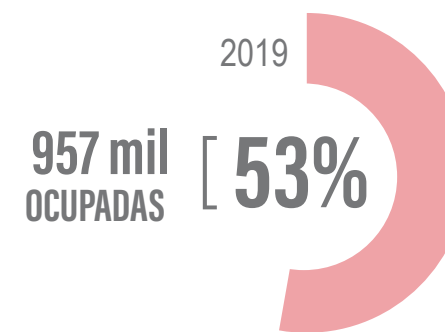
2021  
metade dos potiguares ocupados  
ganhava até R\$ 1.100

# 1º DE MAIO


## BRASIL SERGIPE




### PESSOAS COM 14 ANOS OU MAIS





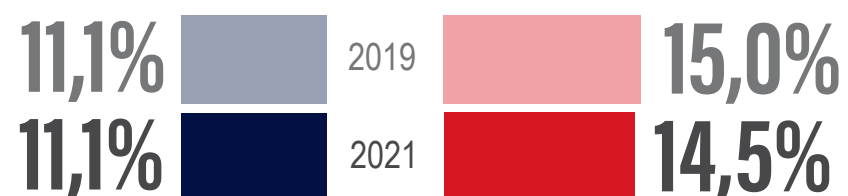
### SUBOCUPAÇÃO




### INFORMALIDADE



### TAXA DE DESOCUPAÇÃO



### DESALENTADOS



Entre o 4º trimestre de 2019 e o de 2021, o rendimento médio do brasileiro ficou R\$ 208 menor (-8,0%)



### RENDIMENTO MÉDIO REAL



Entre o 4º trimestre de 2019 e o de 2021, o rendimento médio do sergipano ficou R\$ 49 maior (2,9%)



2019  
metade dos brasileiros ocupados ganhava até R\$ 1.616

2021  
metade dos brasileiros ocupados ganhava até R\$ 1.500

2019  
metade dos sergipanos ocupados ganhava até R\$ 1.143

2021  
metade dos sergipanos ocupados ganhava até R\$ 1.100

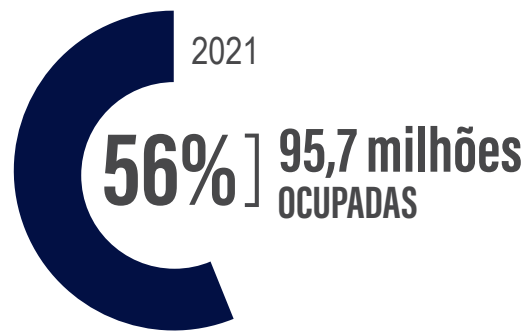
**1º DE MAIO**

**REGIÃO**

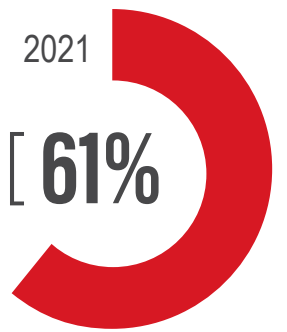
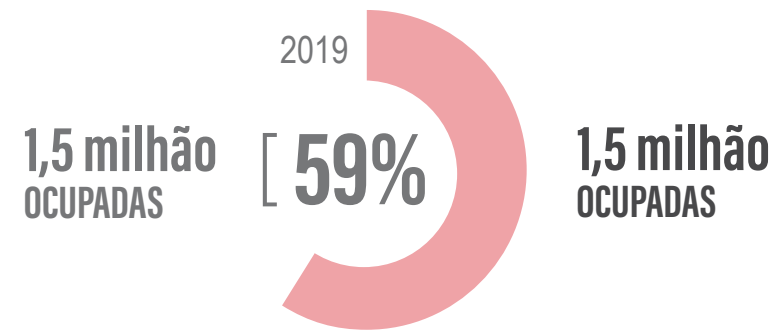
**CENTRO-OESTE**

# 1º DE MAIO

## BRASIL **DISTRITO FEDERAL**



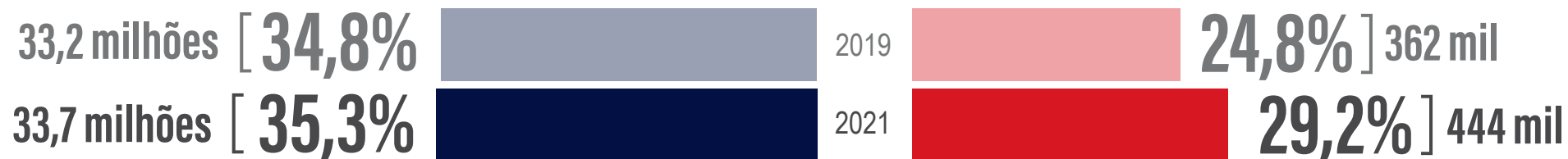
### PESSOAS COM 14 ANOS OU MAIS






### SUBOCUPAÇÃO



### INFORMALIDADE



### TAXA DE DESOCUPAÇÃO



### DESALENTADOS



Entre o 4º trimestre de 2019 e o de 2021, o rendimento médio do brasileiro ficou R\$ 208 menor (-8,0%)



### RENDIMENTO MÉDIO REAL



Entre o 4º trimestre de 2019 e o de 2021, o rendimento médio do brasiliense ficou R\$ 400 menor (-9,0%)



2019  
metade dos brasileiros ocupados ganhava até R\$ 1.616

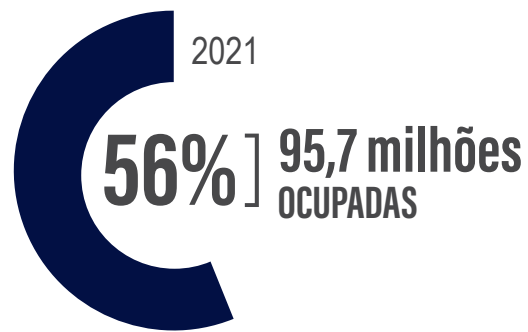

2021  
metade dos brasileiros ocupados ganhava até R\$ 1.500

2019  
metade dos brasilienses ocupados ganhava até R\$ 2.274

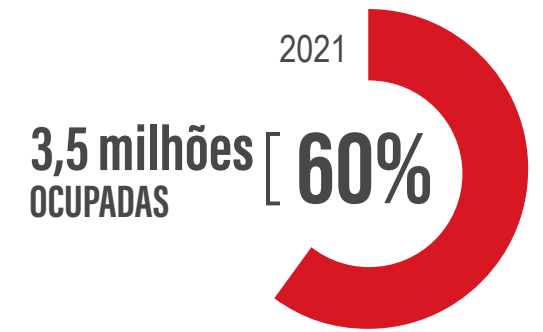
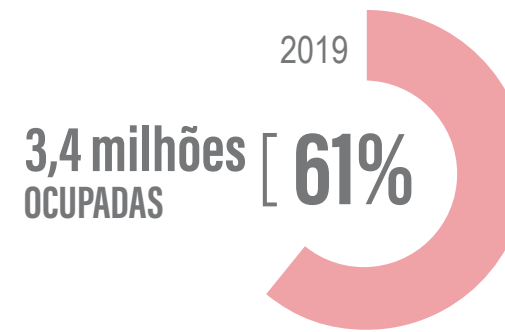
2021  
metade dos brasilienses ocupados ganhava até R\$ 2.000

# 1º DE MAIO

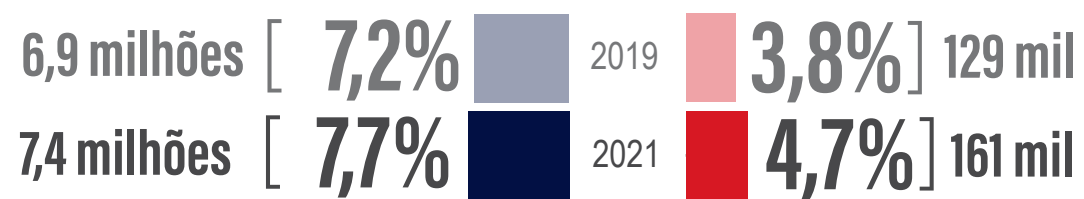
## BRASIL GOIÁS



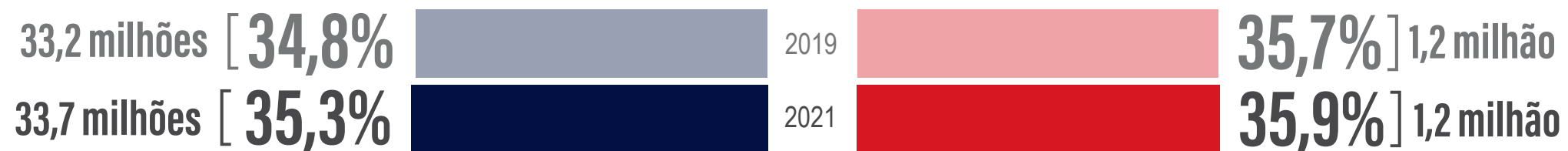
### PESSOAS COM 14 ANOS OU MAIS






### SUBOCUPAÇÃO



### INFORMALIDADE



### TAXA DE DESOCUPAÇÃO



### DESALENTADOS



Entre o 4º trimestre de 2019 e o de 2021,  
o rendimento médio do brasileiro ficou  
R\$ 208 menor (-8,0%)



### RENDIMENTO MÉDIO REAL



Entre o 4º trimestre de 2019 e o de 2021,  
o rendimento médio do goiano ficou  
R\$ 64 menor (-2,7%)



2019  
metade dos brasileiros ocupados  
ganhava até R\$ 1.616

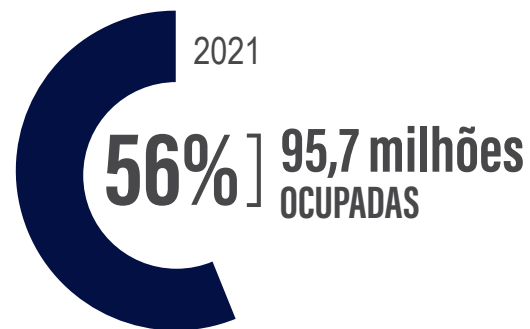
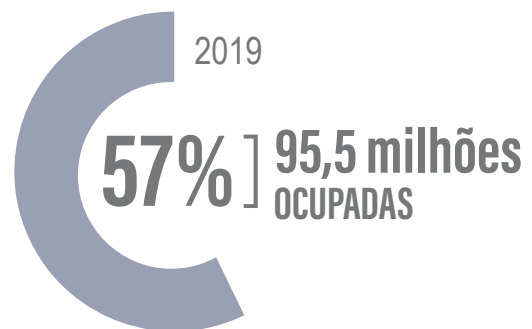
2021  
metade dos brasileiros ocupados  
ganhava até R\$ 1.500

2019  
metade dos goianos ocupados  
ganhava até R\$ 1.732

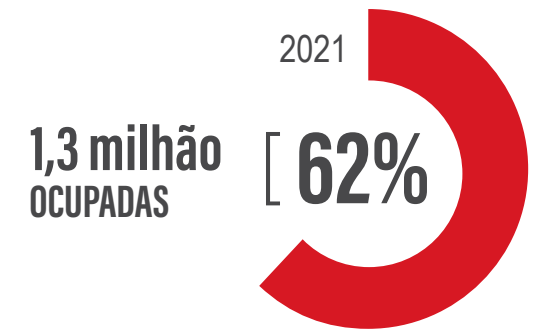
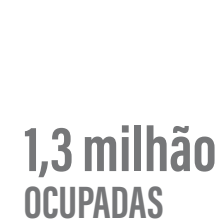
2021  
metade dos goianos ocupados  
ganhava até R\$ 1.500

# 1º DE MAIO

## BRASIL MATO GROSSO DO SUL



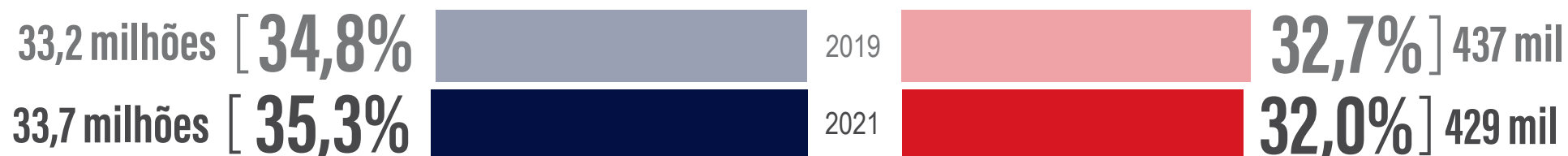
### PESSOAS COM 14 ANOS OU MAIS





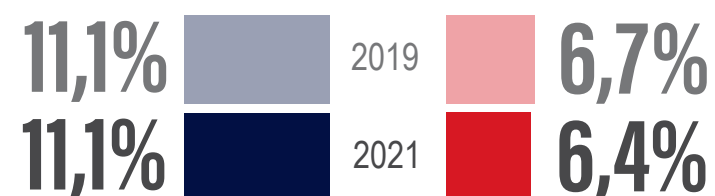
### SUBOCUPAÇÃO




### INFORMALIDADE



### TAXA DE DESOCUPAÇÃO



### DESALENTADOS



Entre o 4º trimestre de 2019 e o de 2021,  
o rendimento médio do brasileiro ficou  
R\$ 208 menor (-8,0%)



### RENDIMENTO MÉDIO REAL



Entre o 4º trimestre de 2019 e o de 2021,  
o rendimento médio do sul-mato-  
grossense ficou R\$ 130 menor (-4,9%)



2019  
metade dos brasileiros ocupados  
ganhava até R\$ 1.616

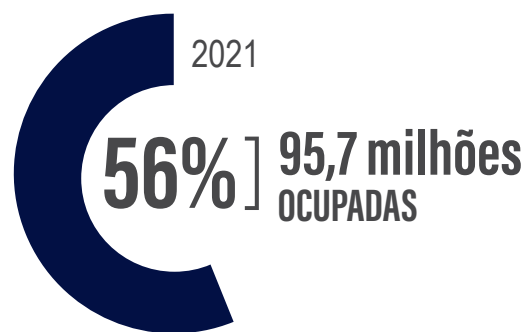
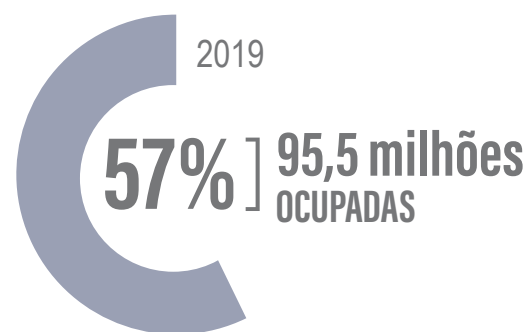
2021  
metade dos brasileiros ocupados  
ganhava até R\$ 1.500

2019  
metade dos sul-mato-grossenses ocupados  
ganhava até R\$ 1.783

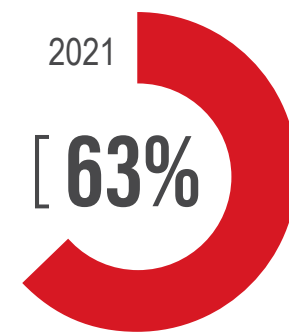
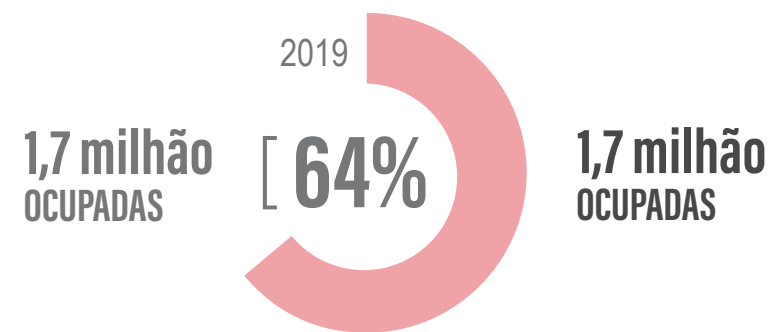
2021  
metade dos sul-mato-grossenses ocupados  
ganhava até R\$ 1.600

# 1º DE MAIO

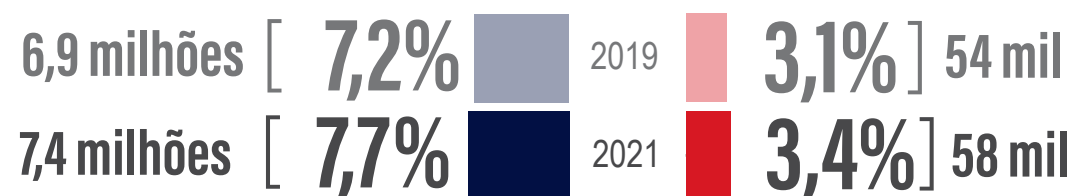
## BRASIL MATO GROSSO



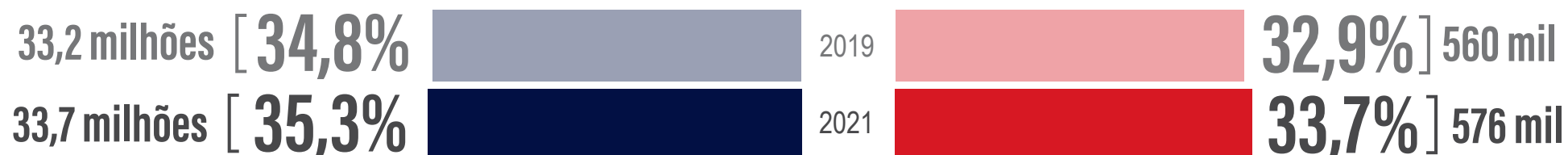
### PESSOAS COM 14 ANOS OU MAIS





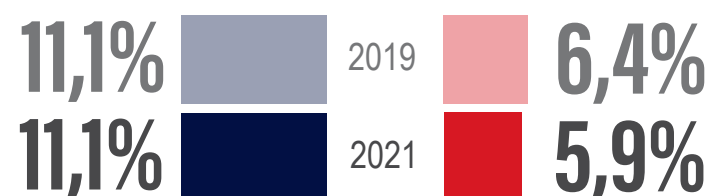
### SUBOCUPAÇÃO



### INFORMALIDADE



### TAXA DE DESOCUPAÇÃO



### DESALENTADOS



Entre o 4º trimestre de 2019 e o de 2021,  
o rendimento médio do brasileiro ficou  
R\$ 208 menor (-8,0%)



### RENDIMENTO MÉDIO REAL



Entre o 4º trimestre de 2019 e o de 2021,  
o rendimento médio do mato-  
grossense ficou R\$ 97 menor (-3,8%)



2019  
metade dos brasileiros ocupados  
ganhava até R\$ 1.616

2021  
metade dos brasileiros ocupados  
ganhava até R\$ 1.500

2019  
metade dos mato-grossenses ocupados  
ganhava até R\$ 1.732

2021  
metade dos mato-grossenses ocupados  
ganhava até R\$ 1.800

**1º DE MAIO**

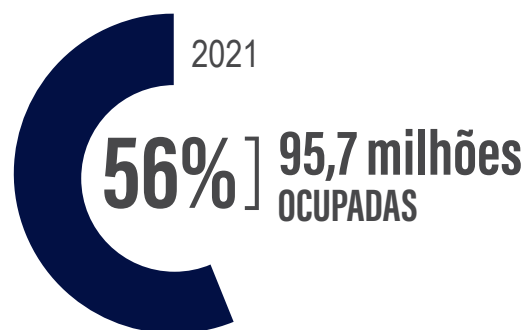
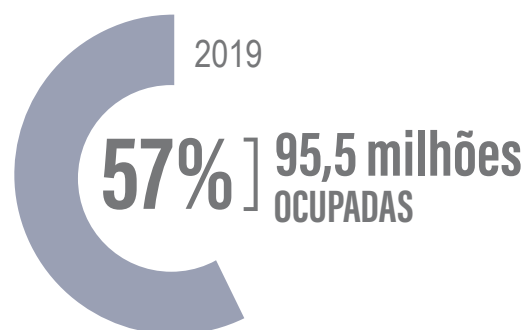
**REGIÃO**

**SUDESTE**

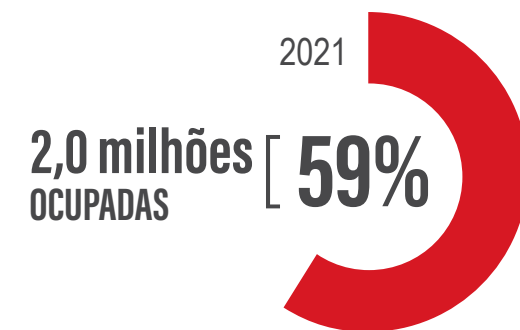


# 1º DE MAIO

## BRASIL ESPÍRITO SANTO



### PESSOAS COM 14 ANOS OU MAIS






### SUBOCUPAÇÃO




### INFORMALIDADE



### TAXA DE DESOCUPAÇÃO



### DESALENTADOS



Entre o 4º trimestre de 2019 e o de 2021,  
o rendimento médio do brasileiro ficou  
R\$ 208 menor (-8,0%)



### RENDIMENTO MÉDIO REAL



Entre o 4º trimestre de 2019 e o de 2021,  
o rendimento médio do capixaba ficou  
R\$ 53 menor (-2,2%)



2019  
metade dos brasileiros ocupados  
ganhava até R\$ 1.616

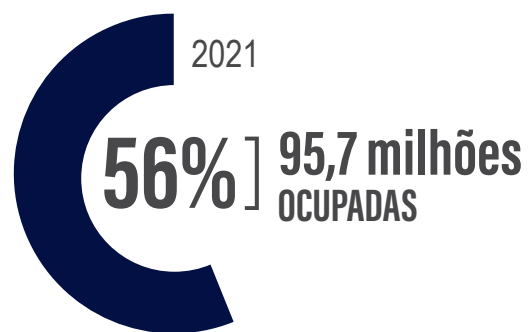
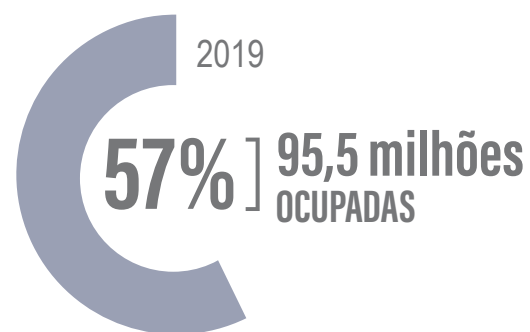
2021  
metade dos brasileiros ocupados  
ganhava até R\$ 1.500

2019  
metade dos capixabas ocupados  
ganhava até R\$ 1.522

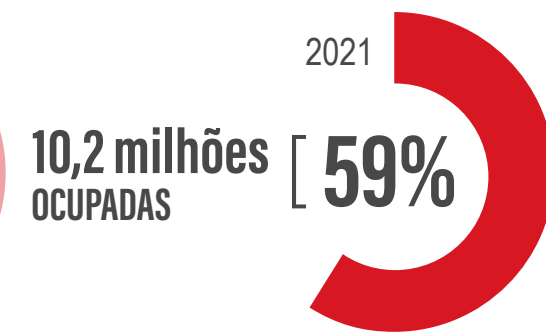
2021  
metade dos capixabas ocupados  
ganhava até R\$ 1.500

# 1º DE MAIO

## BRASIL MINAS GERAIS



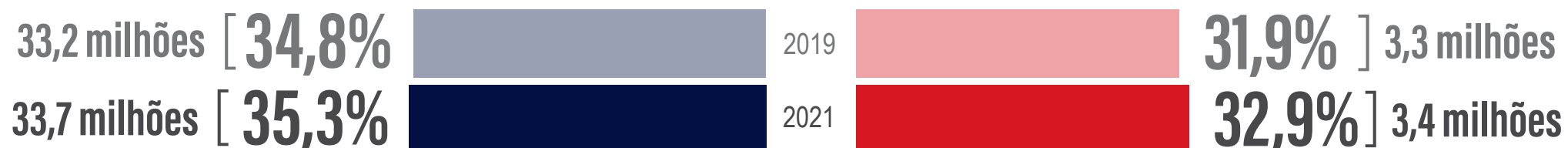
### PESSOAS COM 14 ANOS OU MAIS






### SUBOCUPAÇÃO




### INFORMALIDADE



### TAXA DE DESOCUPAÇÃO



### DESALENTADOS



Entre o 4º trimestre de 2019 e o de 2021, o rendimento médio do brasileiro ficou R\$ 208 menor (-8,0%)



### RENDIMENTO MÉDIO REAL



Entre o 4º trimestre de 2019 e o de 2021, o rendimento médio do mineiro ficou R\$ 67 menor (-3,0%)



2019  
metade dos brasileiros ocupados ganhava até R\$ 1.616

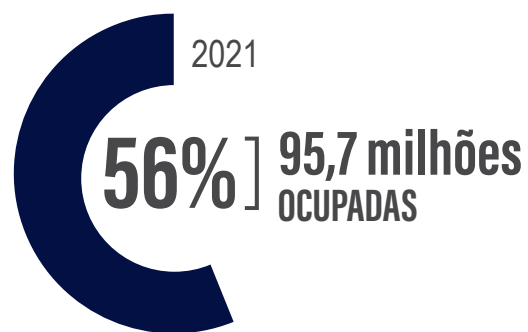
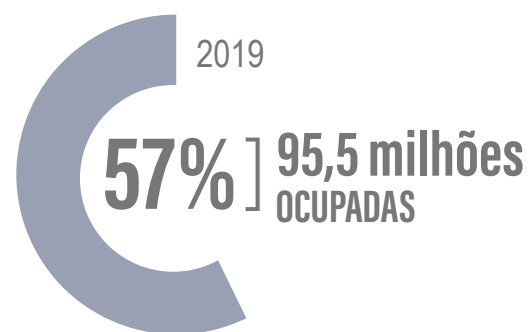
2021  
metade dos brasileiros ocupados ganhava até R\$ 1.500

2019  
metade dos mineiros ocupados ganhava até R\$ 1.381

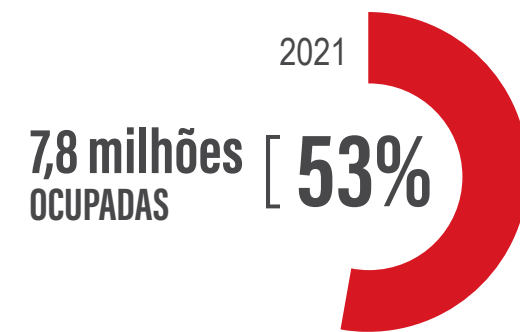
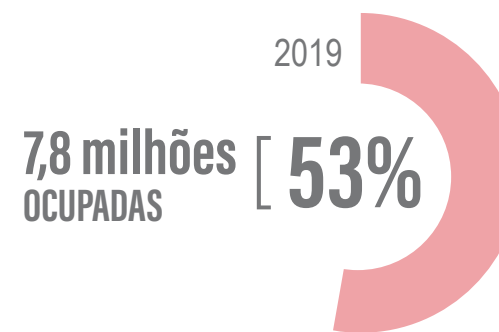
2021  
metade dos mineiros ocupados ganhava até R\$ 1.500

# 1º DE MAIO

## BRASIL RIO DE JANEIRO



### PESSOAS COM 14 ANOS OU MAIS






### SUBOCUPAÇÃO



### INFORMALIDADE



### TAXA DE DESOCUPAÇÃO



### DESALENTADOS



Entre o 4º trimestre de 2019 e o de 2021,  
o rendimento médio do brasileiro ficou  
R\$ 208 menor (-8,0%)



### RENDIMENTO MÉDIO REAL



Entre o 4º trimestre de 2019 e o de 2021,  
o rendimento médio do fluminense  
ficou R\$ 212 menor (-6,9%)



2019  
metade dos brasileiros ocupados  
ganhava até R\$ 1.616

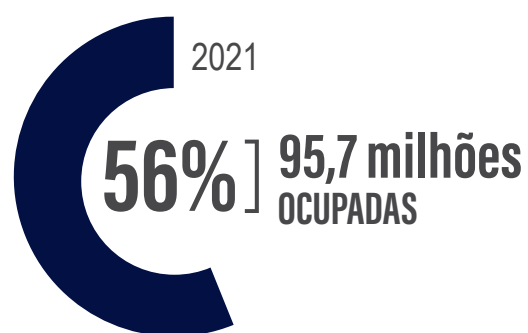
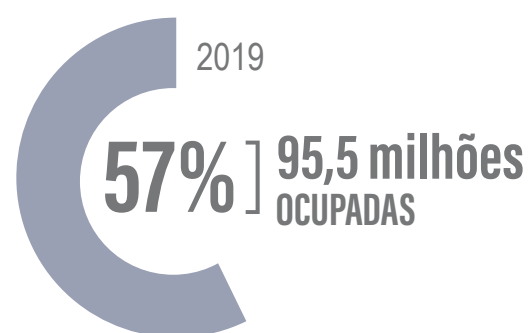
2021  
metade dos brasileiros ocupados  
ganhava até R\$ 1.500

2019  
metade dos fluminenses ocupados  
ganhava até R\$ 1.697

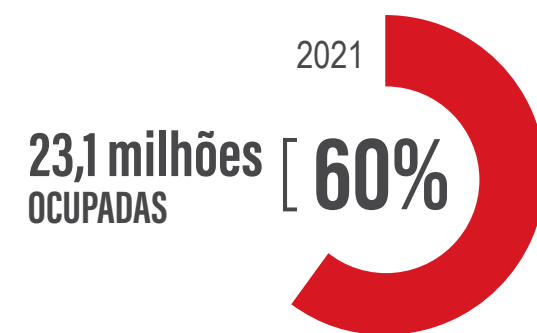
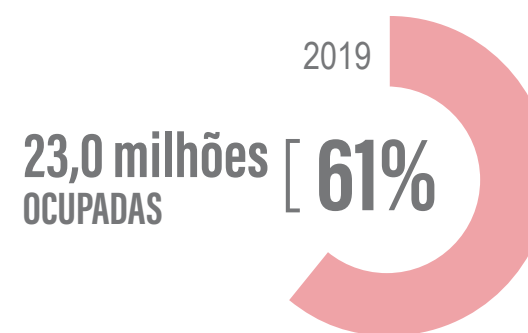
2021  
metade dos fluminenses ocupados  
ganhava até R\$ 1.600

# 1º DE MAIO

## BRASIL SÃO PAULO



### PESSOAS COM 14 ANOS OU MAIS



### SUBOCUPAÇÃO

6,9 milhões [ 7,2% ] 2019 5,2% ] 1,2 milhão

7,4 milhões [ 7,7% ] 2021 6,3% ] 1,5 milhão

### INFORMALIDADE



33,2 milhões [ 34,8% ] 2019 26,2% ] 6,0 milhões

33,7 milhões [ 35,3% ] 2021 26,8% ] 6,2 milhões


### TAXA DE DESOCUPAÇÃO

11,1% ] 2019 11,6%

11,1% ] 2021 11,1%



### DESALENTADOS



Entre o 4º trimestre de 2019 e o de 2021,  
o rendimento médio do brasileiro ficou  
R\$ 208 menor (-8,0%)



### RENDIMENTO MÉDIO REAL



Entre o 4º trimestre de 2019 e o de 2021,  
o rendimento médio do paulista ficou  
R\$ 386 menor (-11,9%)



2019  
metade dos brasileiros ocupados  
ganhava até R\$ 1.616

2021  
metade dos brasileiros ocupados  
ganhava até R\$ 1.500

2019  
metade dos paulistas ocupados  
ganhava até R\$ 1.834

2021  
metade dos paulistas ocupados  
ganhava até R\$ 1.800

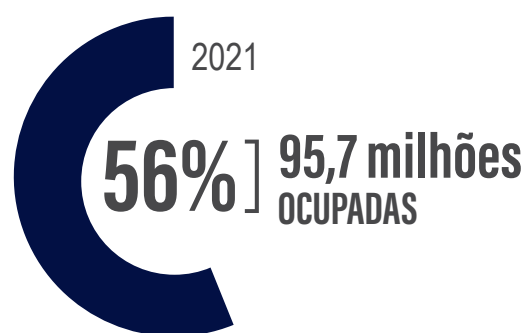
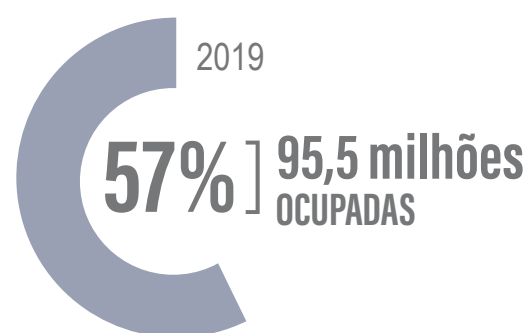
**1º DE MAIO**

**REGIÃO**

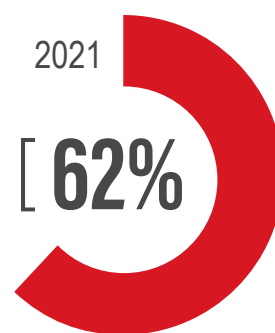
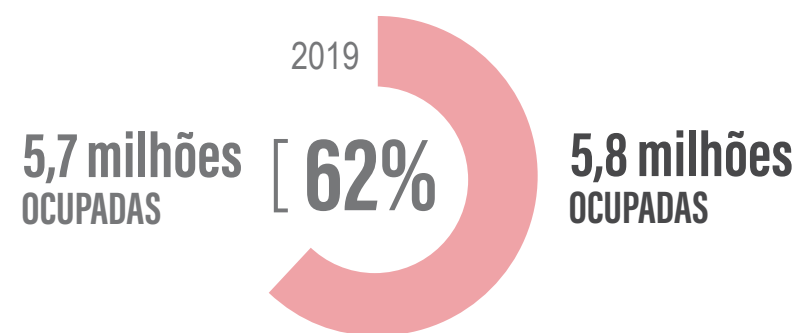
**SUL**

# 1º DE MAIO

## BRASIL PARANÁ



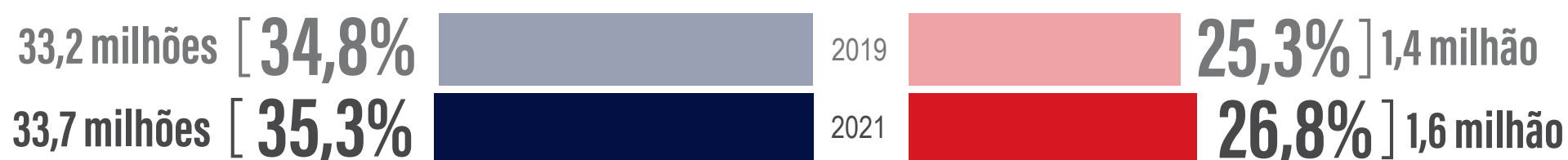
PESSOAS COM  
14 ANOS OU MAIS





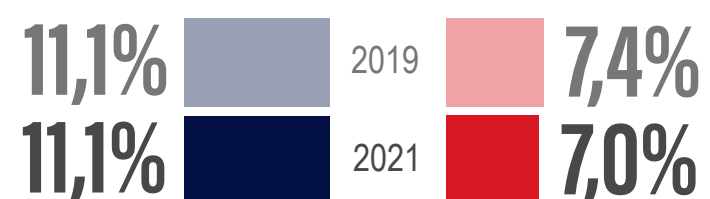
### SUBOCUPAÇÃO




### INFORMALIDADE



### TAXA DE DESOCUPAÇÃO



### DESALENTADOS



Entre o 4º trimestre de 2019 e o de 2021,  
o rendimento médio do brasileiro ficou  
R\$ 208 menor (-8,0%)



### RENDIMENTO MÉDIO REAL



Entre o 4º trimestre de 2019 e o de 2021,  
o rendimento médio do paranaense  
ficou R\$ 289 menor (-9,9%)



2019  
metade dos brasileiros ocupados  
ganhava até R\$ 1.616

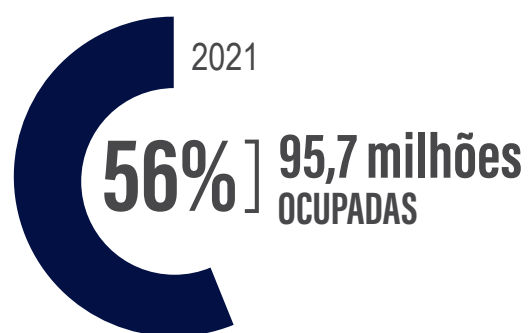
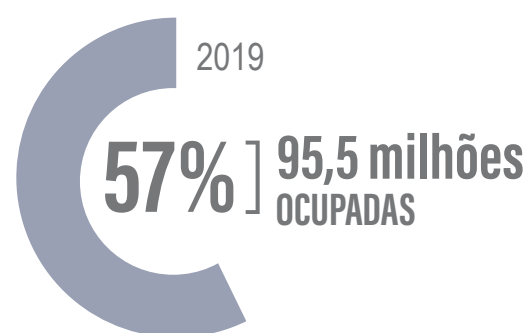
2021  
metade dos brasileiros ocupados  
ganhava até R\$ 1.500

2019  
metade dos paranaenses ocupados  
ganhava até R\$ 1.882

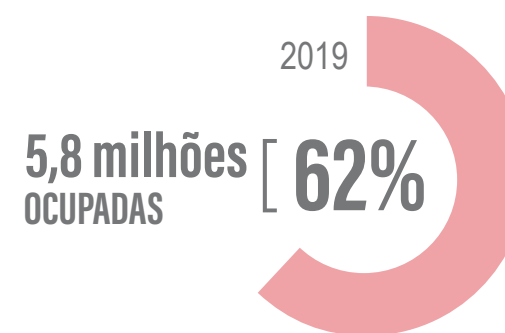
2021  
metade dos paranaenses ocupados  
ganhava até R\$ 1.700

# 1º DE MAIO

## BRASIL RIO GRANDE DO SUL



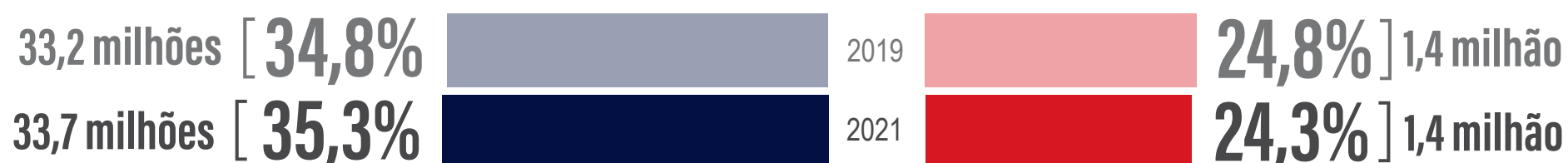
### PESSOAS COM 14 ANOS OU MAIS





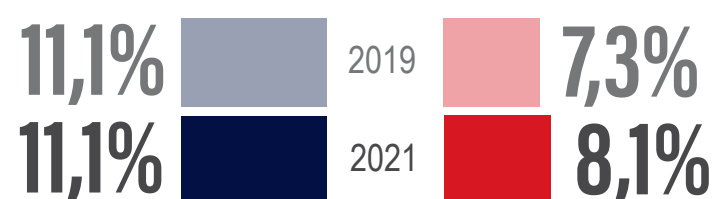
### SUBOCUPAÇÃO




### INFORMALIDADE




### TAXA DE DESOCUPAÇÃO



### DESALENTADOS



Entre o 4º trimestre de 2019 e o de 2021,  
o rendimento médio do brasileiro ficou  
R\$ 208 menor (-8,0%)



### RENDIMENTO MÉDIO REAL



Entre o 4º trimestre de 2019 e o de 2021,  
o rendimento médio do gaúcho ficou  
R\$ 168 menor (-5,9%)



2019  
metade dos brasileiros ocupados  
ganhava até R\$ 1.616

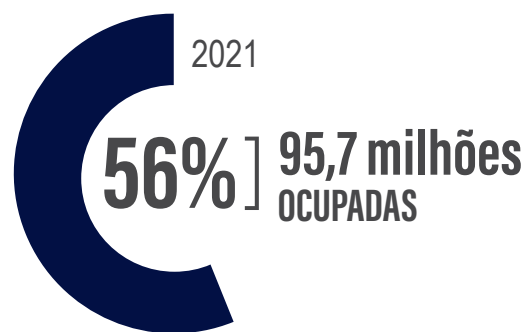
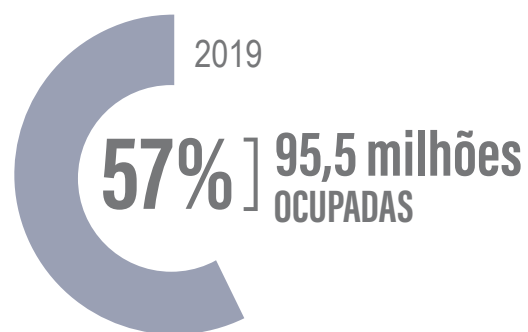
2021  
metade dos brasileiros ocupados  
ganhava até R\$ 1.500

2019  
metade dos gaúchos ocupados  
ganhava até R\$ 1.852

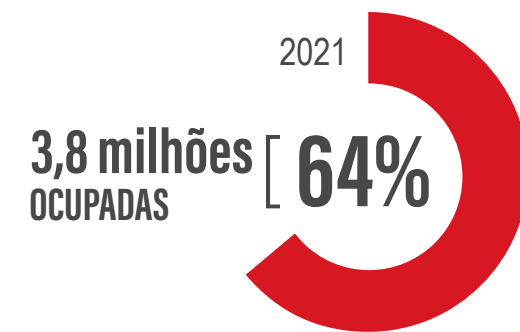
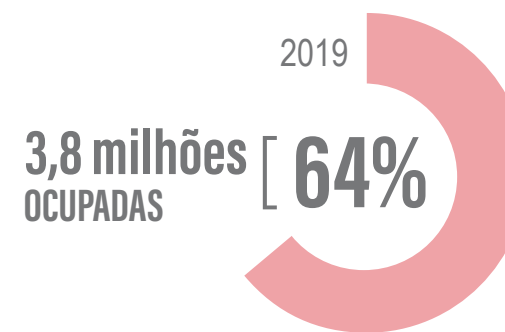
2021  
metade dos gaúchos ocupados  
ganhava até R\$ 1.800

# 1º DE MAIO

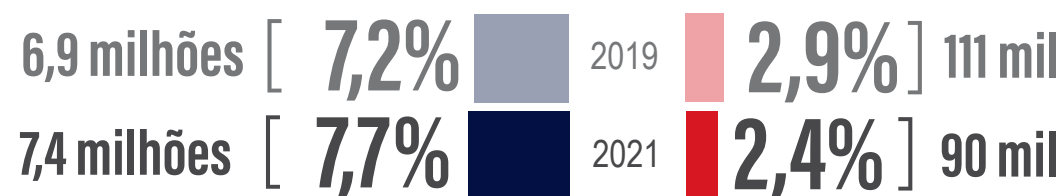
## BRASIL SANTA CATARINA



### PESSOAS COM 14 ANOS OU MAIS





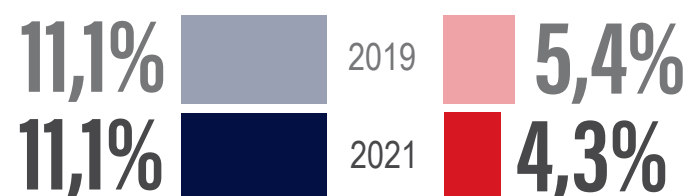
### SUBOCUPAÇÃO




### INFORMALIDADE



### TAXA DE DESOCUPAÇÃO



### DESALENTADOS



Entre o 4º trimestre de 2019 e o de 2021,  
o rendimento médio do brasileiro ficou  
R\$ 208 menor (-8,0%)



### RENDIMENTO MÉDIO REAL



Entre o 4º trimestre de 2019 e o de 2021,  
o rendimento médio do catarinense  
ficou R\$ 142 menor (-4,9%)



2019  
metade dos brasileiros ocupados  
ganhava até R\$ 1.616

2021  
metade dos brasileiros ocupados  
ganhava até R\$ 1.500

2019  
metade dos catarinenses ocupados  
ganhava até R\$ 2.100

2021  
metade dos catarinenses ocupados  
ganhava até R\$ 2.000