

DE OLHO NAS NEGOCIAÇÕES

Número 13 - Outubro de 2021

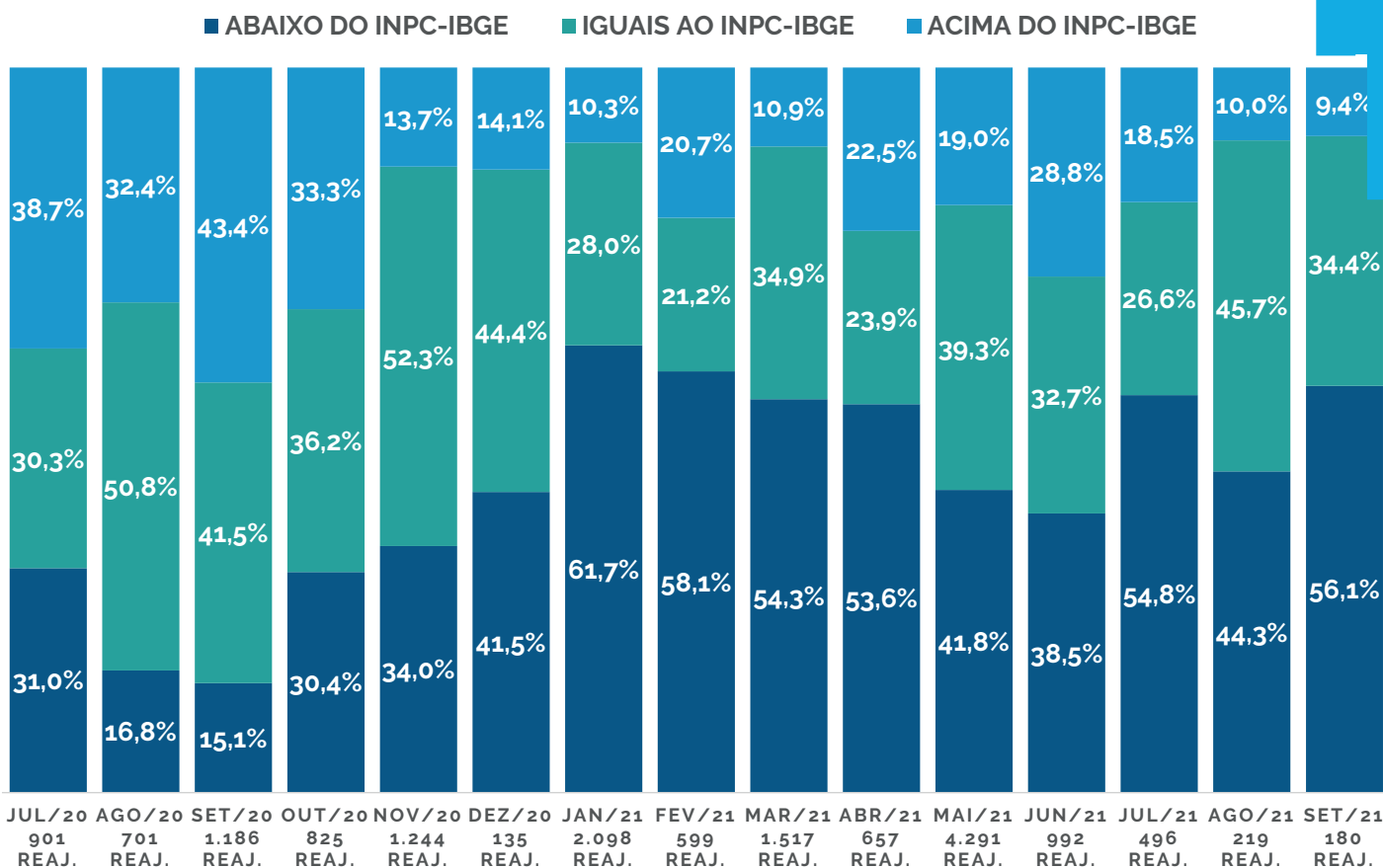


Reajustes salariais de setembro de 2021

Cerca de 56% dos reajustes da data-base setembro, analisados até a primeira quinzena de outubro, ficaram abaixo da inflação medida pelo INPC-IBGE (Índice Nacional de Preços ao Consumidor, do Instituto Brasileiro de Geografia e Estatística). É o terceiro pior resultado no ano – à frente apenas do observado em janeiro e fevereiro –, inferior também ao verificado em setembro de 2020.

Reajustes iguais à inflação em setembro foram observados em 34,4% dos casos; e acima, em 9,4%. Por outro lado, melhorou o quadro dos resultados da data-base agosto, com aumento significativo de 20 pontos percentuais na proporção de categorias com reajustes iguais ao INPC, e redução equivalente na proporção daquelas com perdas reais.

Gráfico 1
Distribuição dos reajustes salariais em comparação com o INPC-IBGE, por data-base Brasil, últimas 15 datas-bases



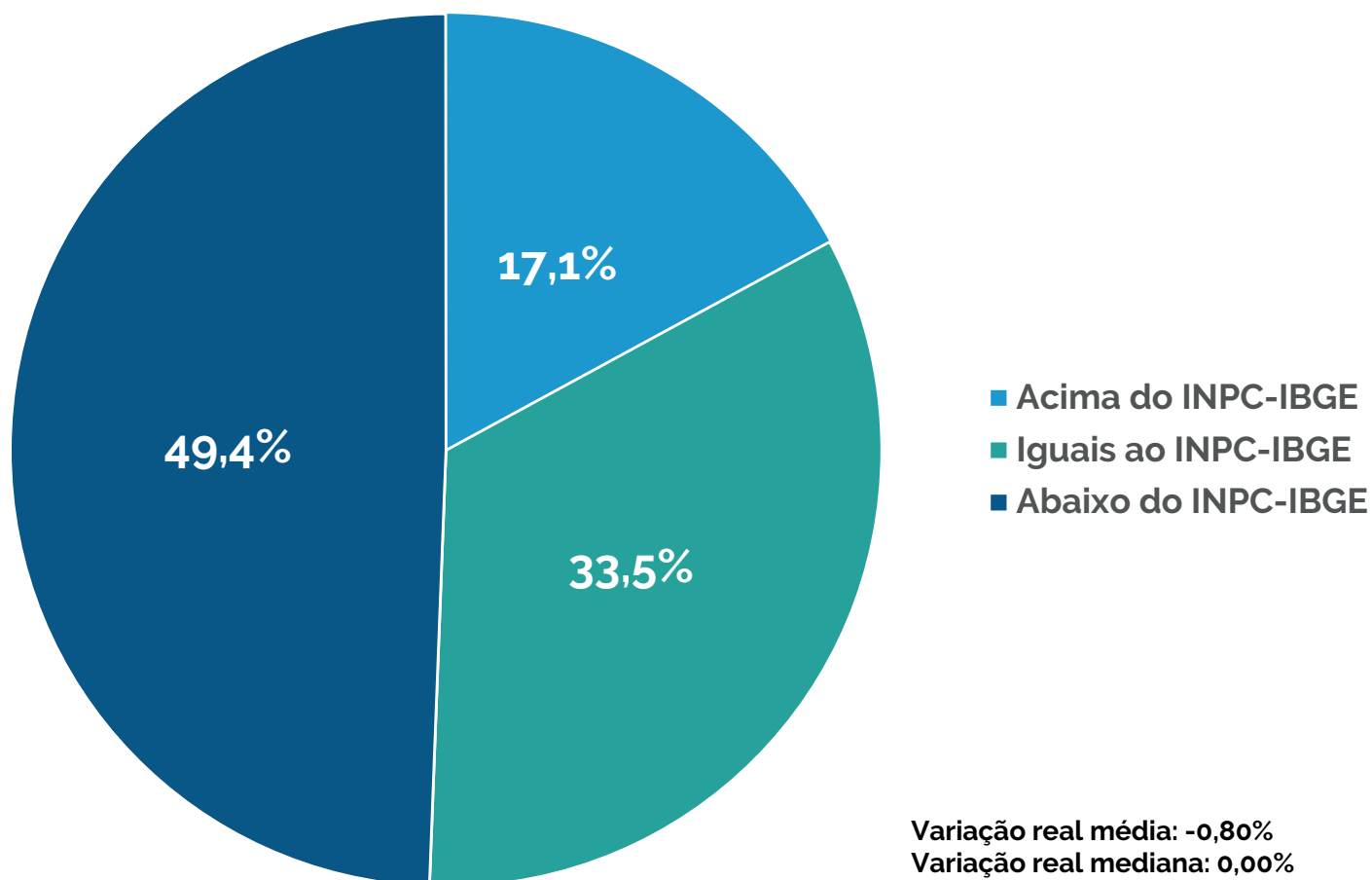
Fonte: Ministério do Trabalho e Previdência, Mediador. Elaboração: DIEESE
Obs.: Situação em 13/10/2021

Resultados do ano

Em relação ao painel dos reajustes de 2021, acumulado até setembro, cerca de 49% ficaram abaixo do INPC, 33,5% se equipararam a esse índice e apenas 17,1% ficaram acima da inflação.

Chama a atenção o crescimento do número de reajustes pagos em duas ou mais parcelas. Até setembro, cerca de 9,2% dos reajustes de 2021 foram pagos parceladamente. Em 2019 e 2020, o percentual foi de apenas 2,3%.

Gráfico 2
Distribuição dos reajustes salariais em comparação com o INPC-IBGE
Brasil - Janeiro a setembro de 2021



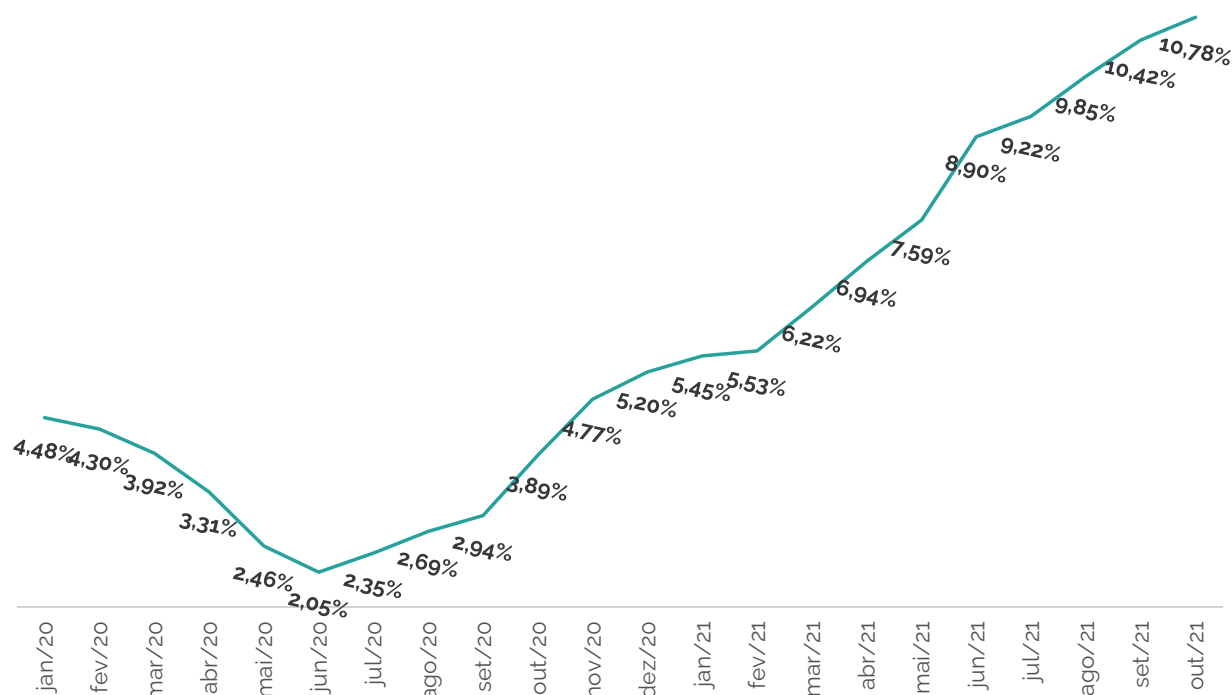
Fonte: Ministério do Trabalho e Previdência, Mediador
Elaboração: DIEESE
Obs.: Situação em 13/10/2021

Variação do reajuste necessário por data-base

A inflação segue em trajetória ascendente, dificultando as negociações coletivas do segundo semestre de 2021. Para a data-base outubro, o INPC atingiu a marca de 10,78%.

Gráfico 3

Valor do reajuste necessário por data-base, segundo o INPC-IBGE Brasil, janeiro de 2020 a outubro de 2021



Fonte: IBGE
Elaboração: DIEESE
Obs.: Considera-se reajuste necessário o percentual da inflação acumulado nos 12 meses imediatamente anteriores à data-base

Resultados por setor econômico

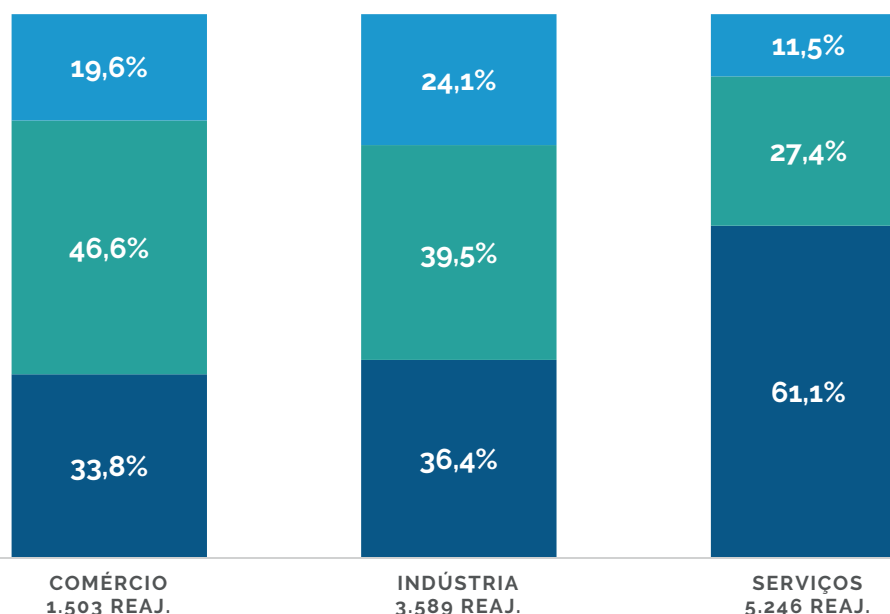
No recorte por setores econômicos, as negociações na indústria seguem com o maior percentual de reajustes com aumento real, e o comércio, com a maior proporção de resultados iguais à inflação.

As negociações no setor de serviços são as que enfrentam mais dificuldades no ano. Houve perdas reais em cerca de 61% dos casos analisados.

Gráfico 3

Valor do reajuste necessário por data-base, segundo o INPC-IBGE Brasil, janeiro de 2020 a setembro de 2021

■ ABAIXO DO INPC-IBGE ■ IGUAIS AO INPC-IBGE ■ ACIMA DO INPC-IBGE



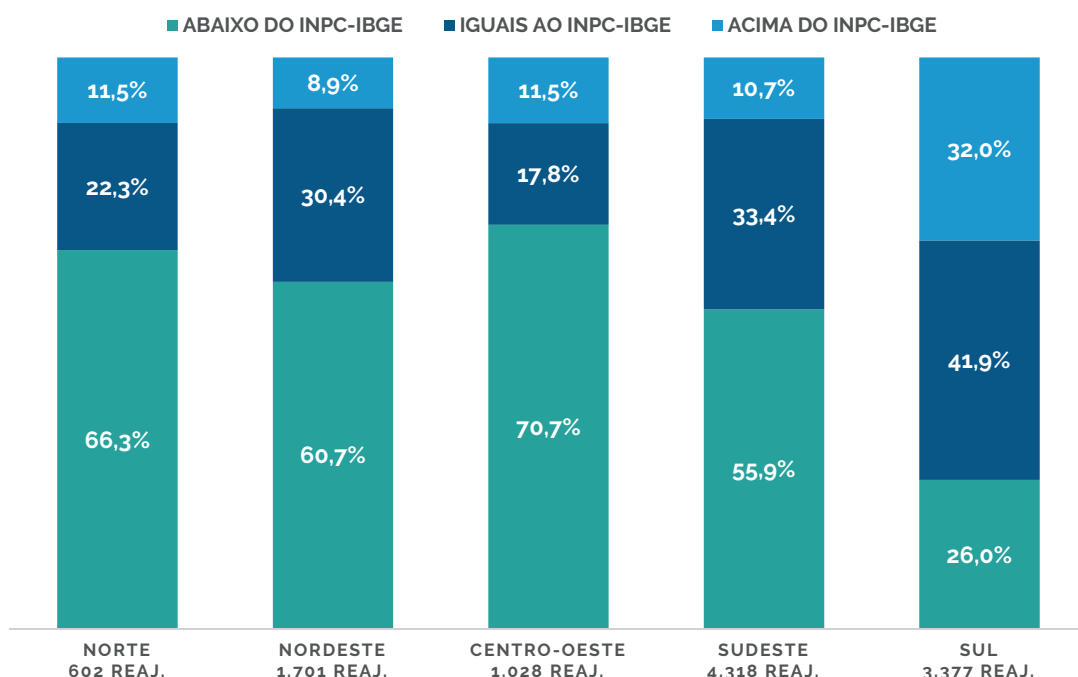
Fonte: Ministério do Trabalho e Previdência, Mediador.
Elaboração: DIEESE. Obs.: Situação em 13/10/2021

Reajustes salariais por região geográfica

Por região geográfica, as negociações realizadas pelas categorias profissionais do Sul do país continuam com o melhor desempenho. Ganhos reais são verificados em 32% dos casos; e reajustes iguais à inflação, em quase 42%.

Nas demais regiões, a situação é mais desfavorável para os trabalhadores. Ganhos reais são observados em torno de 10% dos casos; e perdas reais em proporção sempre superior a 50%. O Centro-Oeste, em especial, apresenta reajustes abaixo do INPC em cerca de 71% das negociações.

Gráfico 5
Distribuição dos reajustes salariais, em comparação com o INPC-IBGE, por região geográfica - Brasil, janeiro a setembro de 2021

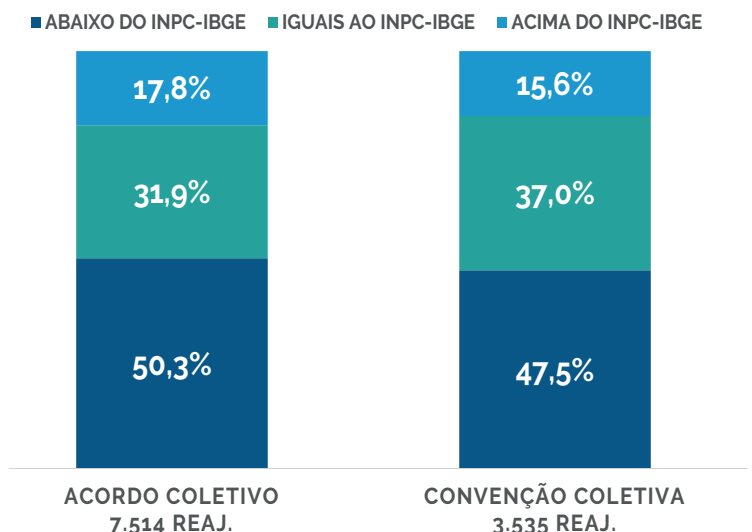


Fonte: Ministério do Trabalho e Previdência, Mediador
Elaboração: DIEESE
Obs.: Situação em 13/10/2021

Resultados por tipo de instrumento

Há poucas diferenças em relação à distribuição dos reajustes segundo tipo de instrumento coletivo. As convenções coletivas (instrumentos que abrangem categorias profissionais) apresentam desempenho ligeiramente melhor, quando considerados conjuntamente os reajustes iguais e acima do INPC; mas os acordos coletivos (instrumentos que abrangem os trabalhadores de determinadas empresas) registram proporção ligeiramente maior de resultados com ganhos reais.

Gráfico 6
Distribuição dos reajustes salariais, em comparação com o INPC-IBGE, por tipo de instrumento - Brasil, janeiro a setembro de 2021



Fonte: Ministério do Trabalho e Previdência, Mediador
Elaboração: DIEESE
Obs.: Situação em 13/10/2021