



População de 15 a 29 anos

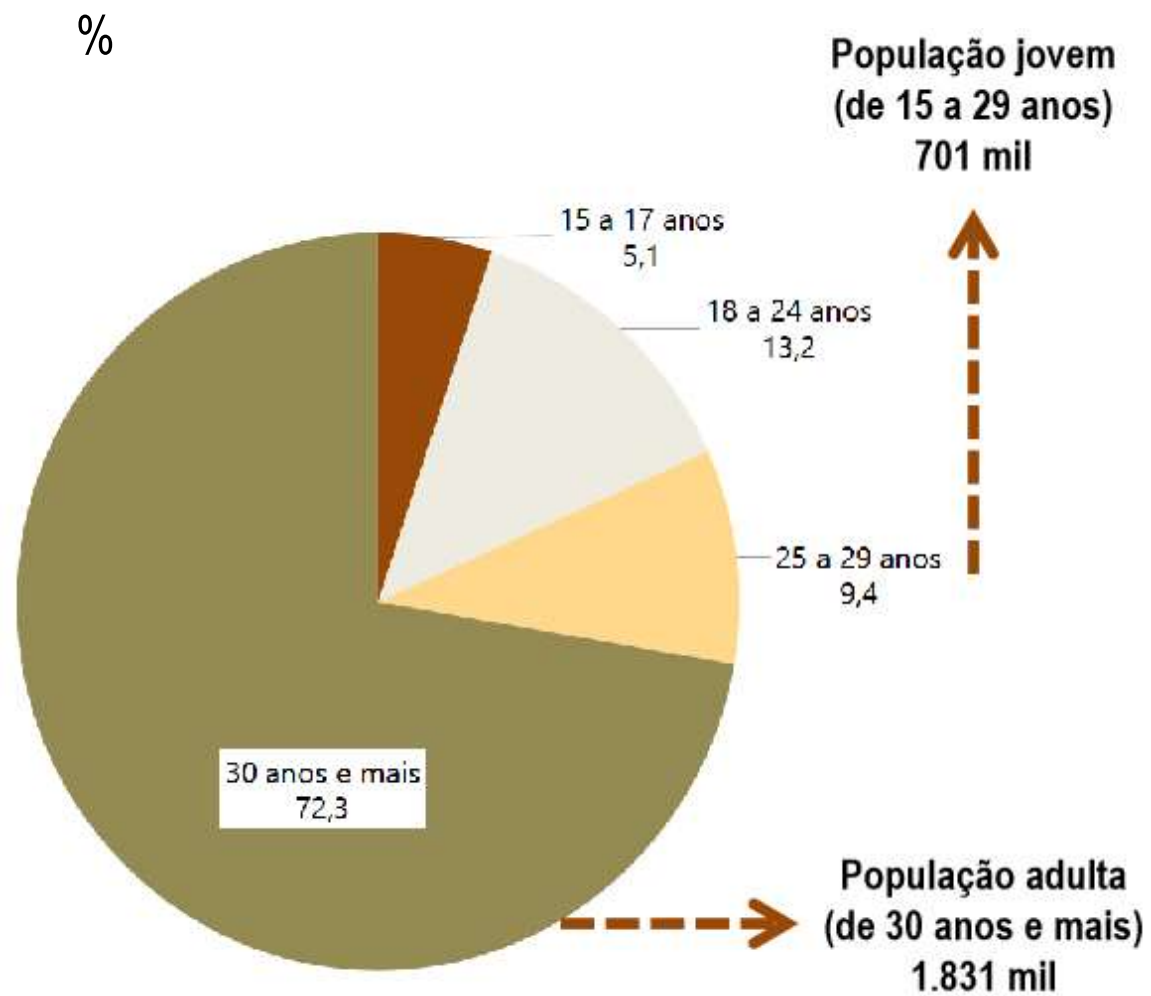
Transição entre o final da
adolescência e fase adulta

Segmentos etários:
15 a 17 anos, 18 a 24 anos
e 25 a 29 anos

Temas centrais

- Transição Escola-Trabalho
- Inserção precarizada no mercado de trabalho

Distribuição da População de 15 anos e mais segundo faixa etária Distrito Federal - 2022



Proporção de jovens 2021 e 2022 (%)

PEA

2021: 30,1
2022: 28,8

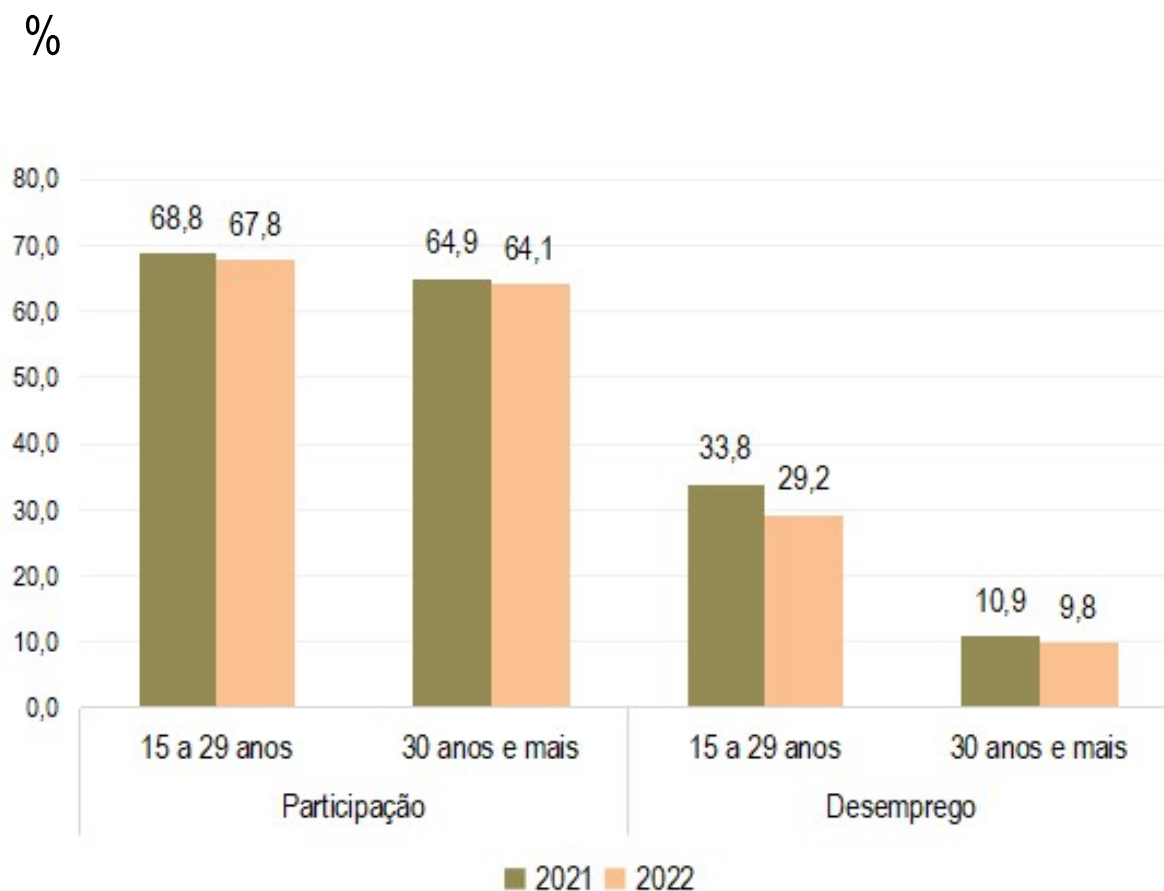
OCUPADOS

2021: 24,3
2022: 24,1

DESEMPREGADOS

2021: 57,1
2022: 54,6

Taxa de Participação e Taxa de Desemprego Total segundo idade Distrito Federal - 2021 e 2022



Taxa de Participação 2021 e 2022 (%)

◆ 15 a 17 anos

2021: 29,4 - 2022: 26,1

◆ 18 a 24 anos

2021: 72,4 - 2022: 71,3

◆ 25 a 29 anos

2021: 86,0 - 2022: 85,7

Taxa de Desemprego 2021 e 2022 (%)

◆ 15 a 17 anos

2021: 76,1 - 2022: 67,7

◆ 18 a 24 anos

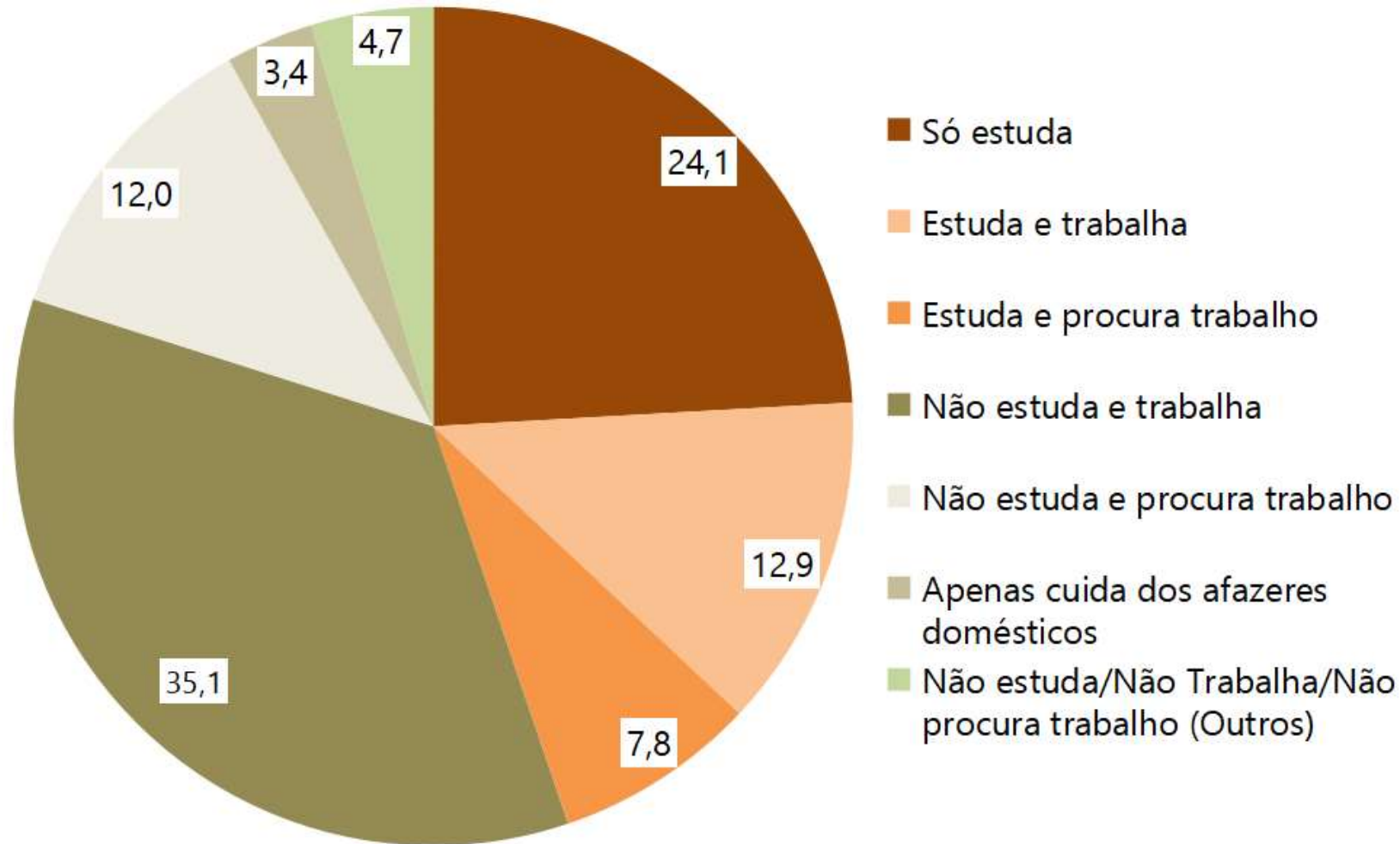
2021: 36,8 - 2022: 33,0

◆ 25 a 39 anos

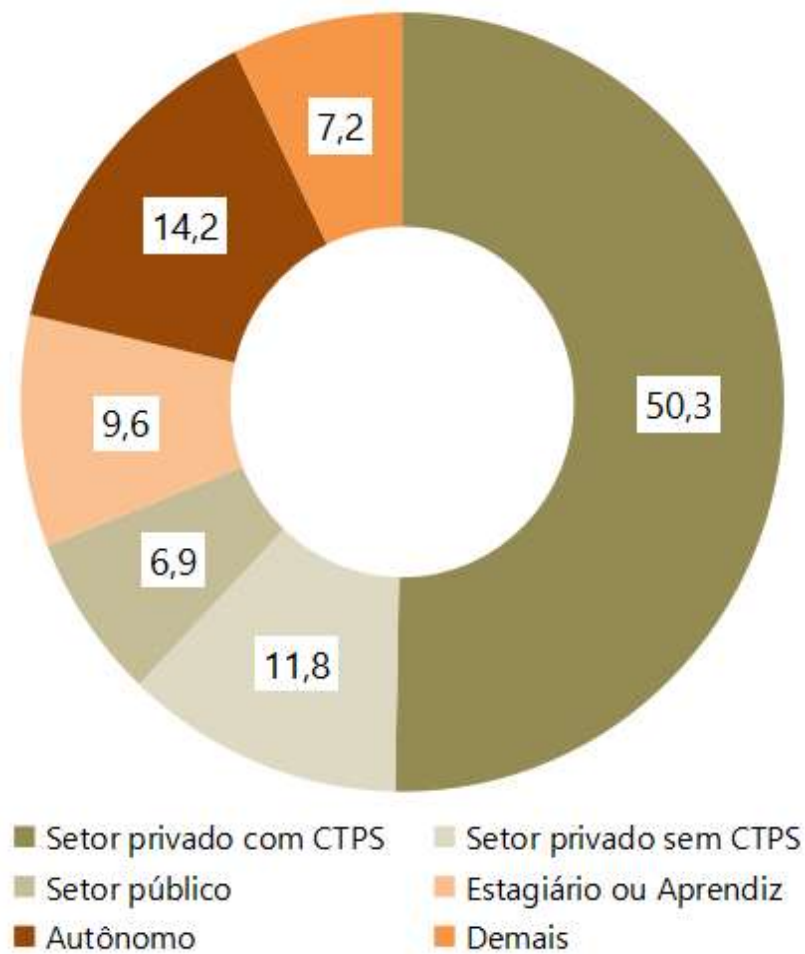
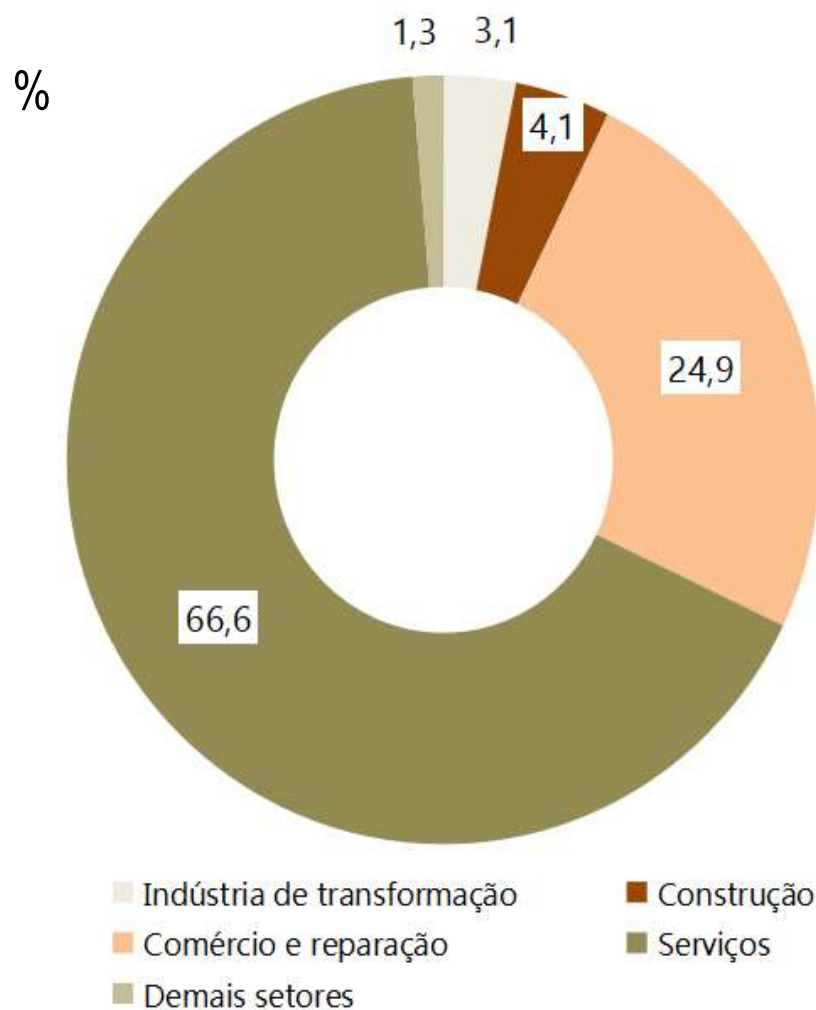
2021: 21,7 - 2022: 18,4

Distribuição dos jovens de 15 a 29 anos, segundo situação de trabalho, estudo e procura de trabalho Distrito Federal - 2022

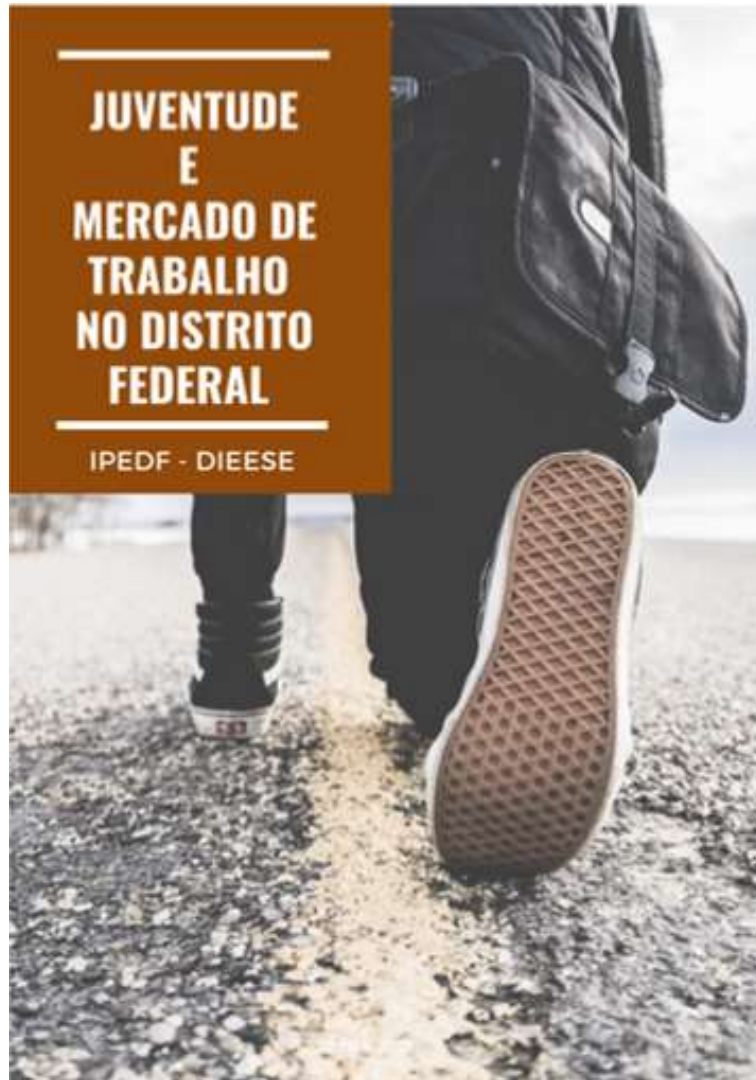
%



Distribuição da população ocupada jovem segundo setor de atividade e forma de inserção Distrito Federal - 2022



JOVEM AUTÔNOMO



- ◆ **Concepção** - Trabalho executado individualmente (no máximo 1 ajudante temporário)
- ◆ **Centro da mudança contemporânea das relações de trabalho:** Entre novas formas de subordinação e ocultação das perdas de direitos laborais
- ◆ **Fenômeno aditivo a outros do MT** - Como Terceirização
- ◆ **Efeito imediato:** Traz maior heterogeneidade ao mercado de trabalho

Proporção de jovens ocupados

2021

14,8%

2022

14,2%



48 mil ocupados

JOVEM AUTÔNOMO

Dinâmica Ocupacional

Proporção no setor de serviços

- 2021: 61,2
- 2022: 62,9

Tempo médio na inserção autônoma

- 2021: 26 meses
- 2022: 29 meses

Tempo médio de trabalho na inserção atual sem interrupção superior a 7 dias

- 2021: 24 meses
- 2022: 27 meses



JOVEM AUTÔNOMO

Dinâmica Ocupacional

Número de horas médias trabalhadas (na semana)

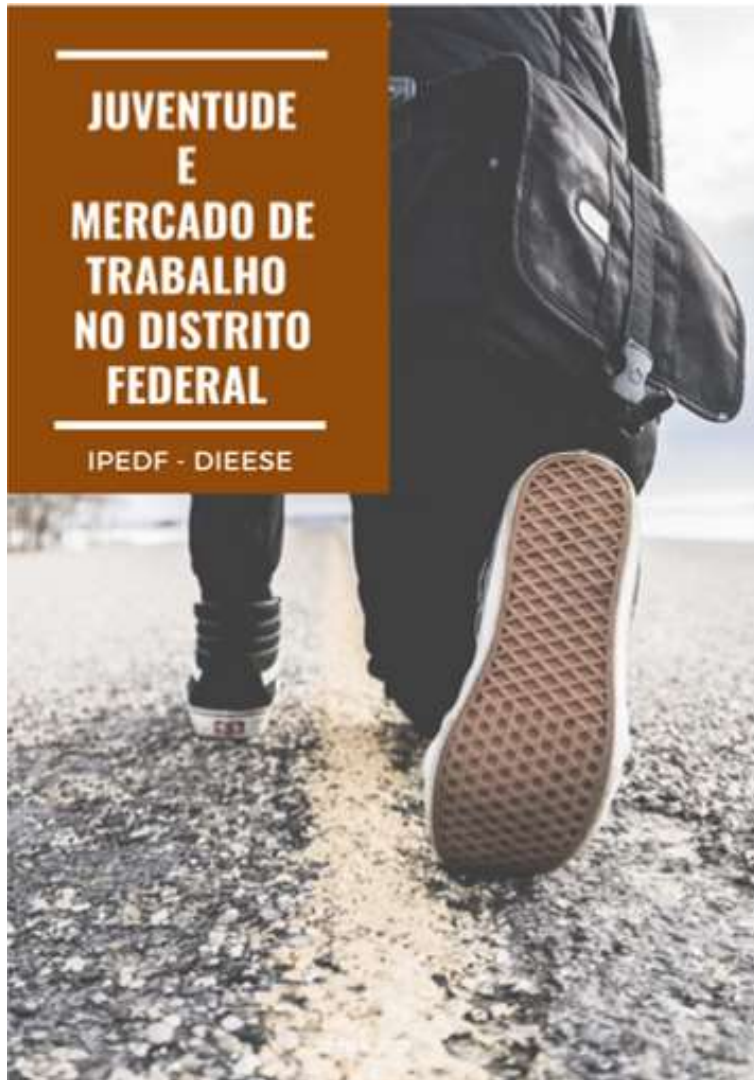
- 2021: 37
- 2022: 39

Rendimento médio real mensal (em reais de janeiro de 2023)

- 2021: 2.026
- 2022: 2.163

Rendimento médio real por hora (em reais de janeiro de 2023)

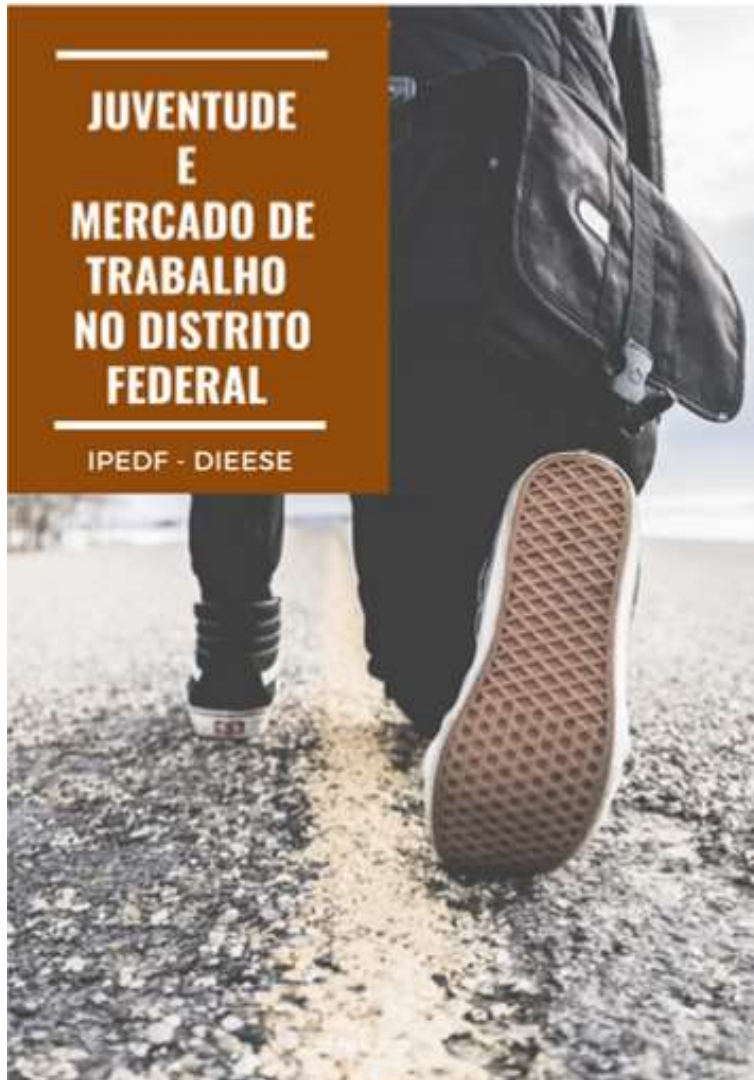
- 2021: 12,79
- 2022: 12,96

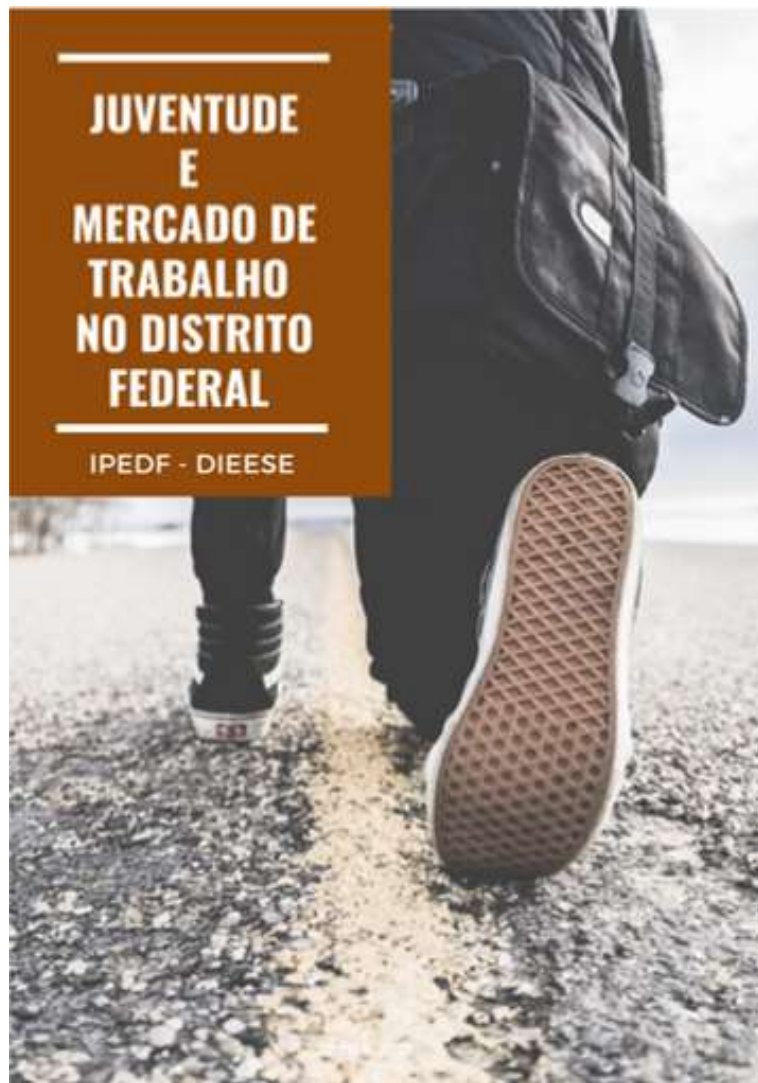


JOVEM AUTÔNOMO

Perfil - 2022

- ◆ 65,1% - *HOMENS*
- ◆ 70,6% - *NEGROS*
- ◆ 22,9% - *ATÉ ENSINO MÉDIO INCOMPLETO*
- ◆ 32,0% - *ENSINO SUPERIOR COMPLETO OU MAIS*
- ◆ 33,1% - *PRINCIPAL RESPONSÁVEL*
- ◆ 42,4% - *FILHOS*





Obrigada !

Mercado de Trabalho e Juventude

Boletim Anual Ano 32 Nº 05 Agosto de 2023

**Detalhamentos, Boletins e Tabelas completas
podem ser encontrados nos sites de nossas
instituições**