

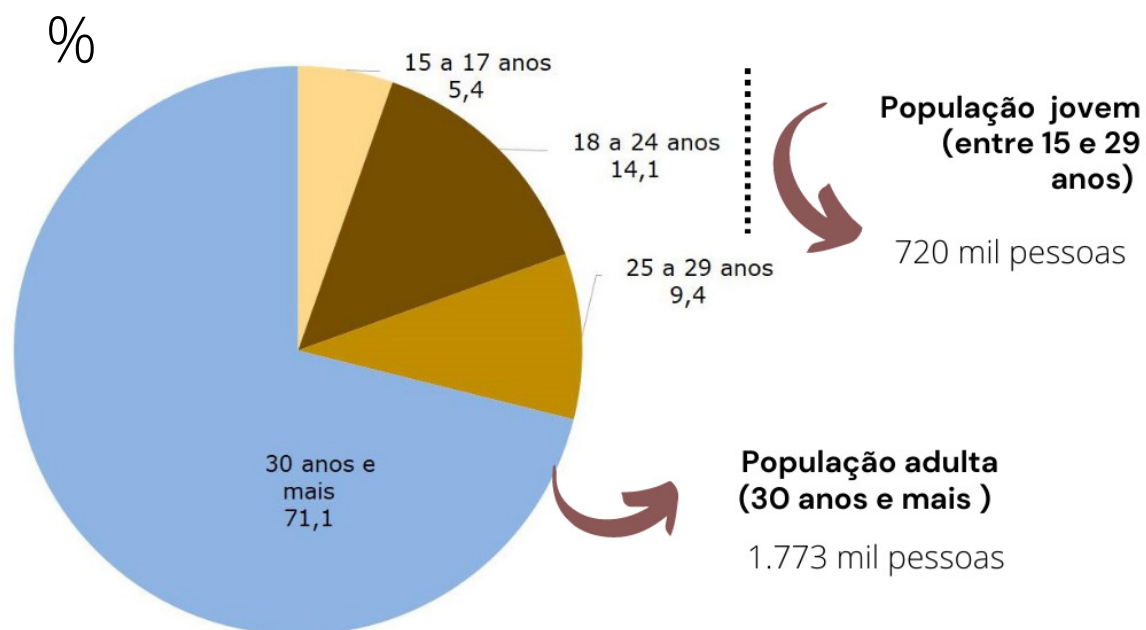
# Mercado de Trabalho e Juventude

- **Concepção** - Juventude como transição entre o final da adolescência e início da vida adulta
- **Objetivos da juventude** – emancipação e liberdade
- **Marcadores da vida adulta** - conclusão da escolaridade; inserção no mercado de trabalho; reconhecimento da cidadania
- **Contexto** – limites socioeconômicos de cada conjuntura

- 
- Inserção no Mercado de Trabalho Regional - 2020 e 2021
  - Trabalho Autônomo e juventude



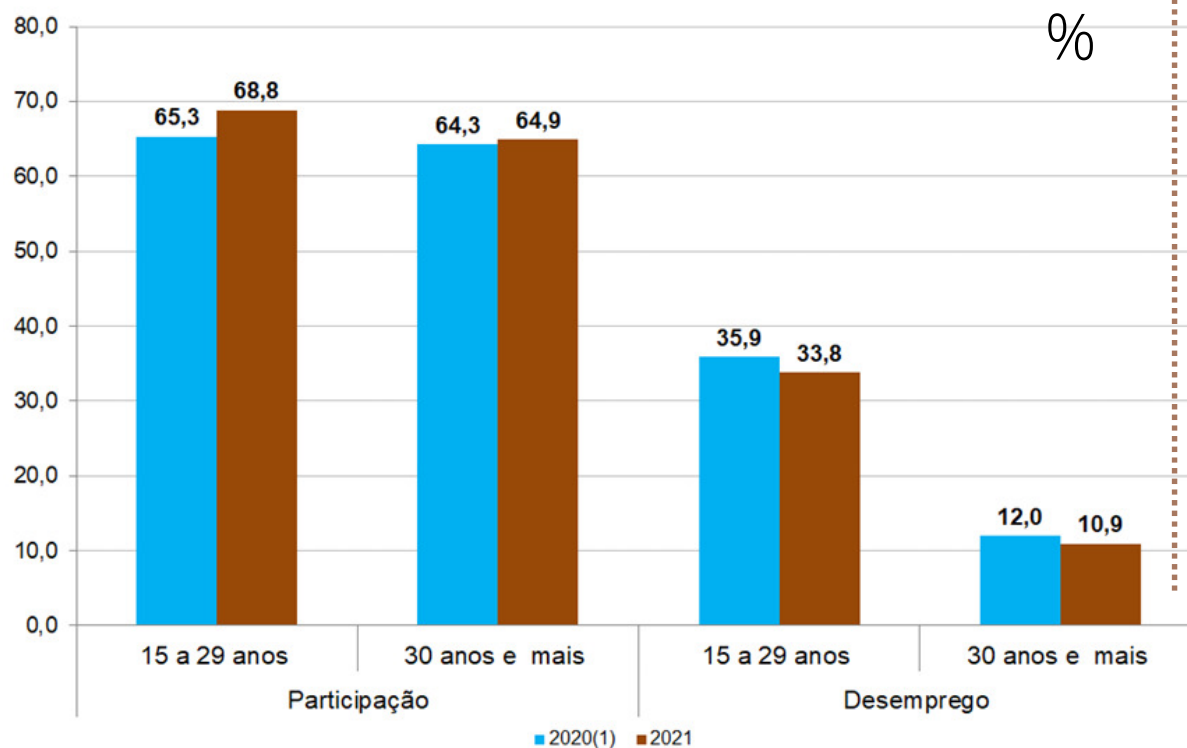
## Distribuição da População de 15 anos e mais segundo faixa etária Distrito Federal - 2021



### Proporção de jovens (%) 2020 e 2021

- PEA  
2020: 29,4  
2021: 30,1
- Ocupados  
2020: 23,2  
2021: 24,3
- Desempregados  
2020: 55,4  
2021: 57,1

## Taxas de Participação e Desemprego Total segundo idade - Distrito Federal - 2021



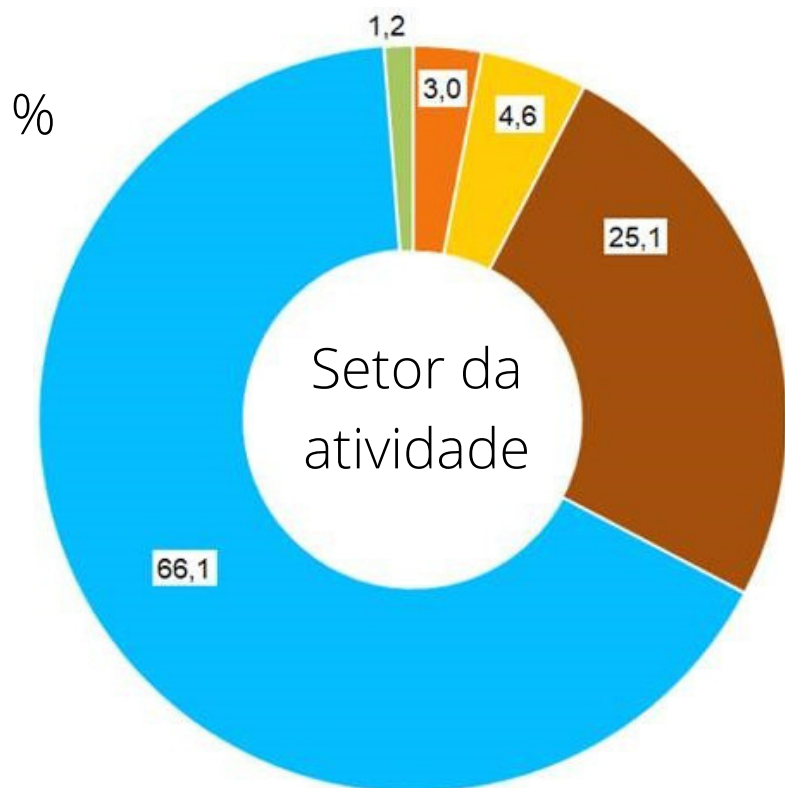
### Taxas de Participação (%) 2020 e 2021

- **15 a 17 anos**  
2020: 24,9 | 2021: 29,4
- **18 a 24 anos**  
2020: 68,8 | 2021: 72,4
- **25 a 29 anos**  
2020: 85,6 | 2021: 86,0

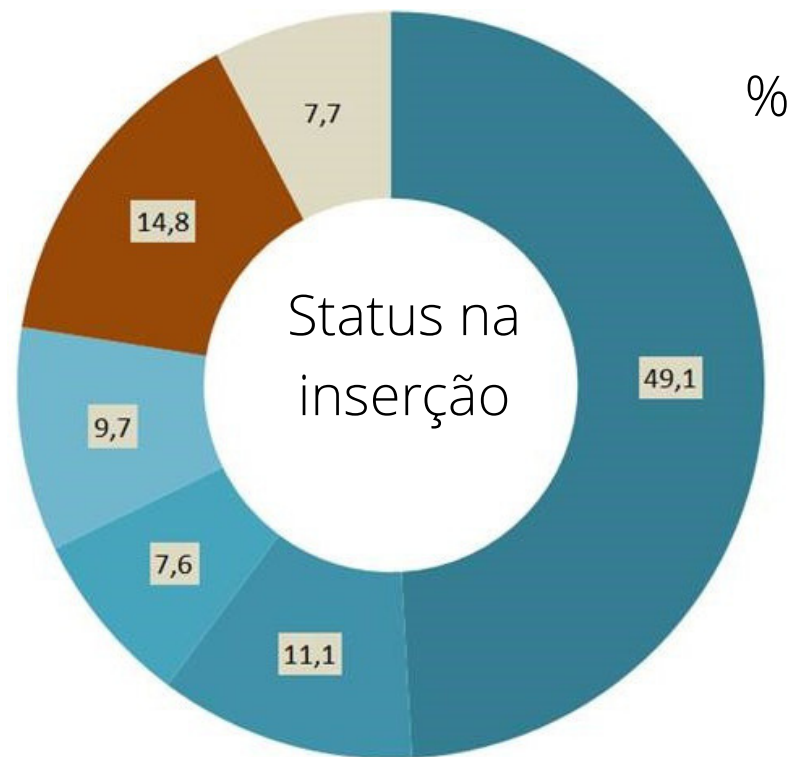
### Taxas de Desemprego (%) 2020 e 2021

- **15 a 17 anos**  
2020: 76,4 | 2021: 76,1
- **18 a 24 anos**  
2020: 40,1 | 2021: 36,8
- **25 a 29 anos**  
2020: 23,8 | 2021: 21,7

## Distribuição da População ocupada jovem segundo setor de atividade e segundo forma de inserção - Distrito Federal - 2021



- Indústria de transformação (2)
- Comércio e reparação (4)
- Demais setores
- Construção (3)
- Serviços (5)



- Assalariados Setor Privado c/CTPS
- Assalariados Setor Público
- Autônomo
- Estagiário/Aprendiz
- Demais Inserções (1)

# Jovem autônomo

- Conceção - Trabalho executado individualmente (no máximo 1 ajudante temporário)
- Centro da mudança contemporânea das relações de trabalho: Entre novas formas de subordinação e ocultação das perdas de direitos laborais
- Fenômeno Aditivo a outros do MT - Como Terceirização
- Efeito imediato : Traz maior heterogenidade ao mercado de trabalho



---

## Proporção dos ocupados jovens

2020

14,6%

2021

14,8%



44 mil ocupados

# Jovem autônomo

## Dinâmica ocupacional

PROPORÇÃO NO SETOR SERVIÇOS (%)

- 2020: 59,4
- 2021: 62,2

TEMPO MÉDIO NA INSERÇÃO AUTÔNOMA (Meses)

- 2020: 27
- 2021: 26

TEMPO MÉDIO DE TRABALHO NA INSERÇÃO ATUAL SEM INTERRUPÇÃO SUPERIOR A 7 DIAS (Meses)

- 2020: 24
- 2021: 24



# Jovem autônomo

## Dinâmica ocupacional



NÚMERO DE HORAS MÉDIAS TRABALHADAS (Semanais)

- 2020: 37
- 2021: 37

RENDIMENTO MÉDIO REAL MENSAL (R\$ de nov./21)

- 2020: 1.656
- 2021: 1.903

RENDIMENTO POR HORA MÉDIO REAL (R\$ de nov./21)

- 2020: 10,46
- 2021: 12,02

# Jovem autônomo

## Perfil

- 64,5% - HOMENS
- 69,4% - NEGROS
- 28,5% - ATÉ O ENSINO MÉDIO INCOMPLETO
- 32,2% - ENSINO SUPERIOR COMPLETO
- 32,7% - PRINCIPAL RESPOSÁVEL (CHEFE)
- 43,1% - FILHO







***Obrigada!***

