

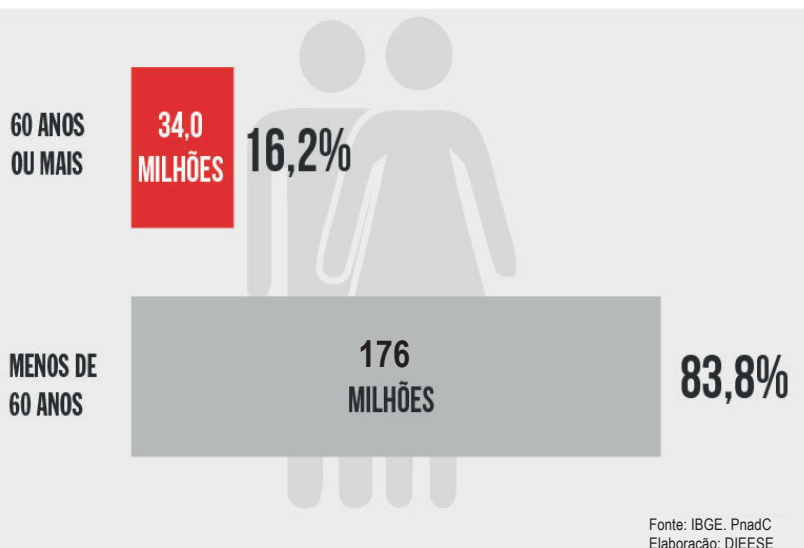
Quem são os idosos brasileiros

Os idosos (pessoas com idade a partir de 60 anos, conforme definição da Organização Mundial da Saúde - OMS) fazem parte de um dos grupos mais propensos à morte em decorrência da Covid-19. No Brasil, de acordo com o Ministério da Saúde, 72% dos óbitos causados pela pandemia são de pessoas com 60 anos ou mais de idade. Conhecer o perfil dessa população é, portanto, fundamental para a tomada de decisões por parte das gestões públicas, nas diversas esferas do governo.

Segundo a Pesquisa Nacional por Amostra de Domicílios (Pnad) do Instituto Brasileiro de Geografia e Estatística (IBGE), do total de 210,1 milhões de brasileiros, 34 milhões eram idosos, no quarto trimestre de 2019.

O número corresponde a 16,2% da população do país.

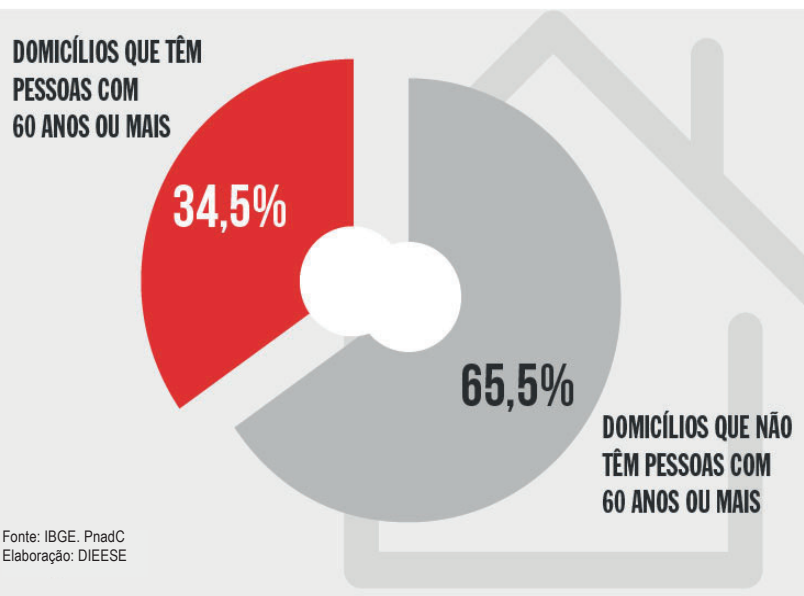
GRÁFICO 1
DISTRIBUIÇÃO DA POPULAÇÃO SEGUNDO IDADE
BRASIL, 4º TRIMESTRE DE 2019



Os idosos viviam em 25,1 milhões dos 73,0 milhões de domicílios existentes no Brasil, o que significa que, em 34,5% dos lares brasileiros, havia, pelo menos, uma pessoa com 60 anos ou mais.

As informações revelam que, apesar de representarem menos de 17% da população total, os idosos estavam presentes em mais de um terço dos domicílios.

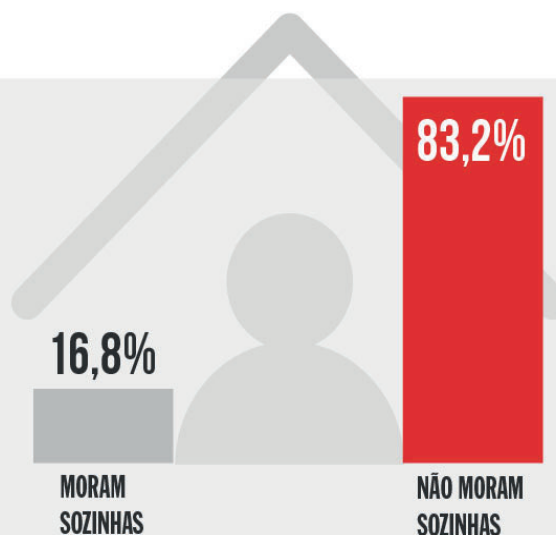
GRÁFICO 2
DISTRIBUIÇÃO DOS DOMICÍLIOS POR PRESENÇA DE PESSOAS COM 60 ANOS OU MAIS DE IDADE
BRASIL, 4º TRIMESTRE DE 2019



Dessa população com idade a partir de 60 anos, 83,2% moravam com outras pessoas no domicílio e 16,8% viviam sozinhas.

GRÁFICO 3

PERCENTUAL DE PESSOAS COM 60 ANOS OU MAIS DE IDADE QUE MORAM SOZINHAS E QUE NÃO MORAM SOZINHAS - BRASIL, 4º TRIMESTRE DE 2019

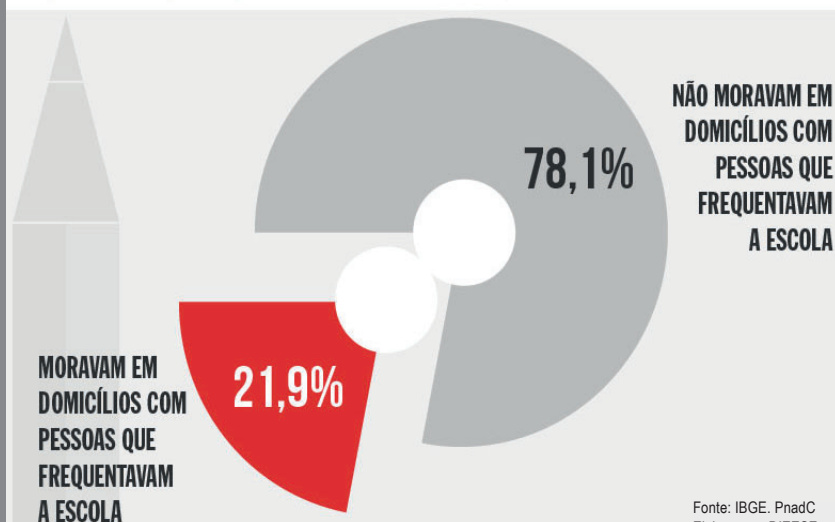


Fonte: IBGE, PnadC
Elaboração: DIEESE

A suspensão, por estados e municípios, das atividades escolares, além de proteger jovens e crianças do vírus, protege os familiares que vivem nas mesmas casas, muitos com idade a partir de 60 anos. Segundo o levantamento, 21,9% dos idosos brasileiros moravam em domicílios onde havia alguém frequentando uma escola.

GRÁFICO 4

PERCENTUAL DE PESSOAS COM 60 ANOS OU MAIS DE IDADE QUE MORAM NO MESMO DOMICÍLIO QUE PESSOAS QUE FREQUENTAVAM A ESCOLA - BRASIL, 4º TRIMESTRE DE 2019

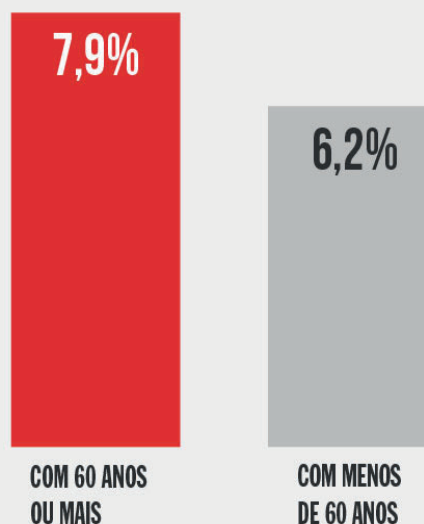


Fonte: IBGE, PnadC
Elaboração: DIEESE

Boa parte dos idosos também continua a trabalhar. No final de 2019, 22,9% da população com 60 anos ou mais de idade estavam trabalhando e representavam 8,2% dos ocupados.

Cerca de 7,9% dessas pessoas trabalhavam em espaços nos quais há mais exposição, como via ou área pública ou ainda em veículos automotores - proporção maior do que a verificada entre aquelas com menos de 60 anos (6,2%).

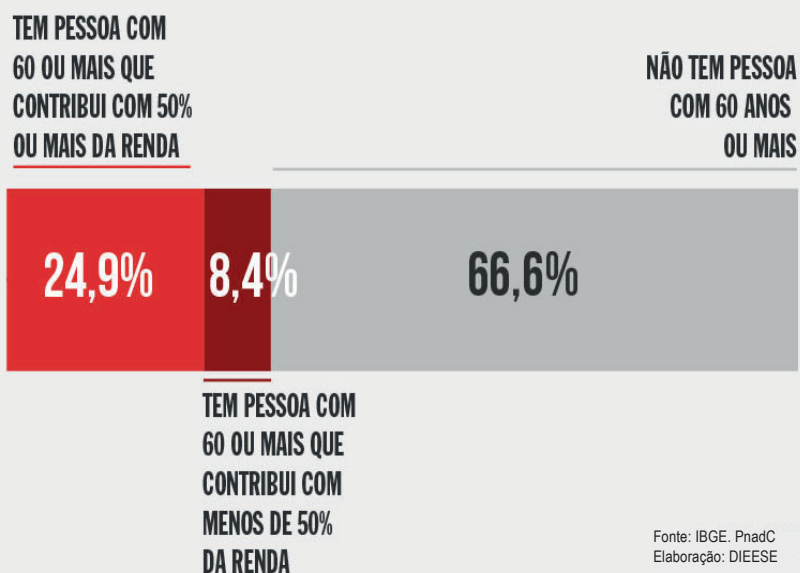
GRÁFICO 5
PROPORÇÃO DE OCUPADOS TRABALHANDO EM VEÍCULOS AUTOMOTORES OU EM VIA OU ÁREA PÚBLICA, POR FAIXA ETÁRIA - BRASIL, 4º TRIMESTRE DE 2019



Fonte: IBGE. PnadC
Elaboração: DIEESE

Os dados mostram ainda que parcela dos idosos colabora com o sustento dos lares onde vivem com outras pessoas. De acordo com o levantamento, 24,9% dos domicílios no Brasil têm pessoas de 60 e mais anos que contribuem com mais de 50% da renda domiciliar, com aposentadorias, pensões, rendimento do trabalho ou de outro tipo. Isso significa que 24,9% dos domicílios teriam mais de 50% da renda afetada pela ausência dos familiares mais velhos.

GRÁFICO 6
DISTRIBUIÇÃO (EM%) DOS DOMICÍLIOS POR PRESENÇA OU NÃO DE PESSOAS COM 60 ANOS OU MAIS E A CONTRIBUIÇÃO PARA A RENDA DOMICILIAR - BRASIL, 2018



Fonte: IBGE. PnadC
Elaboração: DIEESE