

Dados de 2024

Emprego Doméstico

Área Metropolitana de Brasília

IPEDF/Codeplan- DIEESE

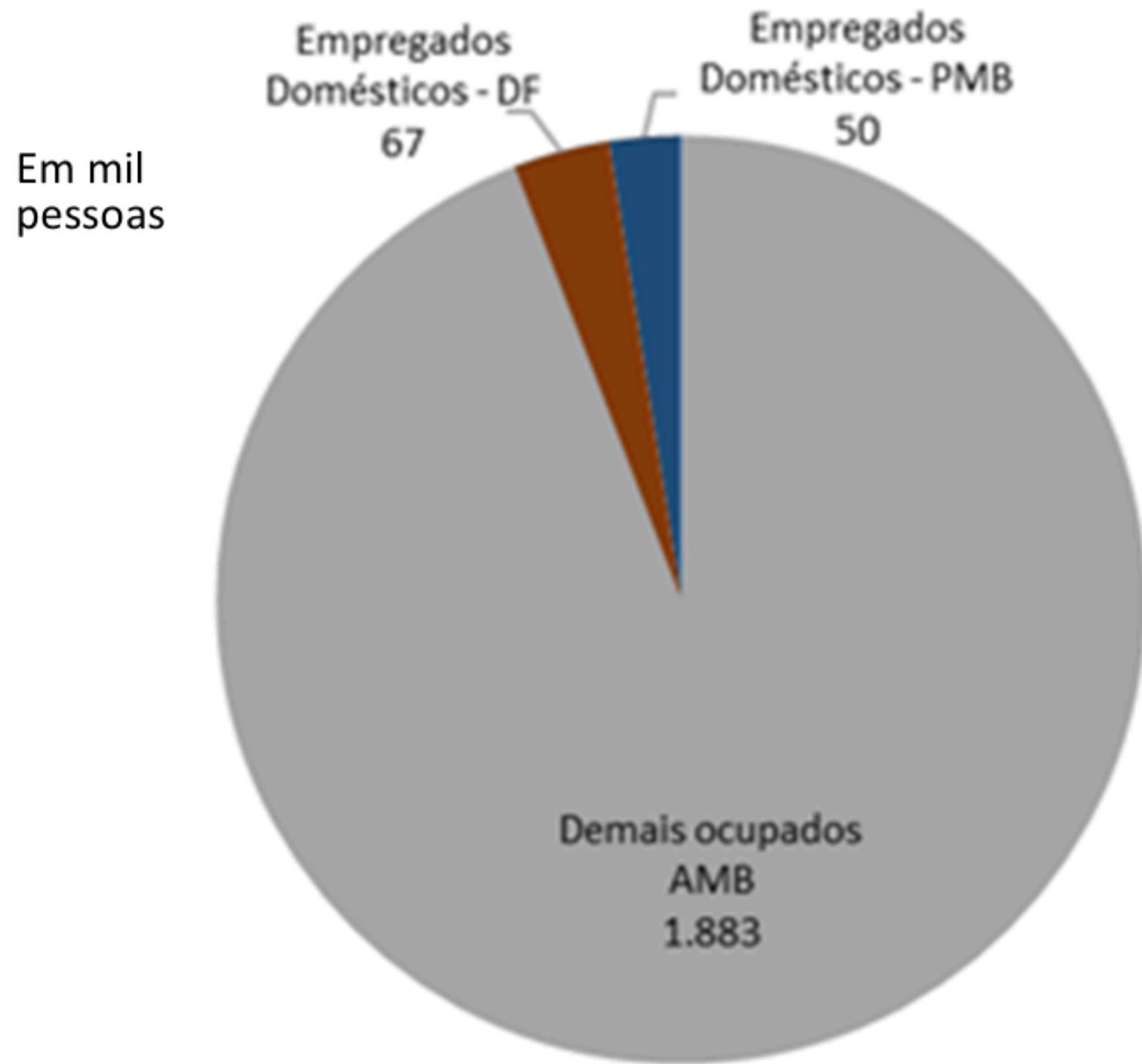




- Afazeres domésticos e cuidados são atividades que viabilizam o funcionamento do sistema econômico, sendo essenciais à produção da riqueza
- O Emprego Doméstico deriva da terceirização de cuidados e afazeres domésticos, constituindo-se em segmento da Economia do Cuidado
- É uma Ocupação Remunerada importante para a inserção das mulheres no mercado de trabalho
- Ocupação, em princípio, amparada pela Lei nº 150/2015, mas efetivamente caracterizada pela precariedade e desproteção
- Carrega traços estruturais da colonialidade, reforçados pela ampla disponibilidade de FT e escassez dos domicílios contratantes

A Relevância Quantitativa do Emprego Doméstico - 2024

Na Área Metropolitana de Brasília



6,2% dos Ocupados da AMB são absorvidos pelas Atividades Domésticas Remuneradas

No Distrito Federal



Os **67 mil** Empregados Domésticos correspondem a **3,6%** do conjunto dos ocupados do conjunto metropolitano



Entre 2003 e 2024, o Emprego Doméstico declinou 2,9%



Dentre as **644 mil mulheres ocupadas** residentes no Distrito Federal, **9,9%** são Empregadas Domesticas - **64 mil** trabalhadoras

CARACTERÍSTICAS GERAIS DO EMPREGO DOMÉSTICO ÁREA METROPOLITANA DE BRASÍLIA - 2024



Fonte: PED-DF - Pesquisa de Emprego e Desemprego na Área Metropolitana de Brasília. Convênio: IPEDF/GDF-DIEESE.



LOCAL DE RESIDÊNCIA E TRABALHO DAS TRABALHADORAS DOMÉSTICAS DA ÁREA METROPOLITANA DE BRASÍLIA



Local de Moradia e de Trabalho

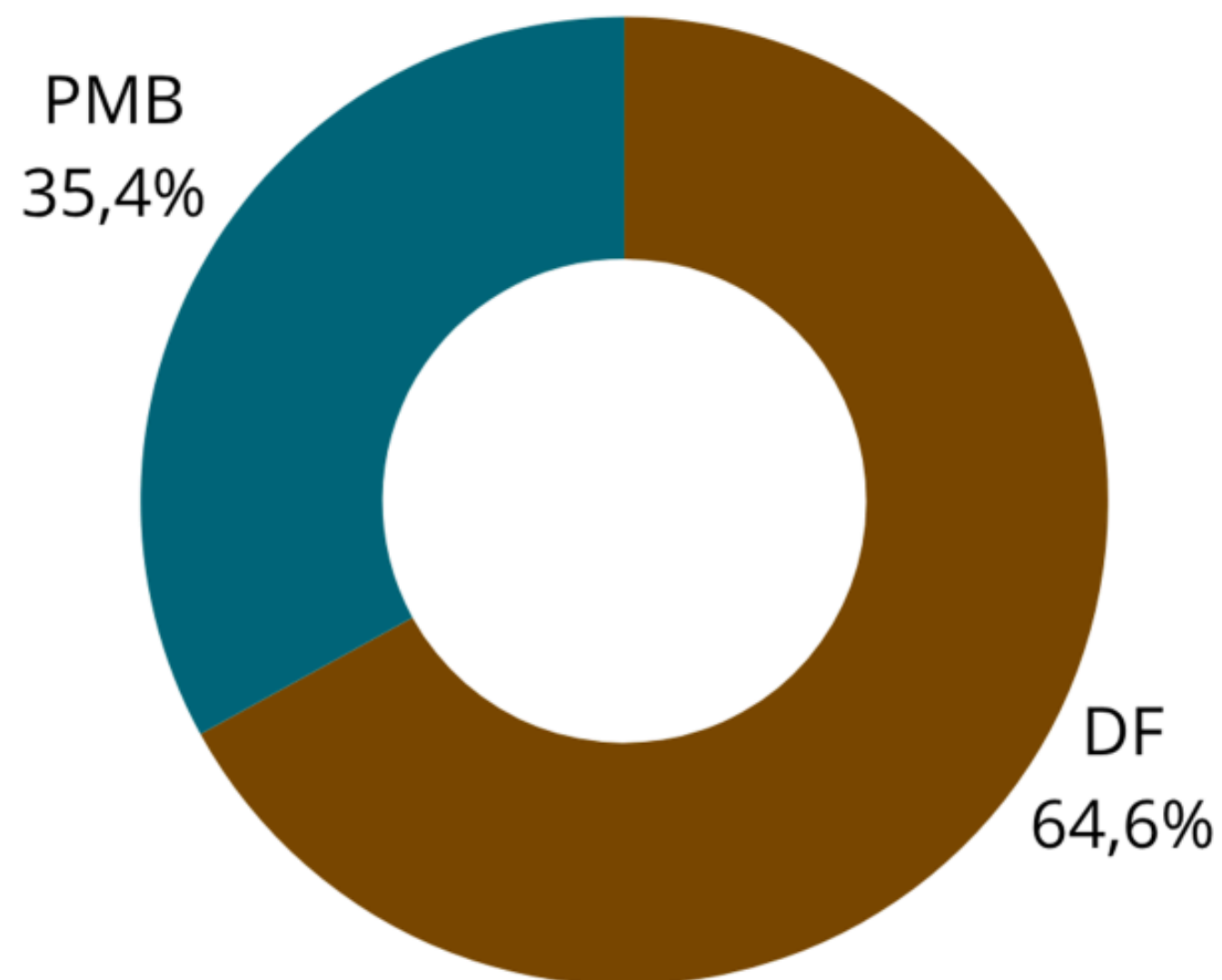
99,7%

Das Empregadas Domésticas residentes no DF trabalhavam no DF

71,4%

Das Empregadas Domésticas residentes na PMB trabalhavam na PMB

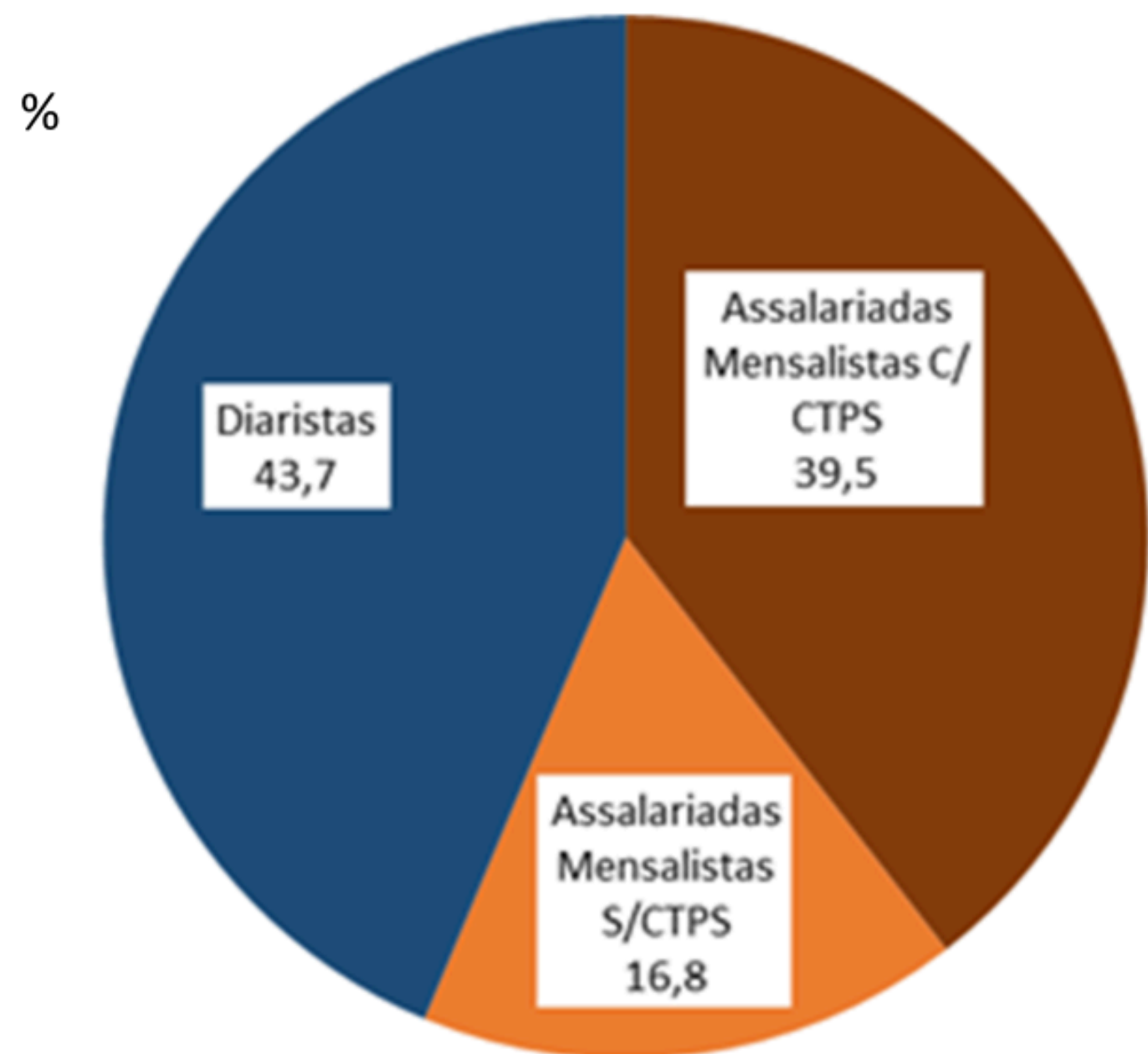
Distribuição as Empregadas Domésticas que atuavam no DF, segundo região de moradia



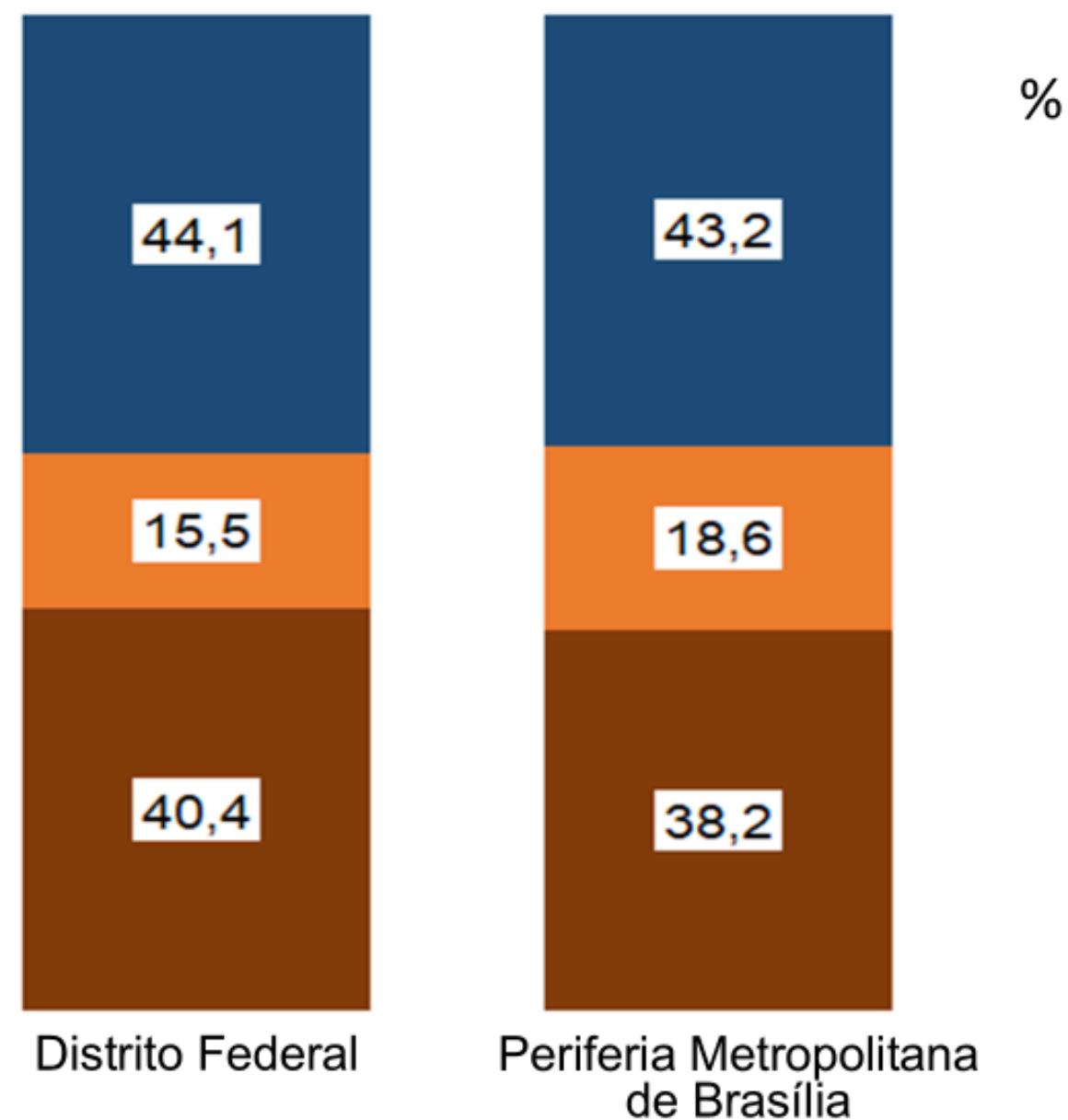


Local de Moradia e Forma de Inserção

Distribuição das Empregadas Domésticas segundo forma de inserção
Área Metropolitana de Brasília (AMB) - 2024



Distribuição das Empregadas Domésticas segundo forma de inserção e região de moradia
Área Metropolitana de Brasília (AMB) - 2024





Local de Moradia, Rendimentos e Previdência Pública

Rendimento Médio Mensal das Empregadas Domésticas - 2024



- AMB: R\$ 1.587
- DF: R\$ 1.629
- PMB: R\$ 1.539
- Diferença PMB/DF = -5,5%

Proporção das Empregadas Domésticas que não contribuem para Previdência Pública - 2024



Todas

- AMB: 54,2%
- DF: 52,6%
- PMB: 56,2%

Diaristas

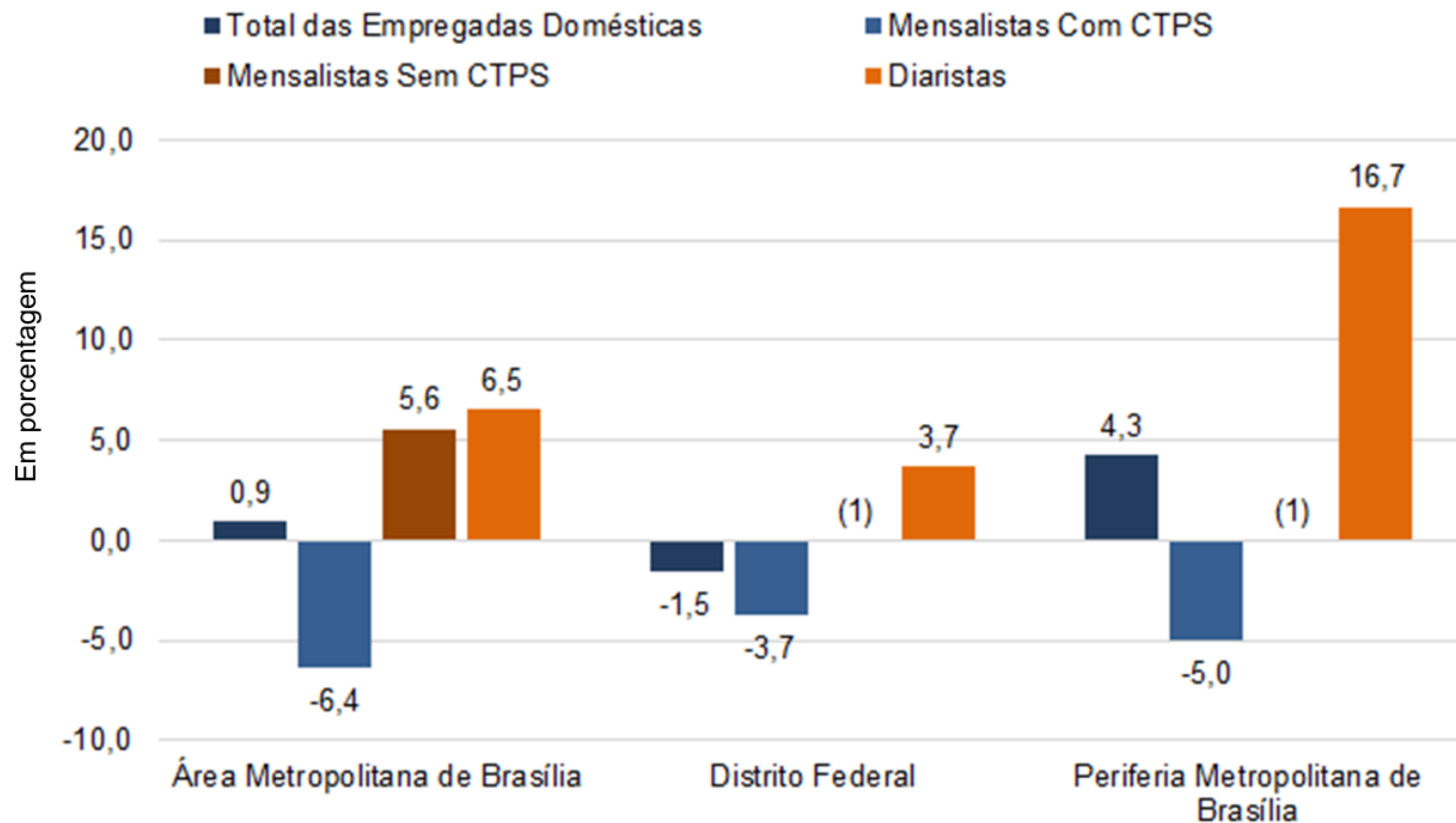
- AMB: 89,1%
- DF: 89,2%
- PMB: 88,9%



O EMPREGO DOMÉSTICO ENTRE 2023 E 2024

- OCUPAÇÃO
- HORAS TRABALHADAS
- RENDIMENTOS
- COBERTURA PREVIDENCIÁRIA

Variação do número de empregadas domésticas, segundo formas de inserção e local de moradia Área Metropolitana de Brasília – 2024/2023



(1) A amostra não comporta desagregação para essa categoria.

Fonte: PED-DF - Pesquisa de Emprego e Desemprego na Área Metropolitana de Brasília. Convênio: IPEDF/GDF-DIEESE.



Rendimento médio real mensal (1), jornada média semanal (2) e rendimento médio real por hora (3) das empregadas domésticas, segundo local de moradia - Área Metropolitana de Brasília – 2023 e 2024

Local de Moradia	Jornada Média Semanal (em horas)		Rendimento Médio Real Mensal (em reais)		Rendimento Médio Real por Hora (em reais)		Variação Relativa 2024/2023 (%)	
	2023	2024	2023	2024	2023	2024	R\$/mês	R\$/hora
Área Metropolitana de Brasília	34	33	1.540	1.587	10,58	11,24	3,1	6,2
Distrito Federal	34	33	1.580	1.629	10,86	11,53	3,1	6,2
Periferia Metropolitana de Brasília	35	33	1.492	1.539	9,96	10,90	3,2	9,4

Fonteno : PED-DF - Pesquisa de Emprego e Desemprego na Área Metropolitana de Brasília. Convênio: IPEDF/GDF-DIEESE.

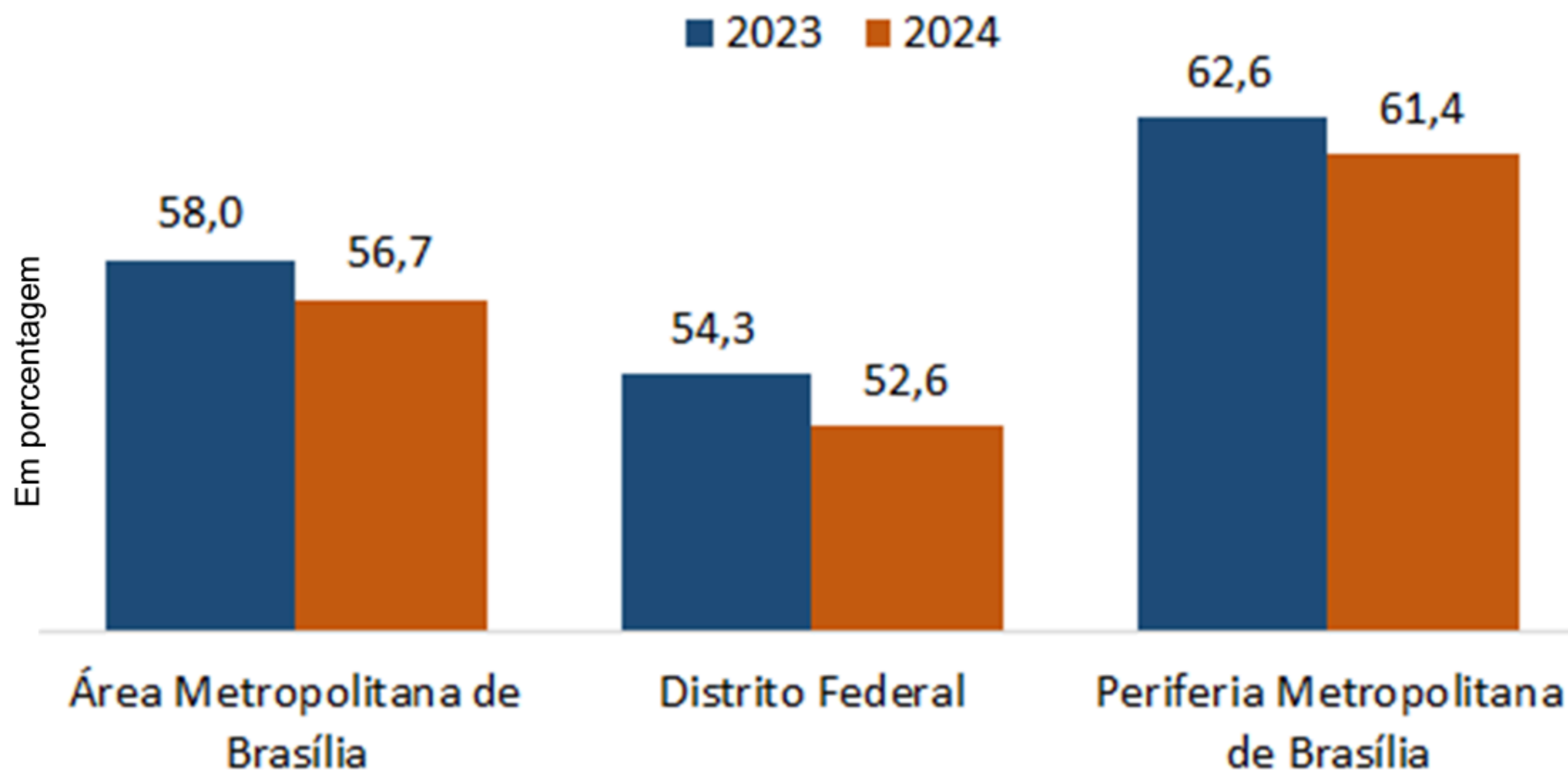
Nota: I: PED-DF - Pesquisa de Emprego e Desemprego nflator utilizado - INPC-DF/IBGE. Em reais de janeiro de 2026.

(1) Exclusive os empregados domésticos assalariados que não tiveram remuneração no mês e os empregados domésticos que ganharam exclusivamente em espécie ou benefício. (2) Exclusive os empregados domésticos que não trabalharam na semana. (3)

Exclusive os empregados domésticos assalariada o que não tiveram remuneração no mês e os empregados domésticos que ganharam exclusivamente em espécie ou benefício. Exclusive os empregados domésticos que não trabalharam na semana.

Proporção das empregadas domésticas cujos rendimentos alcançavam, no máximo, o equivalente a um salário mínimo (1)

Área Metropolitana de Brasília – 2023 e 2024



Fonte: PED-DF - Pesquisa de Emprego e Desemprego no Distrito Federal. Convênio IPEDF-DIEESE.

(1) Salário mínimo de referência = R\$ 1.212 (dezembro de 2022), R\$ 1.302 (janeiro a abril de 2023), R\$ 1.320 (maio a dezembro de 2023) e R\$ 1.412 (2024). As faixas de rendimento foram calculadas com base no rendimento nominal do trabalho principal.

Fonte: PED-DF - Pesquisa de Emprego e Desemprego na Área Metropolitana de Brasília. Convênio: IPEDF/GDF-DIEESE.

Proporção de empregadas domésticas que não contribuem para Previdência Pública, segundo forma de inserção, por local de moradia Área Metropolitana de Brasília – 2023 e 2024

Em porcentagem

Forma de inserção	Local de moradia					
	Área Metropolitana de Brasília					
	Área Metropolitana de Brasília		Distrito Federal		Periferia Metropolitana de Brasília	
	2023	2024	2023	2024	2023	2024
Empregadas Domésticas	51,3	54,8	51,1	53,5	51,5	56,5
Mensalistas	25,7	28,1	(1)	(1)	(1)	(1)
Com carteira assinada	-	-	-	-	-	-
Sem carteira assinada	92,2	94,1	(1)	(1)	(1)	(1)
Diaristas	88,1	89,1	87,0	89,0	89,8	89,1

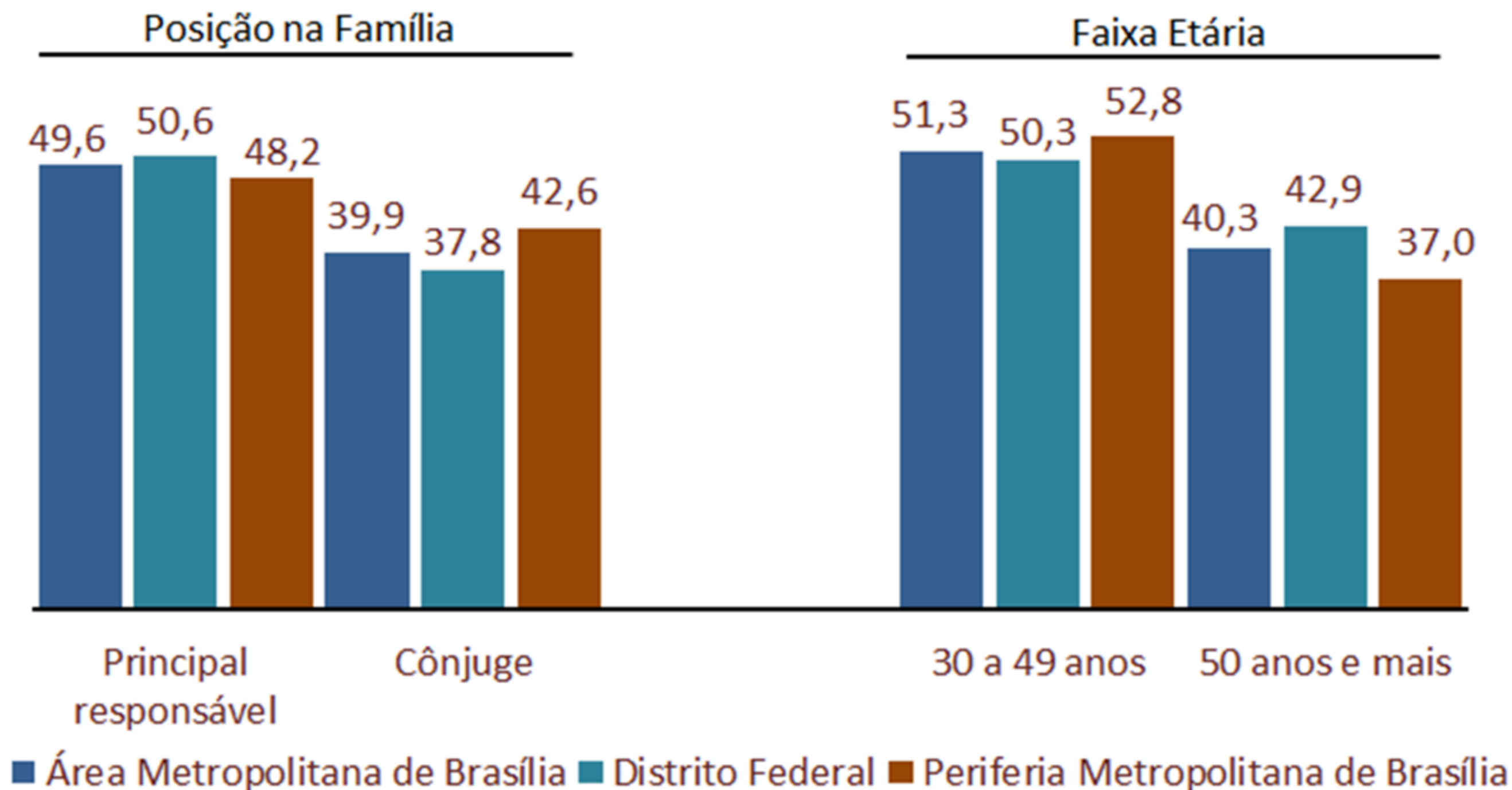
Fonte: PED-DF - Pesquisa de Emprego e Desemprego na Área Metropolitana de Brasília. Convênio: IPEDF/GDF-DIEESE.

Responsabilidade Familiar e Idade das Trabalhadoras Domésticas

Área Metropolitana de Brasília



Distribuição das Empregadas Domésticas, segundo posição desempenhada na família, faixa etária e local de moradia Área Metropolitana de Brasília – 2024 (%)



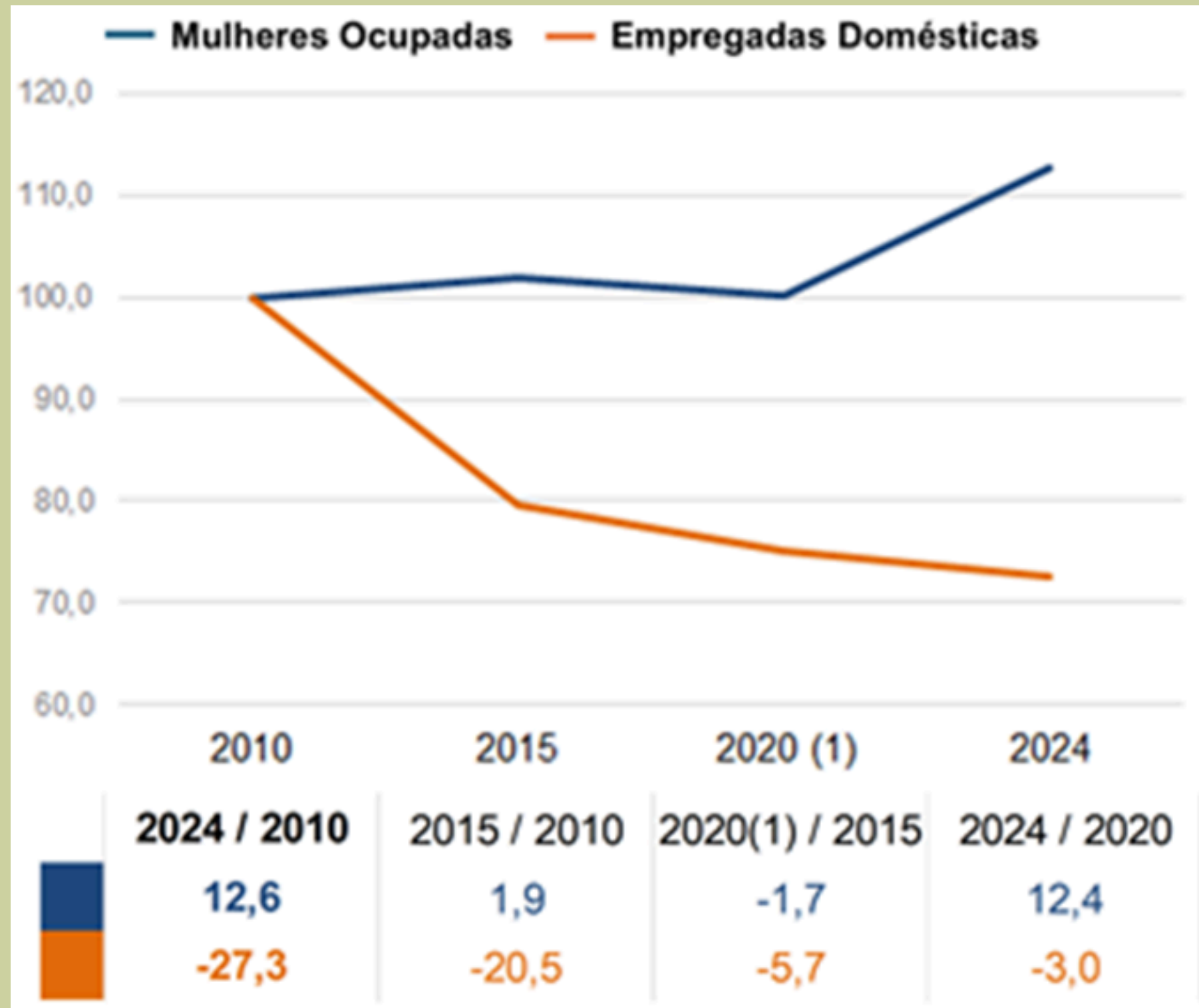
Fonte: PED-DF - Pesquisa de Emprego e Desemprego na Área Metropolitana de Brasília. Convênio: IPEDF/GDF-DIEESE.

TRAJETÓRIA DO EMPREGO DOMÉSTICO FEMININO NO DISTRITO FEDERAL - ENTRE 2010 E 2024.



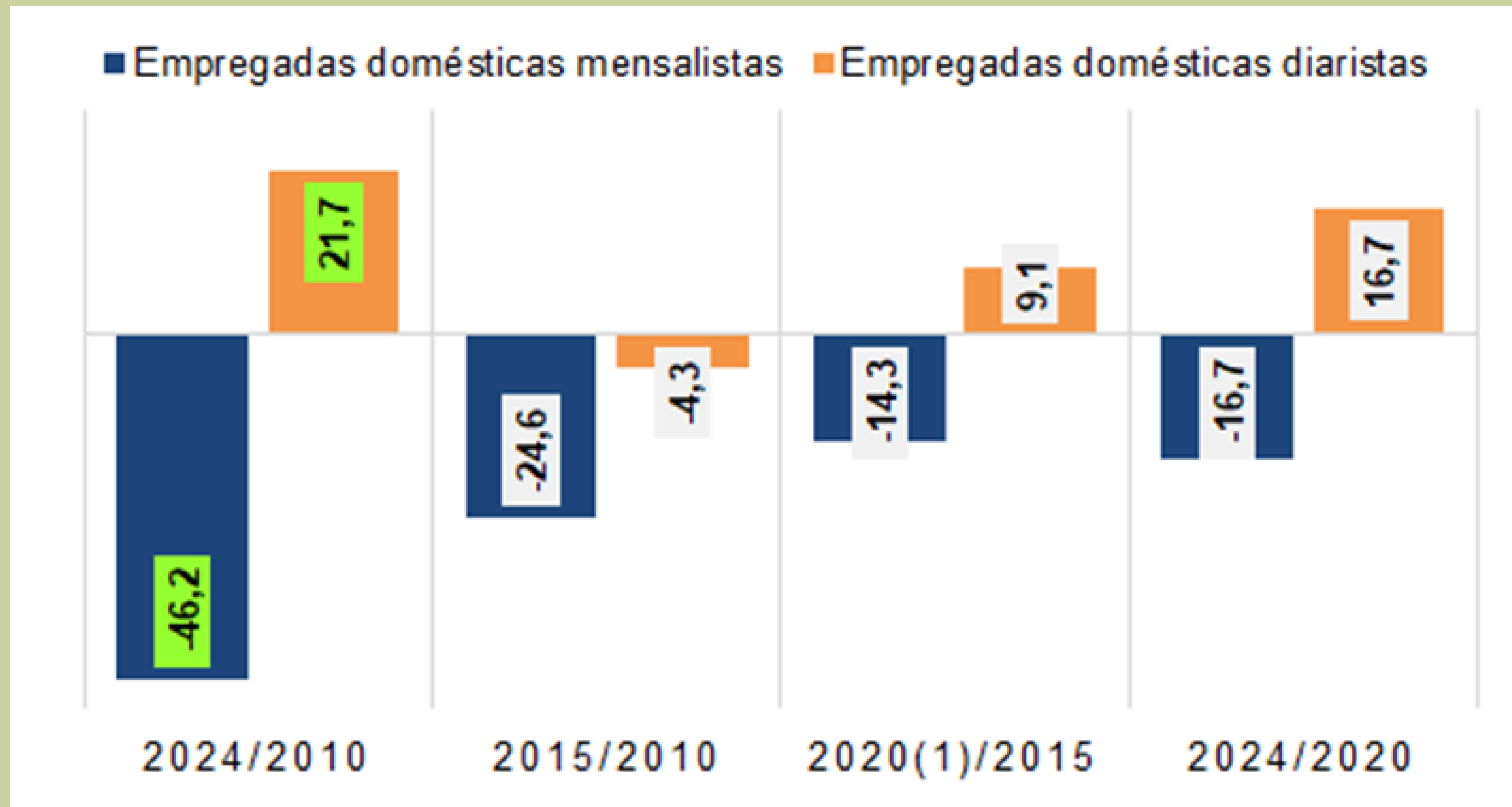
- **Declínio do Emprego Doméstico e crescimento do contingente de mulheres ocupadas no DF**
 - **Lei Complementar nº 150/2015**
 - **Reforma Trabalhista e Reforma da Previdência**
- **Mudança do modelo de contratação de mensalistas para diaristas**

Índice e Variação do total das mulheres ocupadas e das mulheres ocupadas no Emprego Doméstico Distrito Federal – 2010, 2015, 2020 e 2024 (%)



Fonte: PED-DF - Pesquisa de Emprego e Desemprego na Área Metropolitana de Brasília. Convênio IPEDF/GDF-DIEESE.
(1) Dados de fevereiro a dezembro

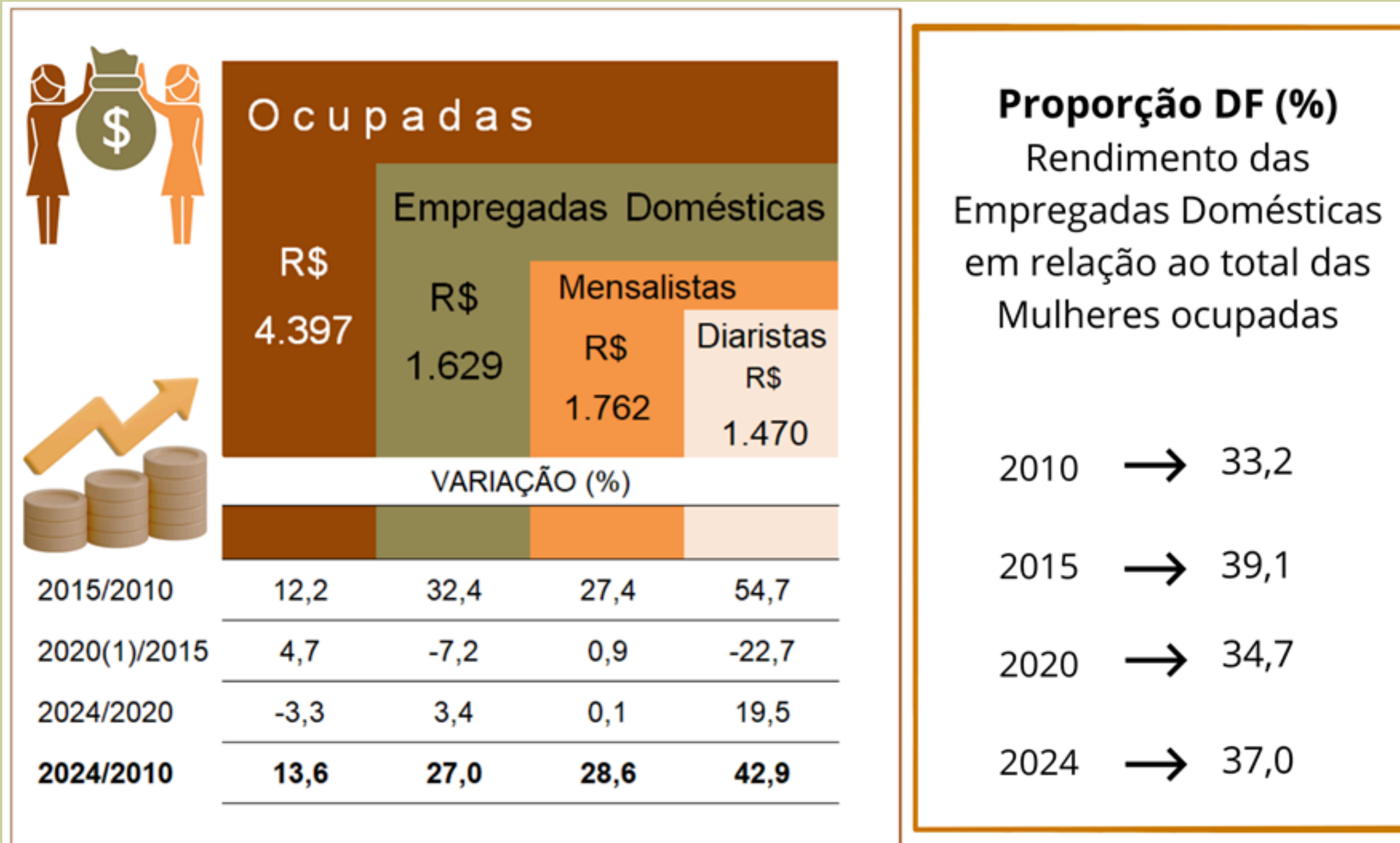
Variação do número de Empregadas Domésticas, segundo formas de inserção no Emprego doméstico Distrito Federal – 2010, 2015, 2020 (1), 2024 (%)



Fonte: PED-DF - Pesquisa de Emprego e Desemprego na Área Metropolitana de Brasília. Convênio IPEDF/GDF-DIEESE.

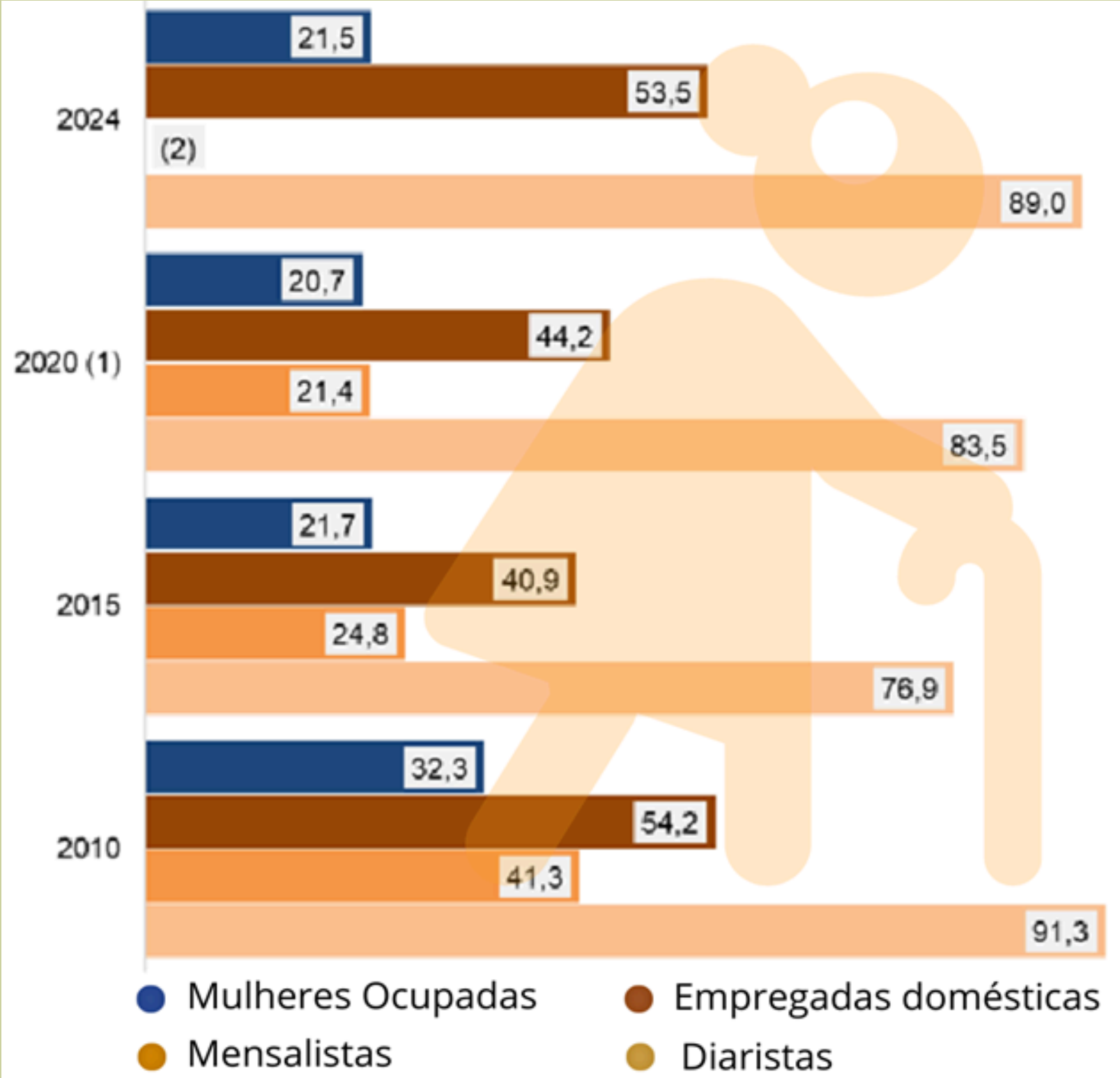
(1) Dados de fevereiro a dezembro

Rendimento médio real (2) e variação do rendimento do total das mulheres ocupadas (3) e das mulheres ocupadas no Emprego Doméstico (4), segundo formas de inserção Distrito Federal – 2010, 2015, 2020(1) e 2024



Fonte: PED-DF - Pesquisa de Emprego e Desemprego na Área Metropolitana de Brasília. Convênio IPEDF/GDF-DIEESE.
(1) Dados de fevereiro a dezembro

Proporção de ocupadas e de empregadas domésticas, segundo posição na ocupação, que não contribuem para a previdência pública Distrito Federal – 2010,2015, 2020(1) e 2024 (%)



Fonte: PED-DF - Pesquisa de Emprego e Desemprego na Área Metropolitana de Brasília.
Convênio IPEDF/GDF-DIEESE.
(1) Dados de fevereiro a dezembro



EMPREGO DOMÉSTICO

ÁREA METROPOLITANA DE
BRASÍLIA
2024

IPEDF - DIEESE

Agradecemos sua atenção e interesse !

Mais dados, análise e
trabalhos realizados sobre este
tema em períodos anteriores
podem ser encontrados nos
sites de nossas instituições!