

# MULHERES E TRABALHO REMUNERADO NO DISTRITO FEDERAL 2023

IPEDF - DIEESE



## DESTAQUES

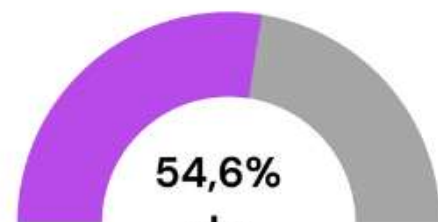
- ✓ Aumento da PEA ligeiramente acima do crescimento do nível ocupacional provocou elevação do desemprego feminino
- ✓ Taxa de participação e Taxa de desemprego ficam relativamente estáveis para as mulheres
- ✓ Para mulheres e homens, a ocupação cresce apenas no setor de Serviços
- ✓ O rendimento médio se elevou mais para os homens que pra as mulheres, ampliando a diferença entre esses rendimentos

# As mulheres na Força de Trabalho Potencial do Distrito Federal - 2023

Em 2023, as mulheres do Distrito Federal correspondiam a 54,6% da População em Idade Ativa do Distrito Federal . Com isto, contabilizando-se **1.424 mil mulheres**.

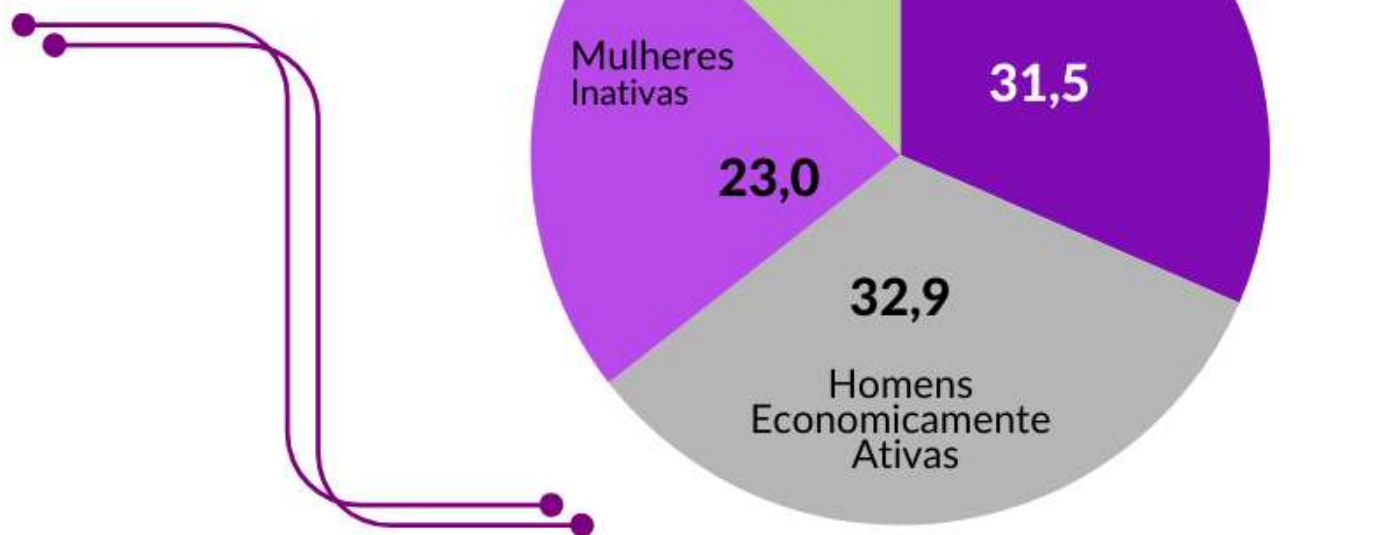


**1.424 mil mulheres com 14 anos e mais**



**54,6%**  
da  
**População em Idade Ativa (PIA)**

Distribuição da População em Idade Ativa segundo condição de atividade econômica e sexo Distrito Federal - 2023 (%)



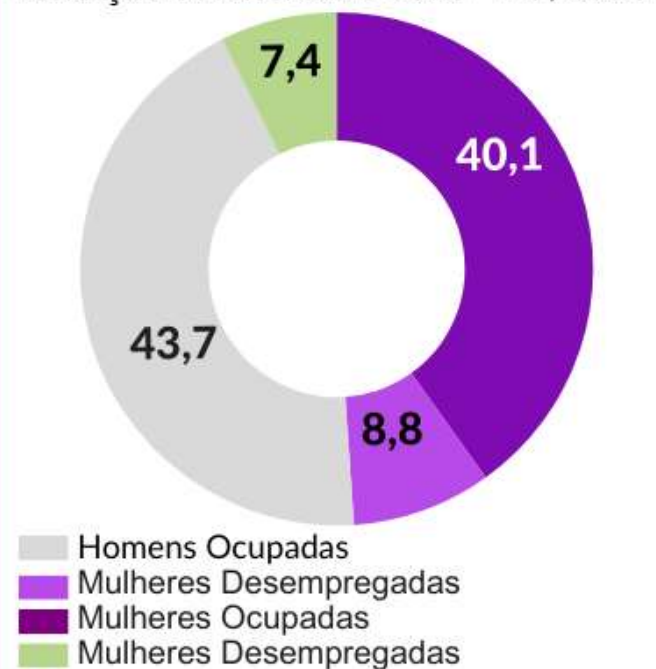
Fonte: PED-AMB - Pesquisa de Emprego e Desemprego no Distrito Federal (PED-DF). Convênio **IPEDF-DIEESE**.



# As mulheres no mercado de trabalho do Distrito Federal - 2023

Entre 2022 e 2023, **18 mil mulheres** foram incorporadas na Força de Trabalho ou População Economicamente Ativa do Distrito Federal que passou a contar com **823 mil trabalhadoras** - sendo **675 mil ocupadas** e **148 mil desempregadas**.

População Economicamente Ativa por condição econômica e sexo - DF/2023



Variações da População Economicamente Ativa por sexo Distrito Federal -2023/2022



PEA DF: 2,2%



PEA DF: 1,4%

Variações da População Ocupada por sexo - Distrito Federal 2022/2021



DF: 2,1%



DF: 0,1%

Variações da População Desempregada por região de moradia e sexo -2022/2021



DF: 2,8%



DF: 9,7%

Fonte: PED-AMB - Pesquisa de Emprego e Desemprego no Distrito Federal (PED-DF). Convênio **IPEDF-DIEESE**.

# Participação e Desemprego feminino no mercado de trabalho do Distrito Federal - 2023

Em 2023, **57,8%** das mulheres com 14 anos e mais participavam do mercado de trabalho do Distrito Federal, enquanto a proporção análoga entre os homens era de 72,5%. Enfrentando obstáculos de acesso e permanência no universo do trabalho remunerado, as mulheres ainda conviviam com o desemprego.

## Taxas de Participação por sexo Distrito Federal -2022 e 2023

2022 → 2023



DF: 57,6% =>57,8%



DF: 72,0% =>72,5%

## Proporção de Mulheres na População Desempregada Distrito Federal - 2020 a 2023



2020: 55,3%

2021: 55,5%

2022: 55,9%

2023: 54,4%

## Taxas de Participação por sexo Distrito Federal -2022 e 2023

2022 → 2023

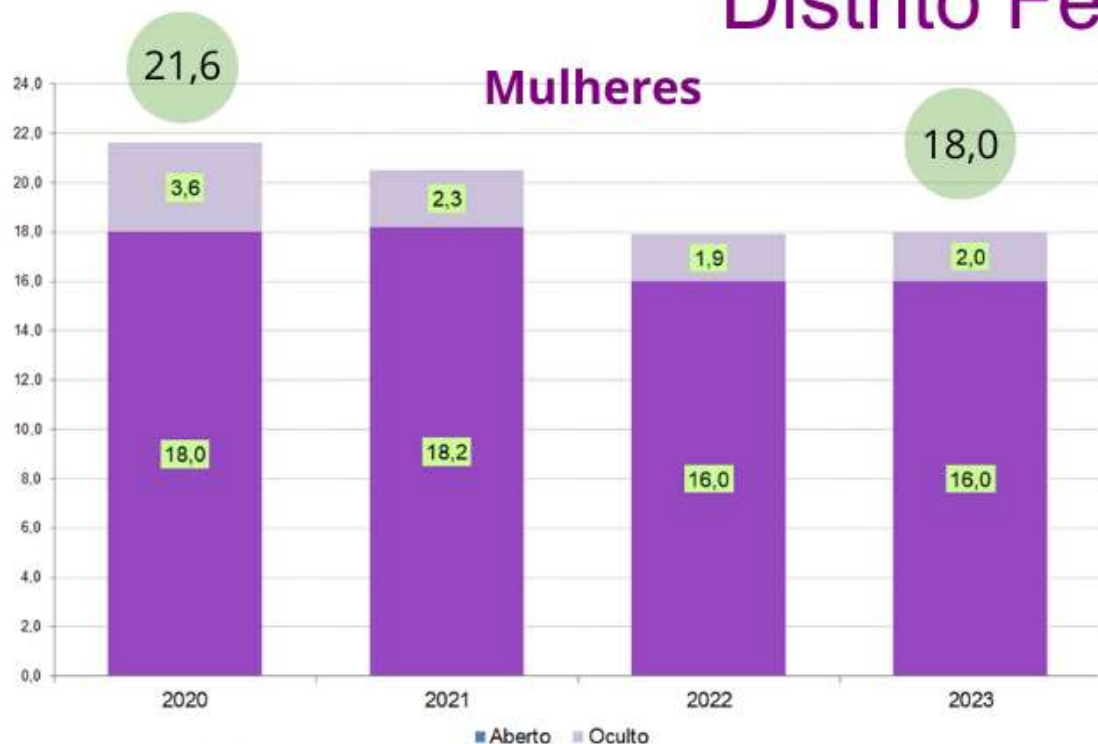


DF: 17,9% =>18,0%



DF: 13,4% =>14,5%

# Taxas de desemprego segundo tipo e sexo Distrito Federal - 2023



## Tempo médio na procura por trabalho

**2022** 13 meses

**2023** 12 meses

**2022** 11 meses

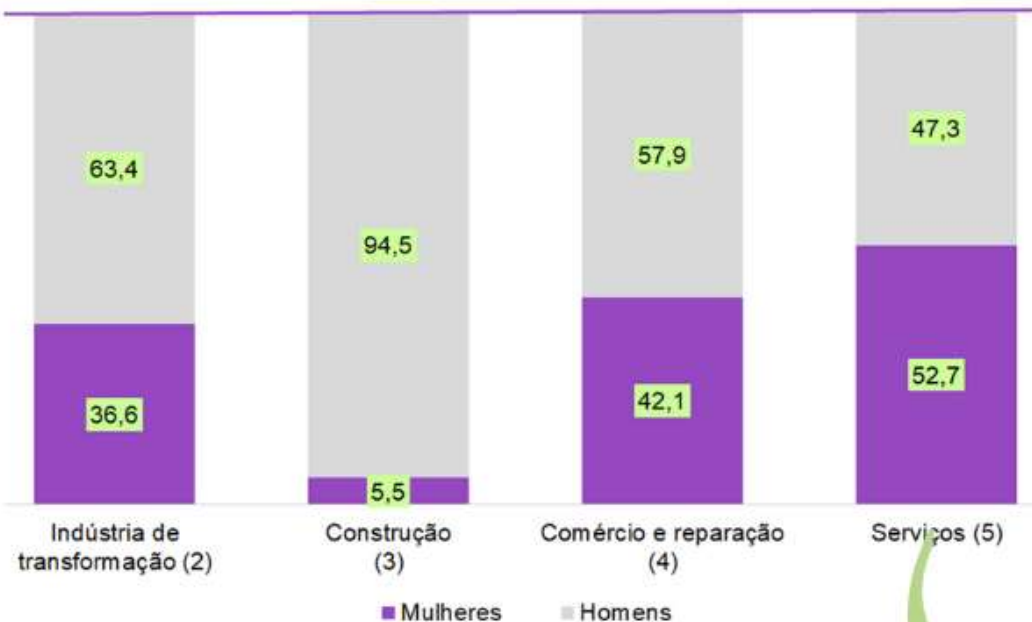
**2023** 10 meses



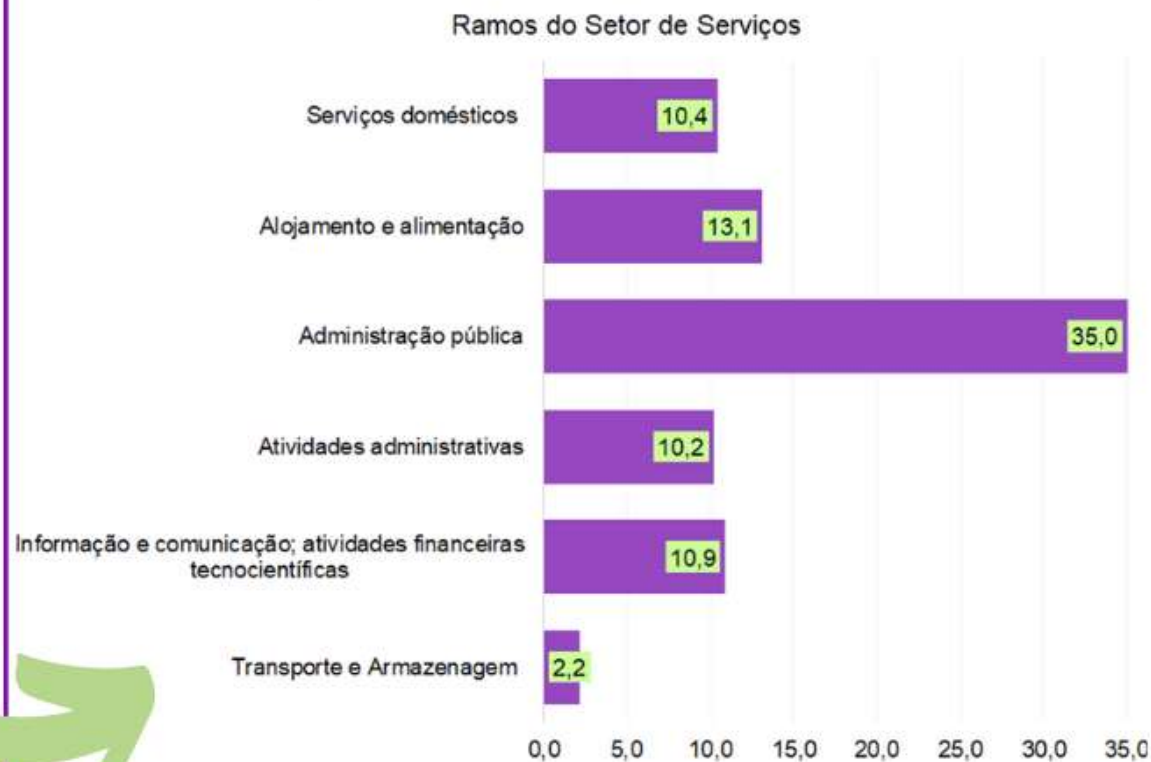


# Presença das mulheres na estrutura setorial (%)

## Composição setorial segundo sexo Distrito Federal - 2023

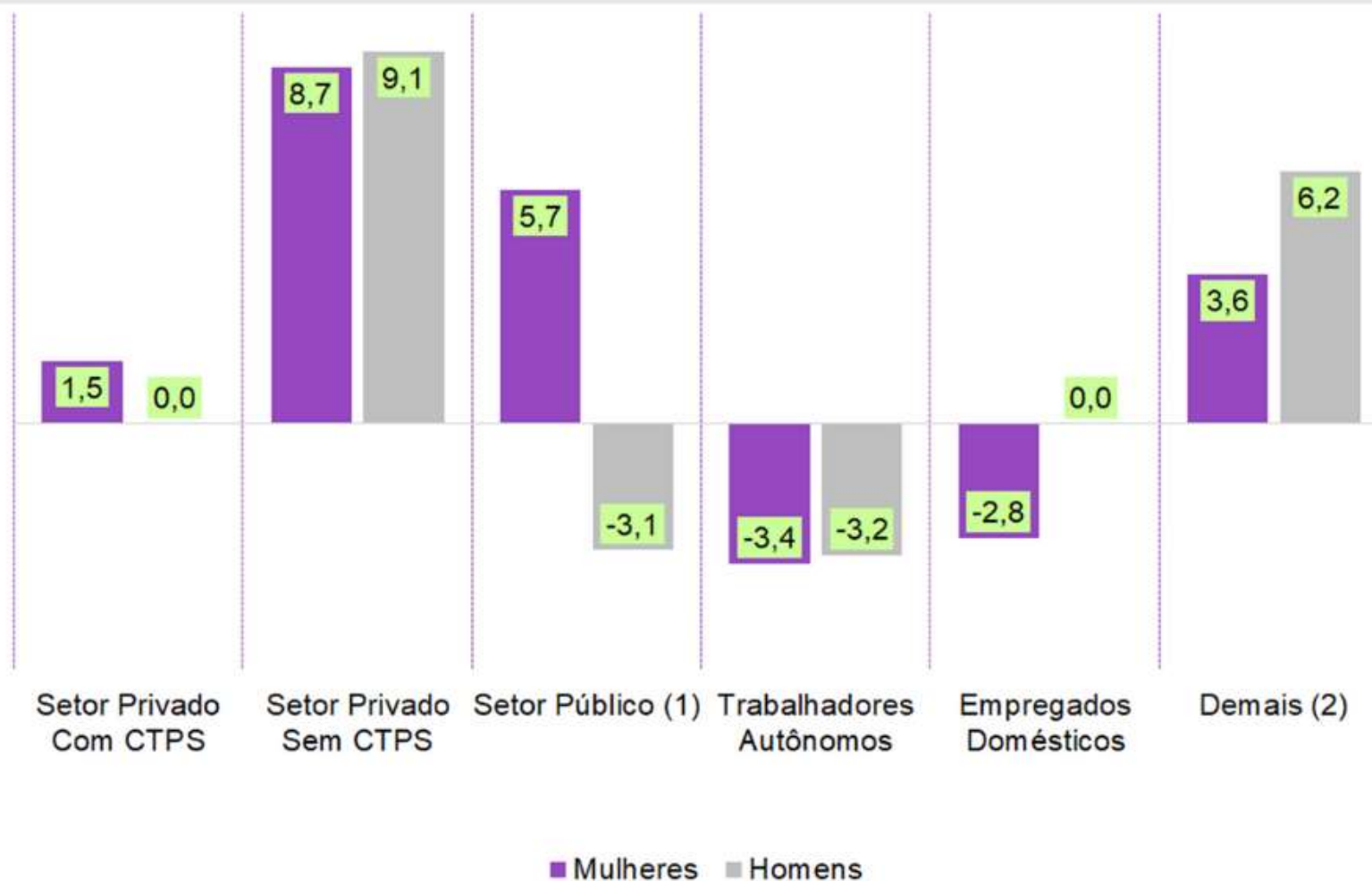


## Distribuição das mulheres ocupadas nos serviços - Distrito Federal- 2023



Fonte: PED-AMB - Pesquisa de Emprego e Desemprego no Distrito Federal (PED-DF). Convênio IPEDF-DIEESE.

## Varição do número de ocupados segundo formas de inserção e sexo Distrito Federal – 2023/2022



Fonte: PED-AMB - Pesquisa de Emprego e Desemprego no Distrito Federal (PED-DF). Convênio **IPEDF-DIEESE**.



## Rendimento médio real (1) dos ocupados no trabalho principal segundo formas de inserção e sexo - Distrito Federal – 2022 e 2023

RENDIMENTOS	Anos		2023/2022 (%)
	2022	2023	
<b>Mulheres</b>			
Assalariados do Setor Privado com CTPS	2.425	2.510	3,5
Assalariados do Setor Privado sem CTPS	2.082	2.170	4,2
Assalariados do Setor Público	8.565	9.137	6,7
Autônomos	2.164	2.245	3,7
Empregados Domésticos	1.424	1.442	1,3
<b>Homens</b>			
Assalariados do Setor Privado com CTPS	2.848	3.077	8,0
Assalariados do Setor Privado sem CTPS	2.197	2.932	33,5
Assalariados do Setor Público	11.026	11.252	2,0
Autônomos	2.842	3.131	10,2
Empregados Domésticos	(7)	(7)	(7)

### Rendimento médio dos Ocupados (R\$)



**2022** R\$ 3.628

**2023** R\$ 3.868



6,6%



**2022** R\$ 4.790

**2023** R\$ 5.145



7,4%

Notas: (1) Inflator utilizado: INPC/DF-IBGE. Valores em reais de novembro de 2023. (2) Excluem os assalariados e os empregados domésticos assalariados que não tiveram remuneração no mês, os trabalhadores familiares sem remuneração salarial e os trabalhadores que ganharam exclusivamente em espécie ou benefício. (3) Inclui os estatutários e os celetistas que trabalham em instituições públicas (Governos Municipal, Estadual, Federal, empresa de economia mista, autarquia, fundação, etc).

# A desigualdade dos rendimentos entre homens e mulheres - Distrito Federal

Em 2023, pelo exercício de trabalho remunerado, em média, as mulheres ocupadas receberam mensalmente **R\$ 3.868**, um valor equivalente a 75,2% do recebido pelos homens.

Proporção do Rendimento das Mulheres em Relação aos Homens - DF

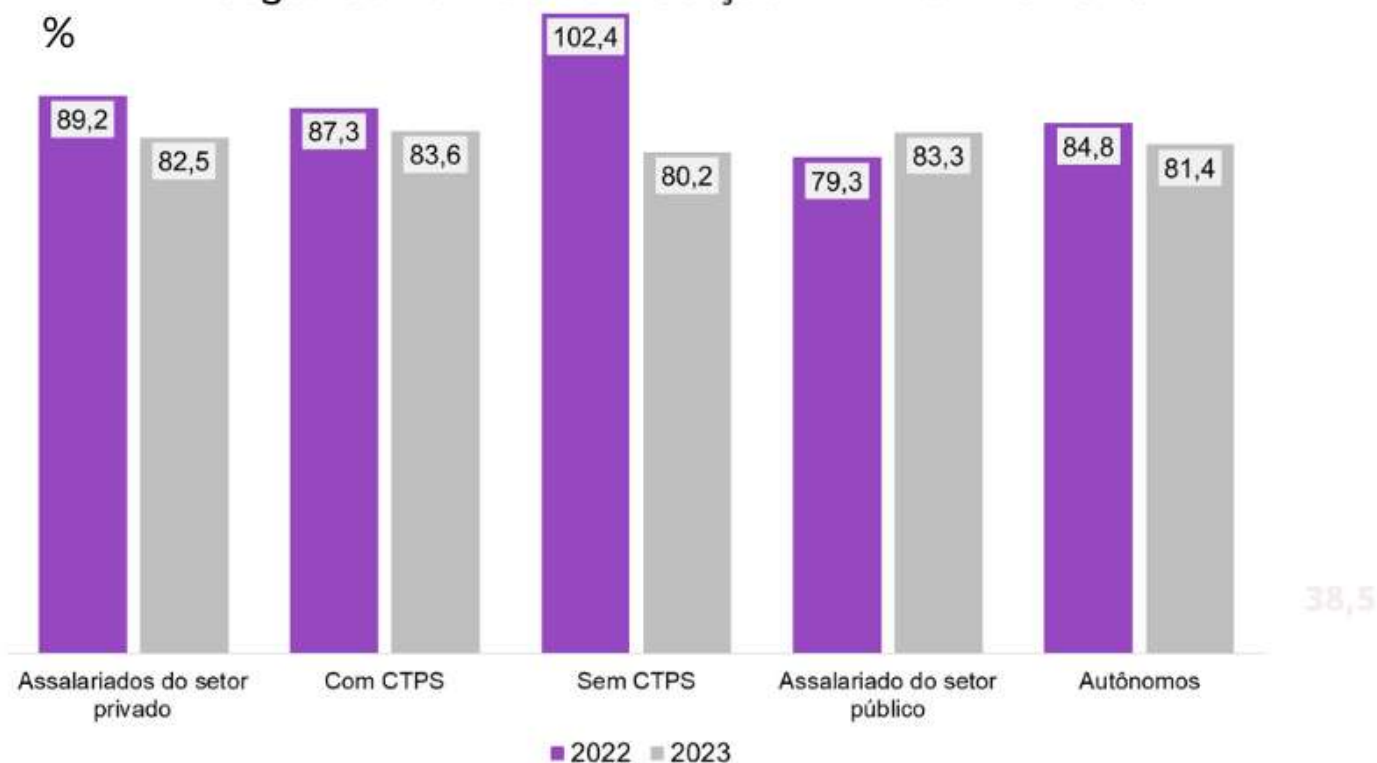
2020: 82,4%

2021: 76,0%

2022: 76,7%

2023: 75,2%

Proporção do Rendimento das Mulheres em Relação aos Homens segundo Formas de Inserção - DF 2022 e 2023



Fonte: PED-AMB - Pesquisa de Emprego e Desemprego na Área Metropolitana de Brasília. Convênio **IPEDF-DIEESE**.

# AGRADECEMOS SUA ATENÇÃO

O Boletim completo e o anexo estatístico preparados para esta divulgação são mais amplos e completos e podem ser encontrados nos sites de nossas instituições

