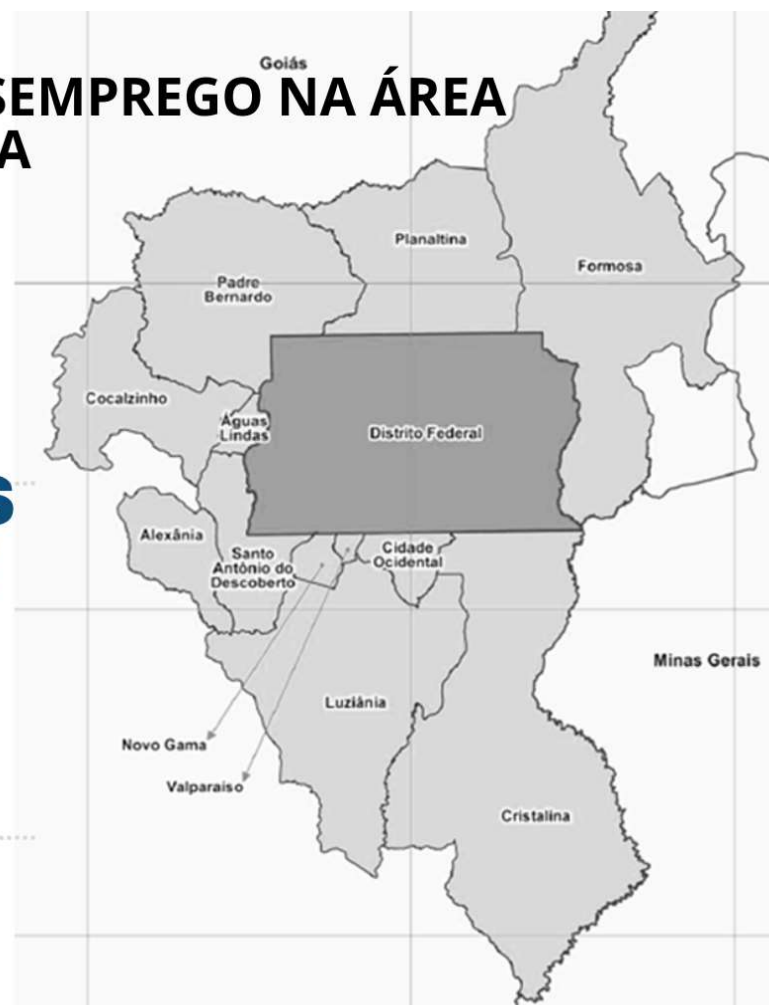




PESQUISA DE EMPREGO E DESEMPREGO NA ÁREA METROPOLITANA DE BRASÍLIA

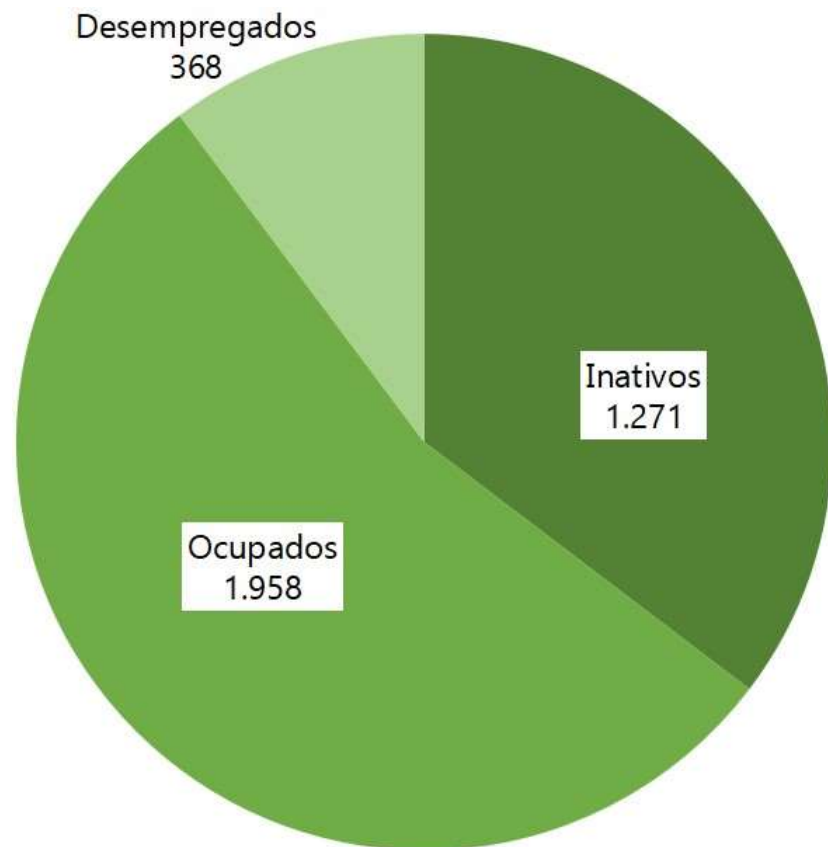
PRINCIPAIS RESULTADOS COMPARATIVO MENSAL E ANUAL

Boletim Mensal Ano 4 N° 01
Janeiro/2024



Estimativa e Variação da População em Idade Ativa, Segundo Condição de Atividade Econômica - Área Metropolitana de Brasília - Janeiro de 2024

Situação no período



Em mil pessoas

Comparação Mensal = Jan-2024/Dez-2023

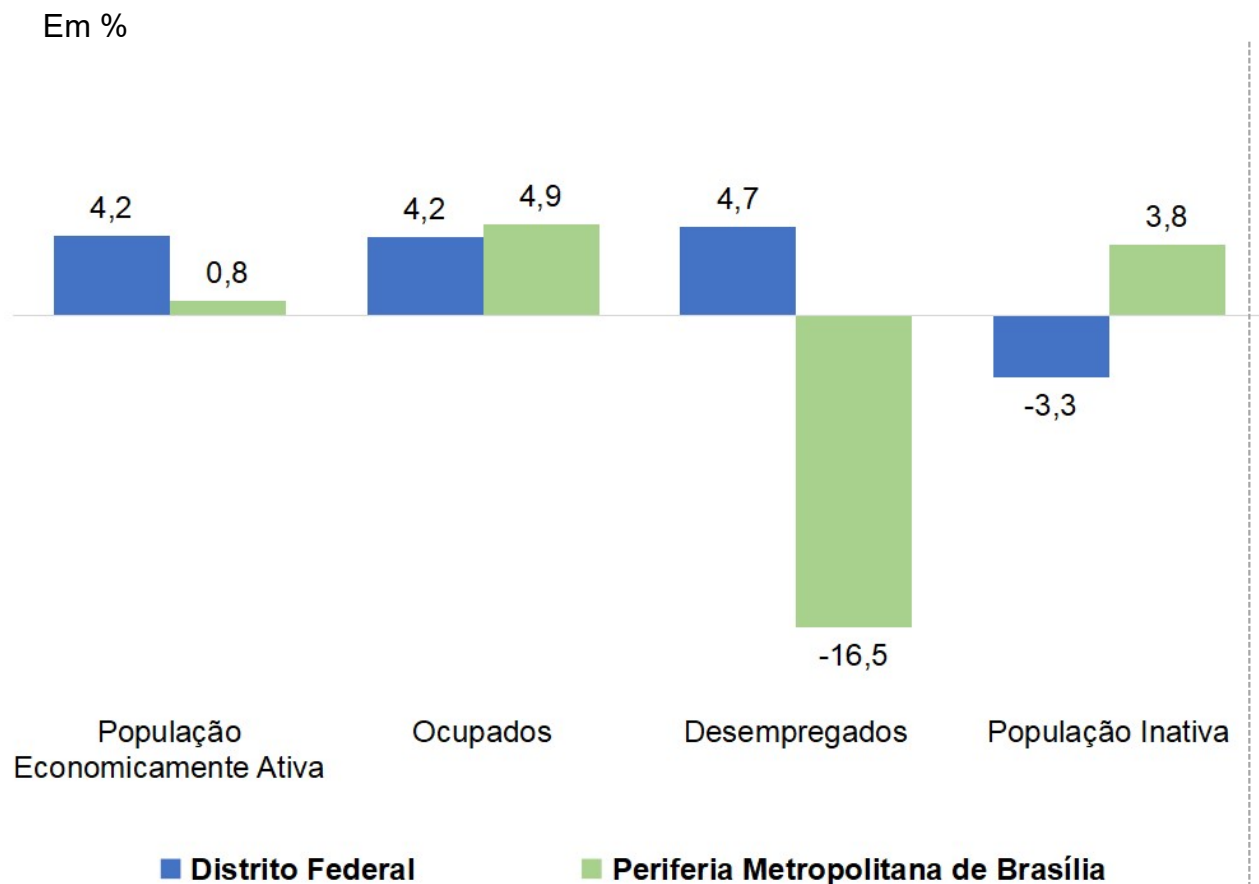
| | Variação (%) |
|--------------------------------|--------------|
| População Economicamente Ativa | -0,5 |
| Ocupados | -0,5 |
| Desempregados | -0,5 |
| Inativos maiores de 14 anos | 1,3 |

Comparação Anual = Jan-2024/Jan-2023

| | Variação (%) |
|--------------------------------|--------------|
| População Economicamente Ativa | 3,2 |
| Ocupados | 4,3 |
| Desempregados | -2,1 |
| Inativos maiores de 14 anos | -1,5 |

Fonte: Pesquisa de Emprego e Desemprego na Área Metropolitana de Brasília (PED-AMB). Convênio: IPEDF-GDF e DIEESE

Variações da População em Idade Ativa, Segundo Condição de Atividade Econômica - Distrito Federal e Periferia Metropolitana de Brasília Janeiro-2024/Janeiro-2023



Taxa de Participação %
(Jan/2023 e Jan/2024)

Distrito Federal

62,4 => 64,2

Periferia Metropolitana de Brasília

66,7 => 66,0

Taxa de Desemprego %
(Jan/2023 e Jan/2024)

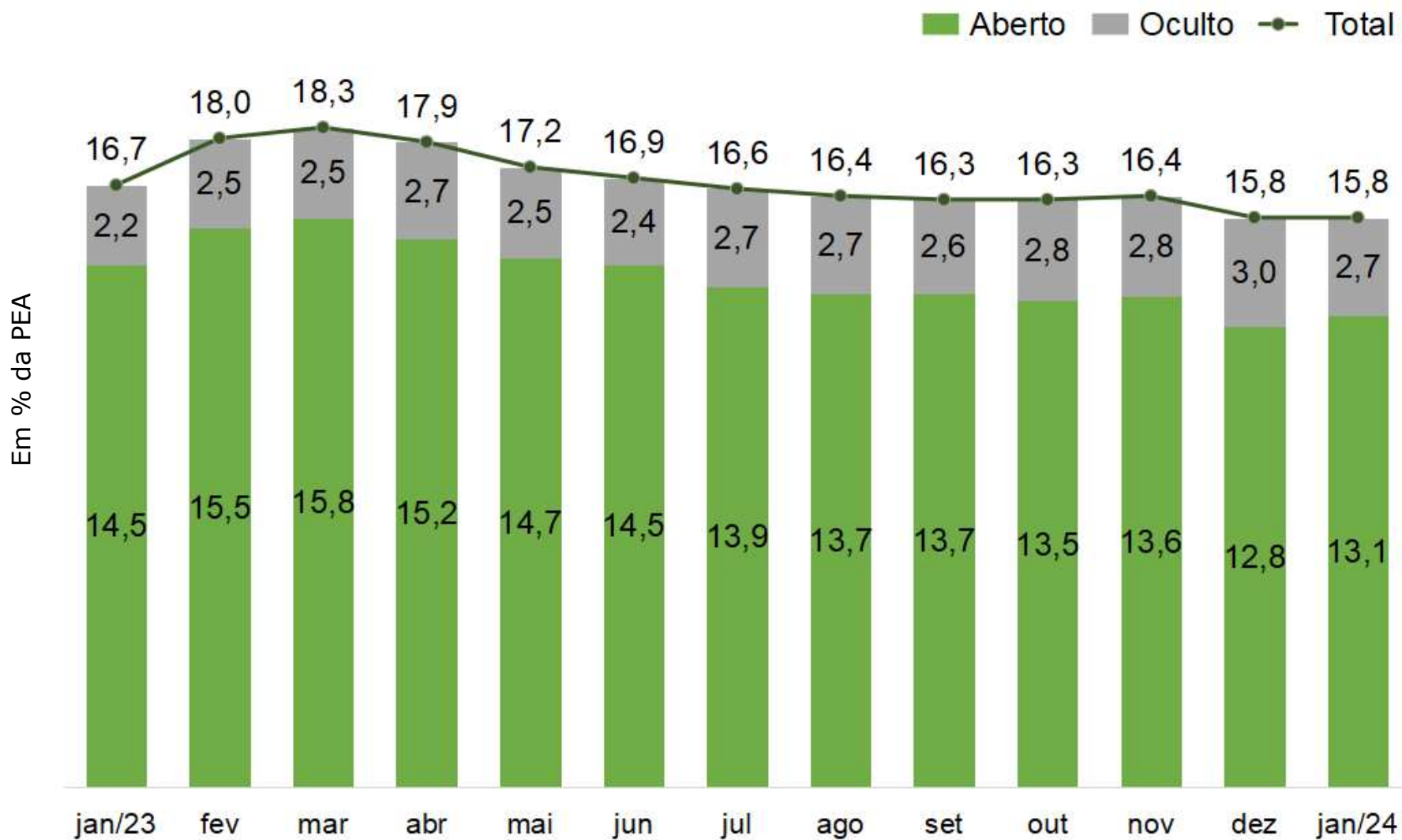
Distrito Federal

15,8 => 15,8

Periferia Metropolitana de Brasília

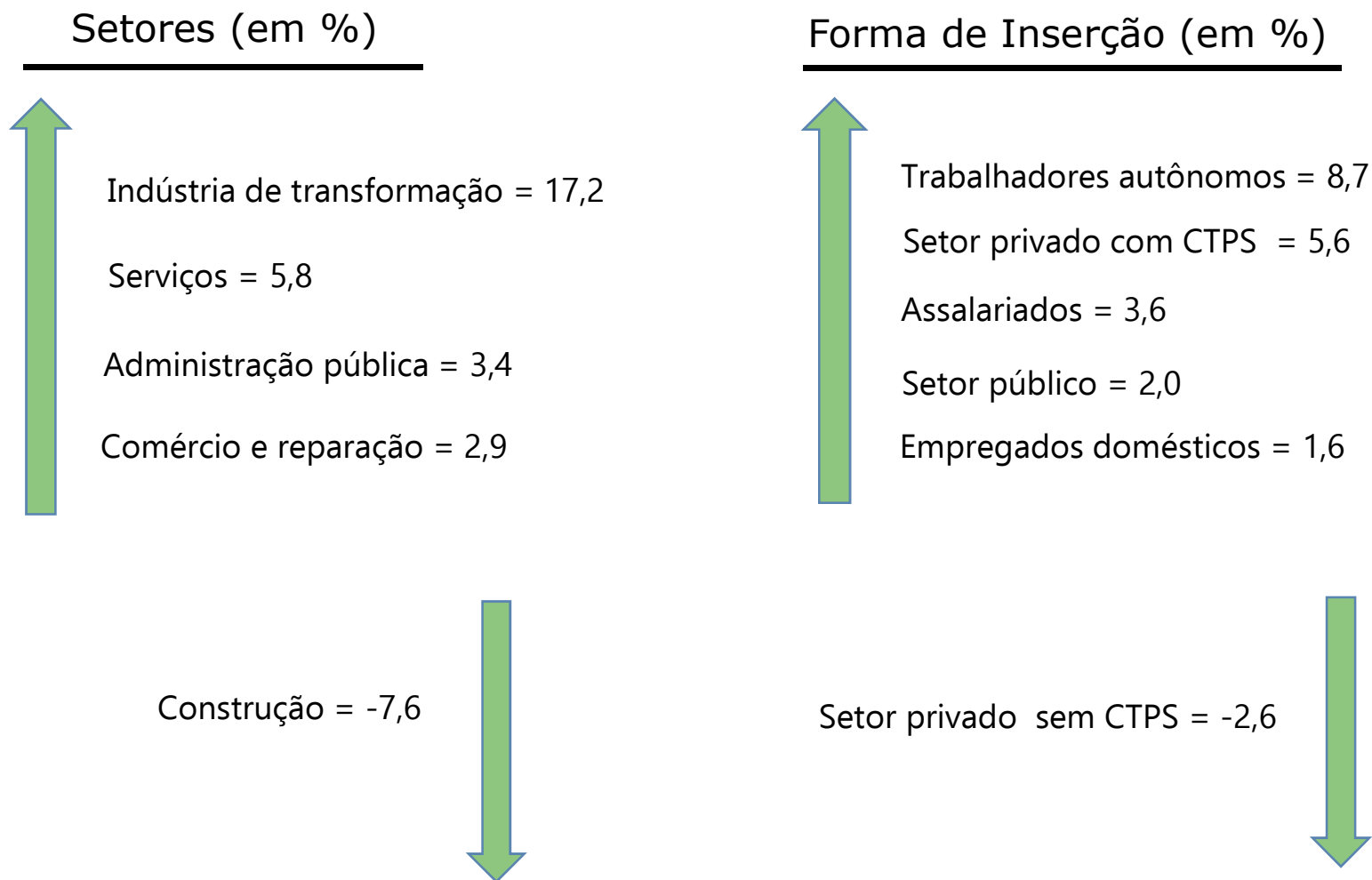
19,1 => 15,8

Taxas de Desemprego Segundo Tipo Área Metropolitana de Brasília – Janeiro de 2023 a Janeiro de 2024



Fonte: Pesquisa de Emprego e Desemprego na Área Metropolitana de Brasília (PED-AMB). Convênio: IPEDF-GDF e DIEESE

Variação dos Ocupados, Segundo Setor de Atividade Econômica e Forma de Inserção - Área Metropolitana de Brasília - Janeiro de 2024/Janeiro de 2023



Rendimento Médio Real (1) dos Ocupados, no Trabalho Principal, Segundo Categorias Selecionadas - Área Metropolitana de Brasília Dezembro de 2022, Novembro e Dezembro de 2023

| Formas de Inserção | | Rendimento Médio Real (em reais) | | | Variação (em %) | |
|-------------------------|----------------------------|----------------------------------|--------------|--------------|-----------------|---------------|
| | | Dez/22 | Nov/23 | Dez/23 | Dez-23/Nov-23 | Dez-23/Dez-22 |
| Ocupados (2) | | 3.669 | 3.893 | 3.870 | -0,6 | 5,5 |
| Assalariados (3) | | 3.878 | 4.194 | 4.170 | -0,6 | 7,5 |
| Setor Privado | | 2.418 | 2.626 | 2.666 | 1,5 | 10,3 |
| Por Setor | Indústria de Transformação | (4) | (4) | (4) | - | - |
| | Comércio e Reparação | 1.912 | 2.097 | 2.061 | -1,7 | 7,8 |
| | Serviços | 2.617 | 2.829 | 2.902 | 2,6 | 10,9 |
| Por posição na Ocupação | Com Carteira Assinada | 2.485 | 2.661 | 2.678 | 0,6 | 7,8 |
| | Sem Carteira Assinada | 2.036 | 2.472 | 2.604 | 5,3 | 27,9 |
| Setor Público | | 8.532 | 9.052 | 8.952 | -1,1 | 4,9 |
| Trabalhadores Autônomos | | 2.553 | 2.593 | 2.633 | 1,6 | 3,1 |

Notas: (1) Inflator utilizado: INPC/DF-IBGE. Valores em reais de dezembro de 2023. (2) Excluem os assalariados e os empregados domésticos, assalariados que não tiveram remuneração no mês, os trabalhadores familiares sem remuneração salarial e os trabalhadores que ganharam exclusivamente em espécie ou benefício. (3) Excluem os assalariados que não tiveram remuneração no mês. (4) A amostra não comporta desagregação para esta categoria.

Fonte: Pesquisa de Emprego e Desemprego na Área Metropolitana de Brasília (PED-AMB). Convênio: IPEDF-GDF e DIEESE

RESUMO DOS MOVIMENTOS EM JANEIRO DE 2024

Distrito Federal

AMB

PEA/FORÇA DE TRABALHO
OCUPAÇÃO
DESEMPREGO

| Comparado à | |
|------------------|-----------------|
| Dezembro de 2023 | Janeiro de 2023 |
| ~ | ↑ |
| ↓ | ↑ |
| ↑ | ↑ |

| Comparado à | |
|------------------|-----------------|
| Dezembro de 2023 | Janeiro de 2023 |
| ↓ | ↑ |
| ↓ | ↑ |
| ↓ | ↓ |

RENDIMENTOS DOS OCUPADOS
MASSA DE RENDIMENTOS

| Comparado à | |
|------------------|------------------|
| Novembro de 2023 | Dezembro de 2022 |
| ↓ | ↑ |
| ↓ | ↑ |

| Comparado à | |
|------------------|------------------|
| Novembro de 2023 | Dezembro de 2022 |
| ↓ | ↑ |
| ↓ | ↑ |



Obrigada por sua atenção!

Nesta atividade resumizamos os resultados de **03 Boletins relativos ao desempenho dos mercados de trabalho da área de cobertura da Pesquisa, em Janeiro de 2024.**

Detalhamentos, Boletins e Tabelas completas podem ser encontrados nos sites de nossas instituições