

RESULTADOS CONSOLIDADOS DE 2023



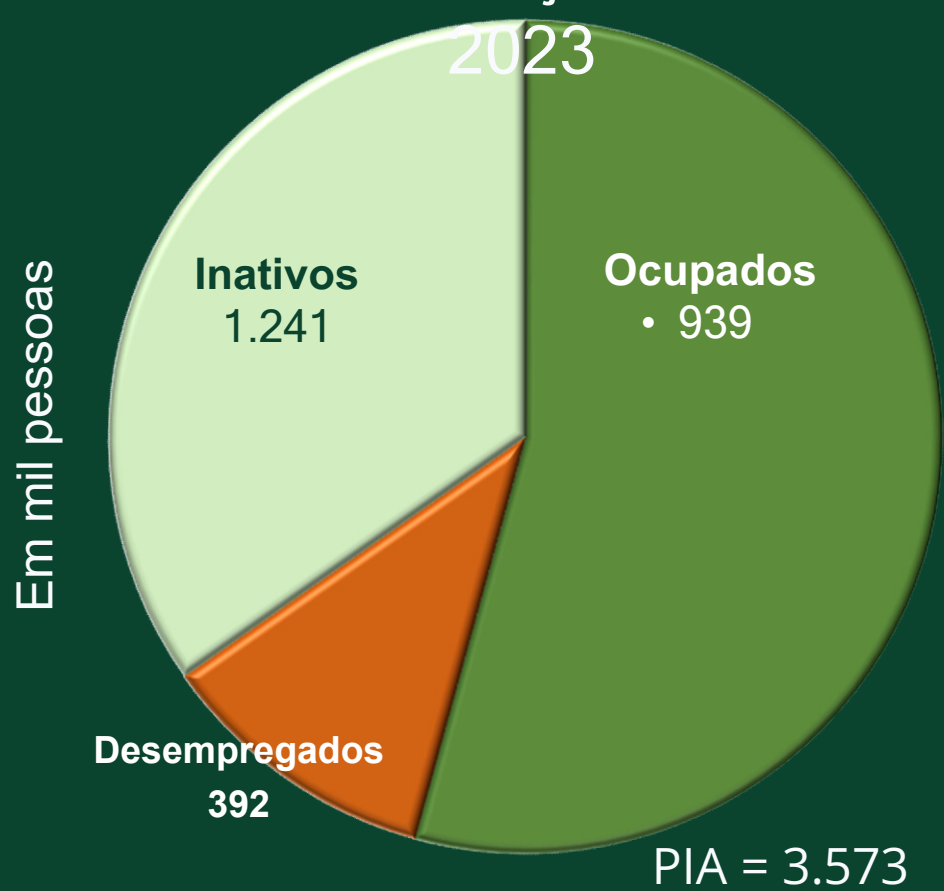
Boletim Anual

Ano 04

Nº 01

ESTIMATIVA E VARIAÇÕES DA POPULAÇÃO EM IDADE ATIVA, SEGUNDO CONDIÇÃO DE ATIVIDADE ECONÔMICA - ÁREA METROPOLITANA DE BRASÍLIA - 2023

SITUAÇÃO -



MOVIMENTOS

Condição Econômica	Estimativas (em mil pessoas)		2023/2022
	2022	2023	%
	População Economicamente Ativa	2.306	2.331
Ocupados	1.923	1.939	0,8
Desempregados	382	392	2,6
Inativos	1.214	1.241	2,2

GRANDES NÚMEROS

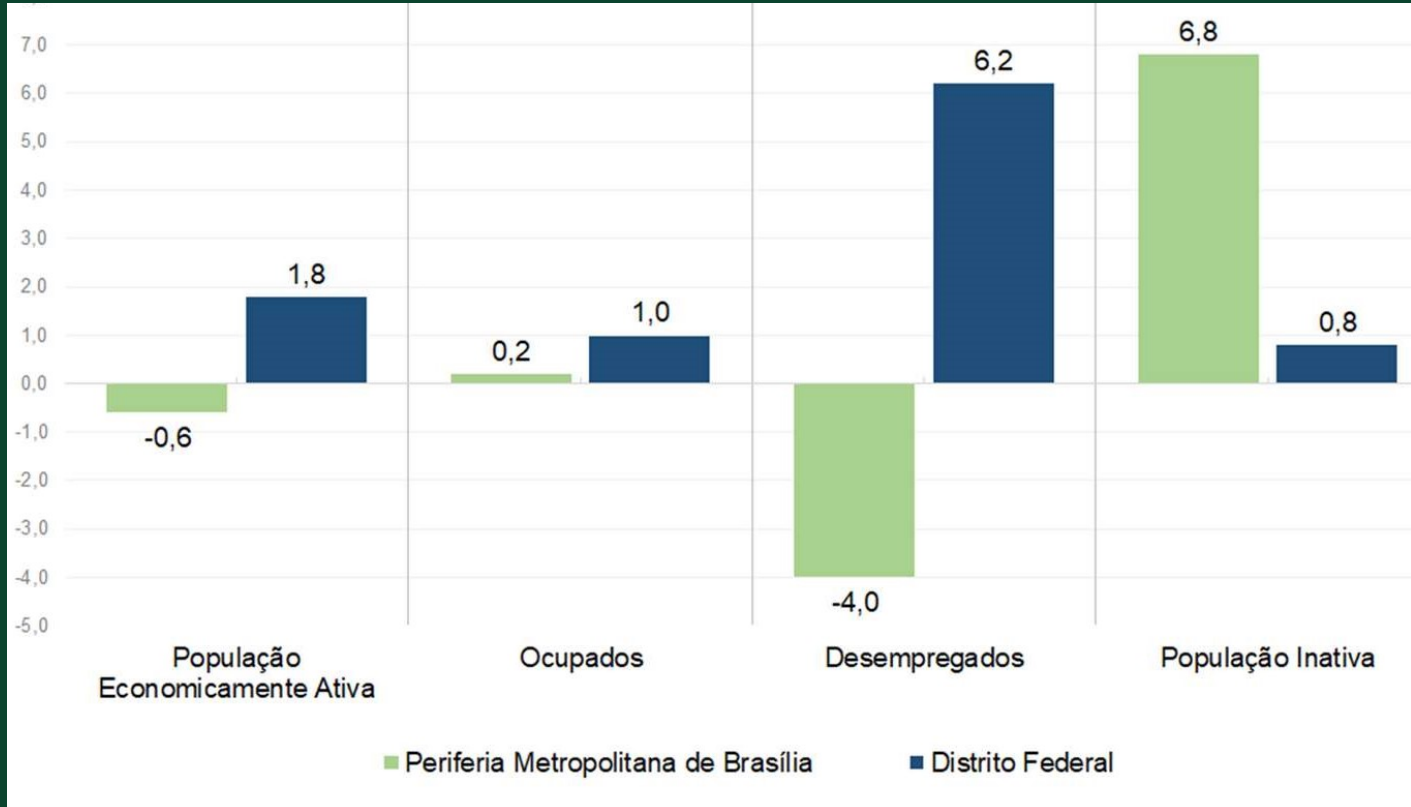
Taxa de participação (%) Rendimento Médio (R\$)

- 2022: 65,5
- 2023: 65,3
- 2022: 3.540
- 2023: 3.789 + 7,0%

Taxa de desemprego(%) Massas de redimentos (% -) 2023/2022)

- 2022: 16,6
- 2023: 16,8
- Ocupados : 7,8
- Assalariados: 5,7

VARIAÇÕES DA POPULAÇÃO EM IDADE ATIVA POR CONDIÇÃO DE ATIVIDADE ECONÔMICA E SUB-REGIÃO - ÁREA METROPOLITANA DE BRASÍLIA - 2023/2022



Taxa de participação (%)

- 2022=> 2023**
- Distrito Federal
64,2=> 64,5
 - Periferia Metropolitana
69,0 => 67,4

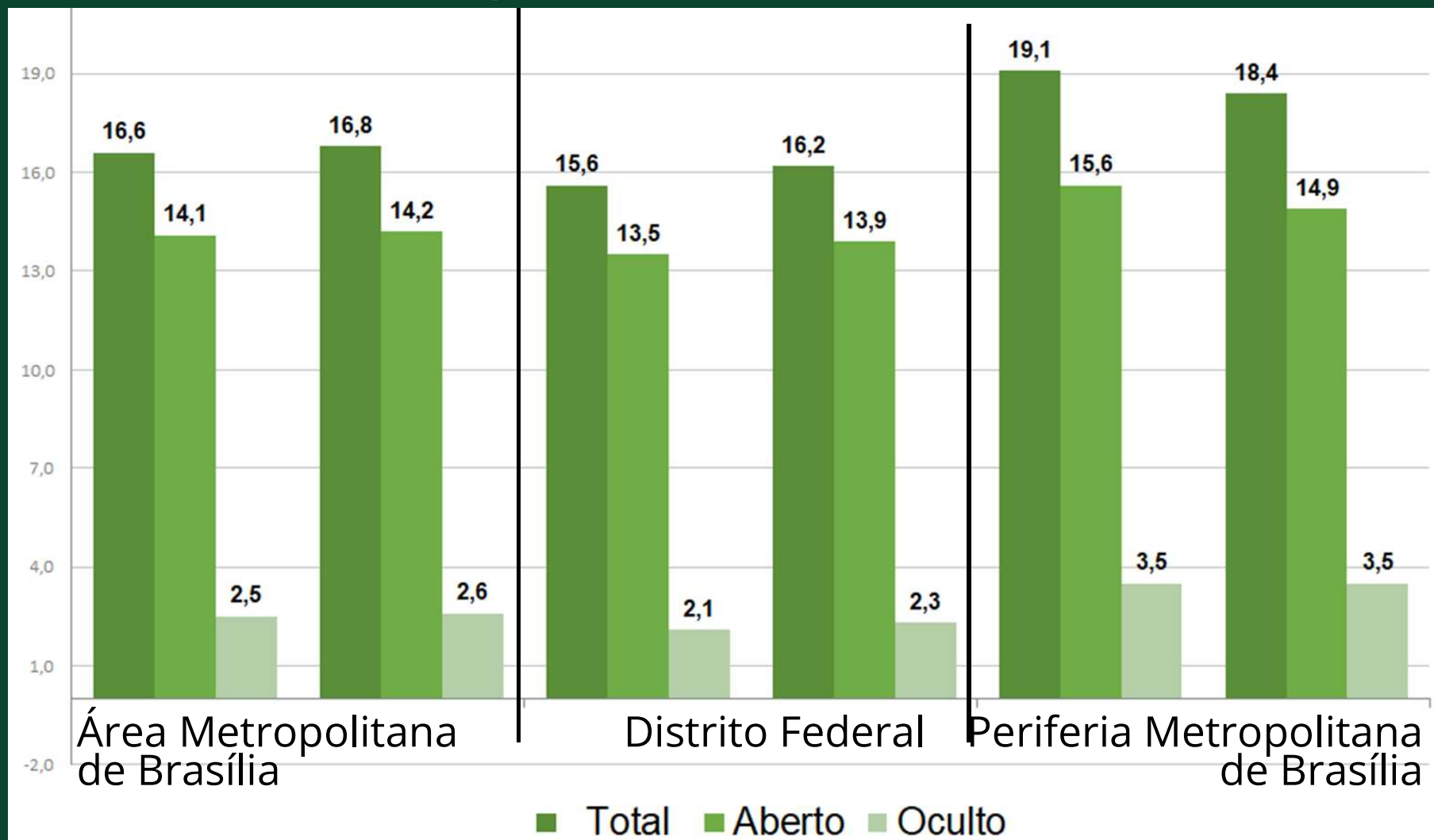
Taxa de desemprego (%)

- 2022=> 2023**
- Distrito Federal
15,6 => 16,2
 - Periferia Metropolitana
19,1=> 18,4

TAXA DE DESEMPREGO SEGUNDO TIPO E SUB-REGIÃO

Área Metropolitana de Brasília – 2022 e 2023

% da respectiva PEA



A OCUPAÇÃO NA ÁREA METROPOLITANA DE BRASÍLIA - 2023/2022 (%)

Grupo de Atividade -Setorial

Serviços = 4,1

- Ativid. Adm. e Serv. Complementares = 9,8
- Saúde humana = 6,8
- Alojamento e alimentação= 4,8
- Transporte e armazenagem = 4,7
- Administração pública = 2,9
- Informação e comunicação = 2,6
- Educação = 1,5

Comércio e Reparação Serviços = -7,4

Construção = -6,7

Indústria de Transformação = - 2,5

Posição na ocupação

Assalariados =

- Setor privado sem CTPS = 4,0
- Setor privado com CTPS = 1,3
- Setor Público = 1,1

Autônomos = -2,5

Empregados Domésticos = -2,4

RESUMO DOS MOVIMENTOS - 2023/2022

PEA/FORÇA DE TRABALHO

OCUPAÇÃO

DESEMPREGO

Comparado à 2022		
AMB	PMB	DF
↑	↓	↑
↑	~	↑
↑	↓	↑

RENDIMENTOS DOS OCUPADOS

MASSA DE RENDIMENTOS

Comparado à 2022		
AMB	PMB	DF
↑	↑	↑
↑	↑	↑

abrigada!!

Nesta atividade resumizamos os resultados de 03 Boletins relativos ao desempenho dos mercados de trabalho da área de cobertura da Pesquisa, em Janeiro de 2024.

Detalhamentos, Boletins e Tabelas completas podem ser encontrados nos sites de nossas instituições

