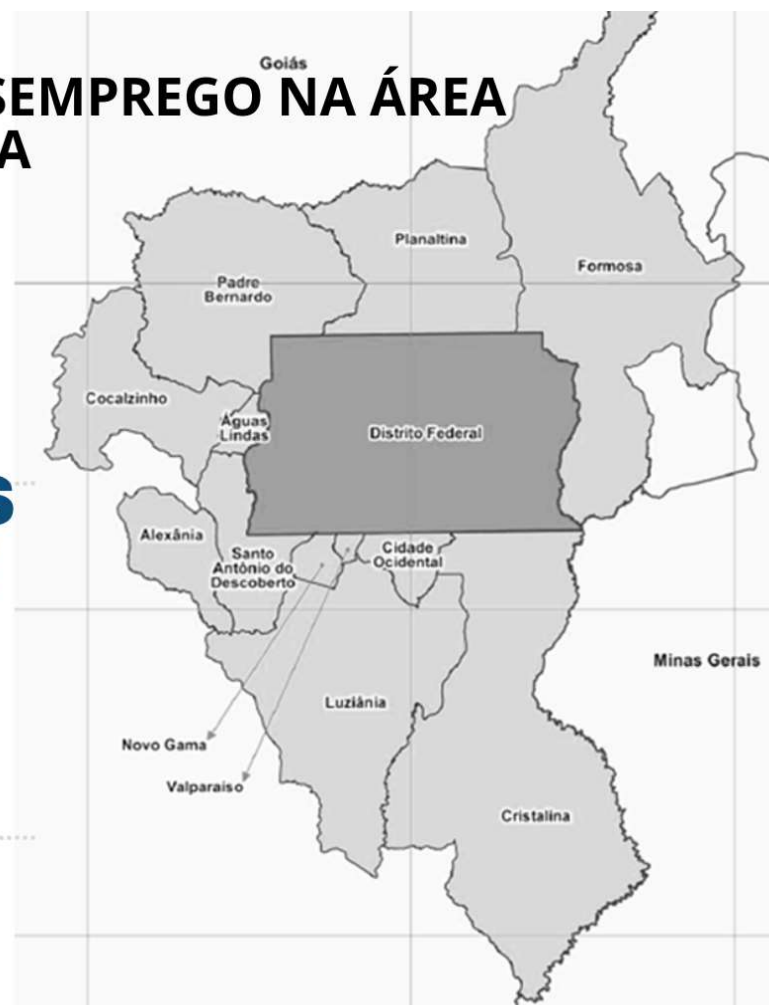


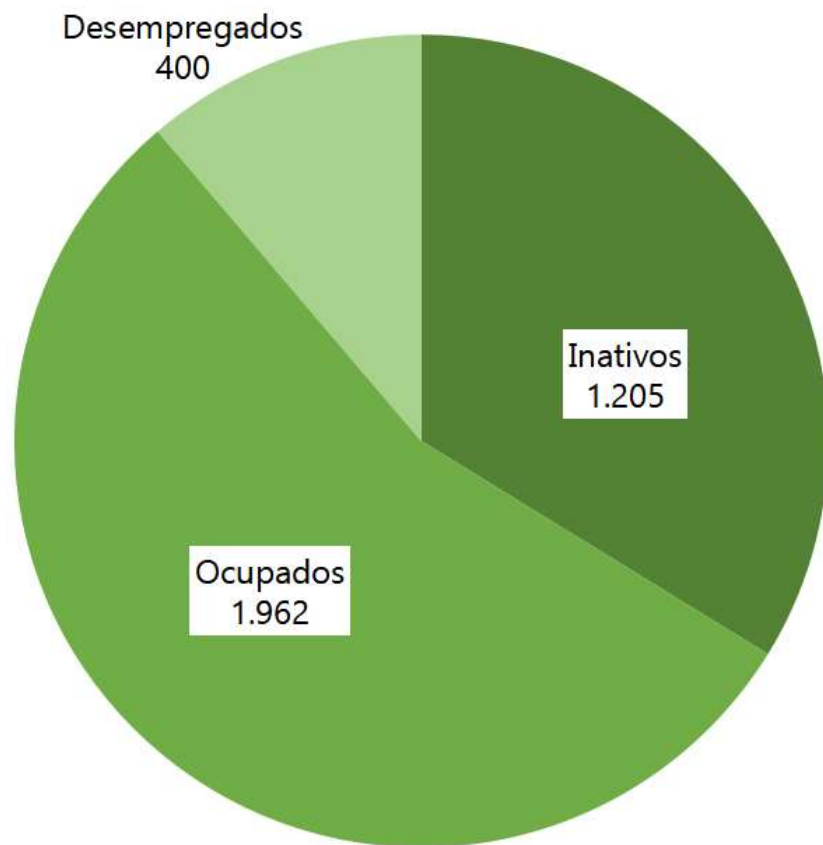
PRINCIPAIS RESULTADOS COMPARATIVO MENSAL E ANUAL

Boletim Mensal Ano 3 N° 06
Junho/2023



Estimativa e Variação da População em Idade Ativa, Segundo Condição de Atividade Econômica - Área Metropolitana de Brasília - Junho de 2023

Situação no período



Em mil pessoas

Comparação Mensal = Jun-2023/Mai-2023

	Variação (%)
População Economicamente Ativa	0,5
Ocupados	0,8
Desempregados	-1,0
Inativos maiores de 14 anos	-0,6

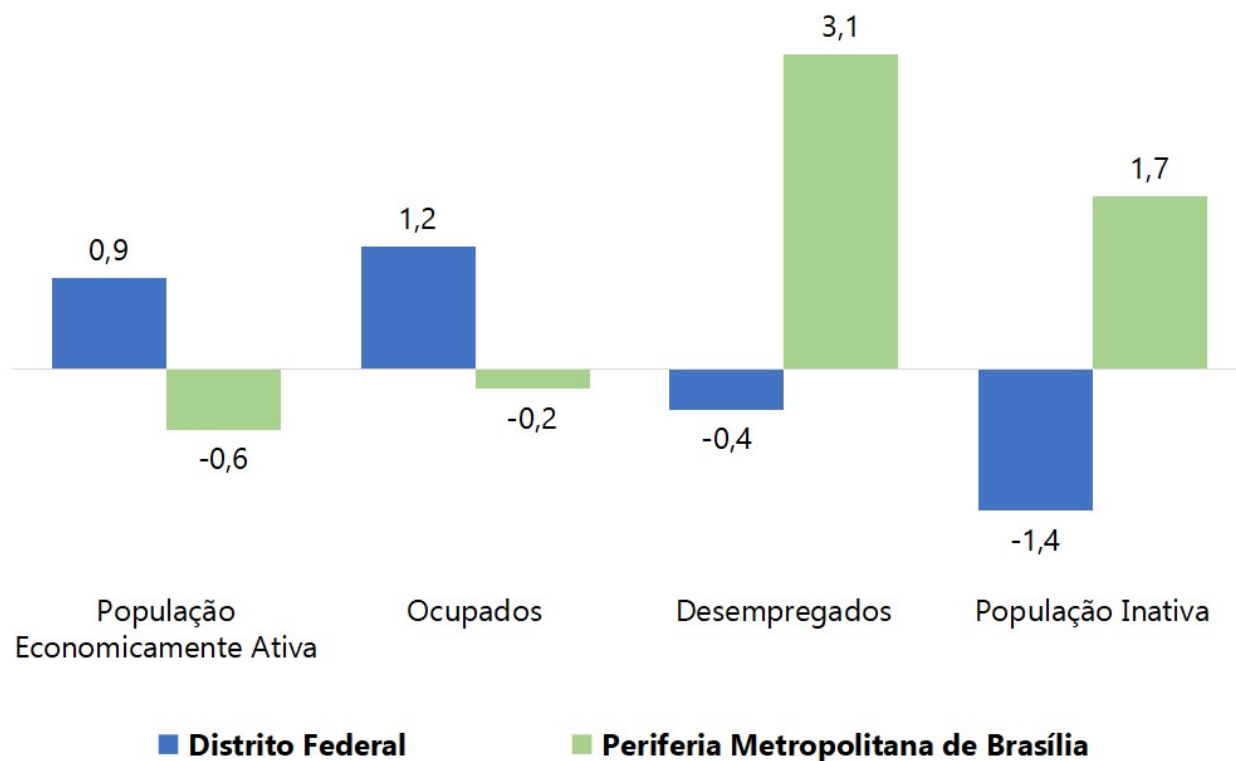
Comparação Anual = Jun-2023/Jun-2022

	Variação (%)
População Economicamente Ativa	2,3
Ocupados	1,8
Desempregados	4,7
Inativos maiores de 14 anos	0,1

Fonte: Pesquisa de Emprego e Desemprego na Área Metropolitana de Brasília (PED-AMB). Convênio: IPEDF-GDF e DIEESE

Variações da População em Idade Ativa, Segundo Condição de Atividade Econômica - Distrito Federal e Periferia Metropolitana de Brasília Junho-2023/Junho-2022

Em %



**Taxa de Participação %
(Jun/2022 e Jun/2023)**

Distrito Federal

64,2 => 65,3

Periferia Metropolitana de Brasília

69,8 => 68,6

**Taxa de Desemprego %
(Jun/2022 e Jun/2023)**

Distrito Federal

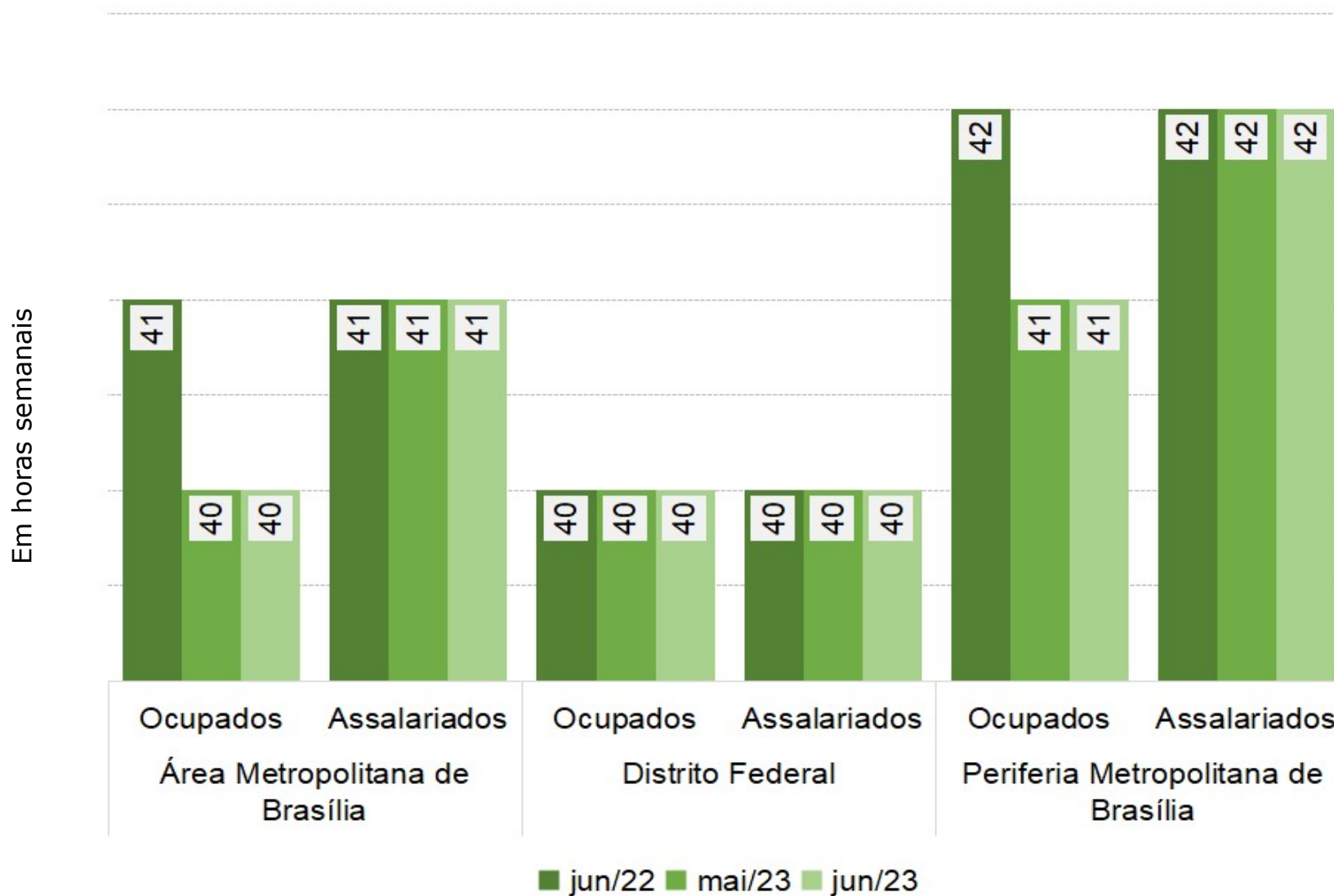
15,7 => 16,3

Periferia Metropolitana de Brasília

19,1 => 18,6

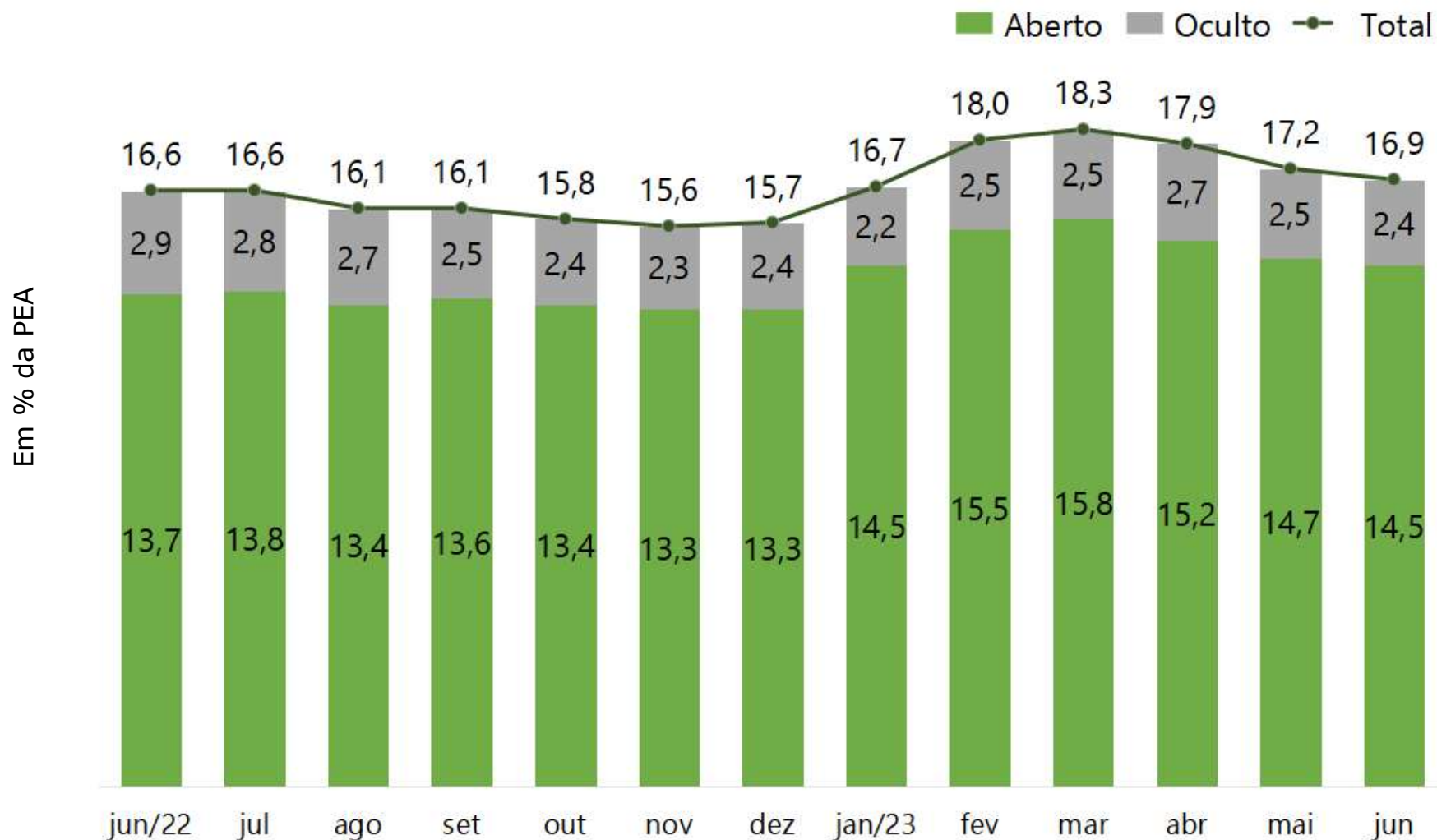
Fonte: Pesquisa de Emprego e Desemprego na Área Metropolitana de Brasília (PED-AMB). Convênio: IPEDF-GDF e DIEESE

Horas semanais efetivamente trabalhadas pelos ocupados e assalariados Área Metropolitana de Brasília – Junho de 2022, Maio e Junho de 2023



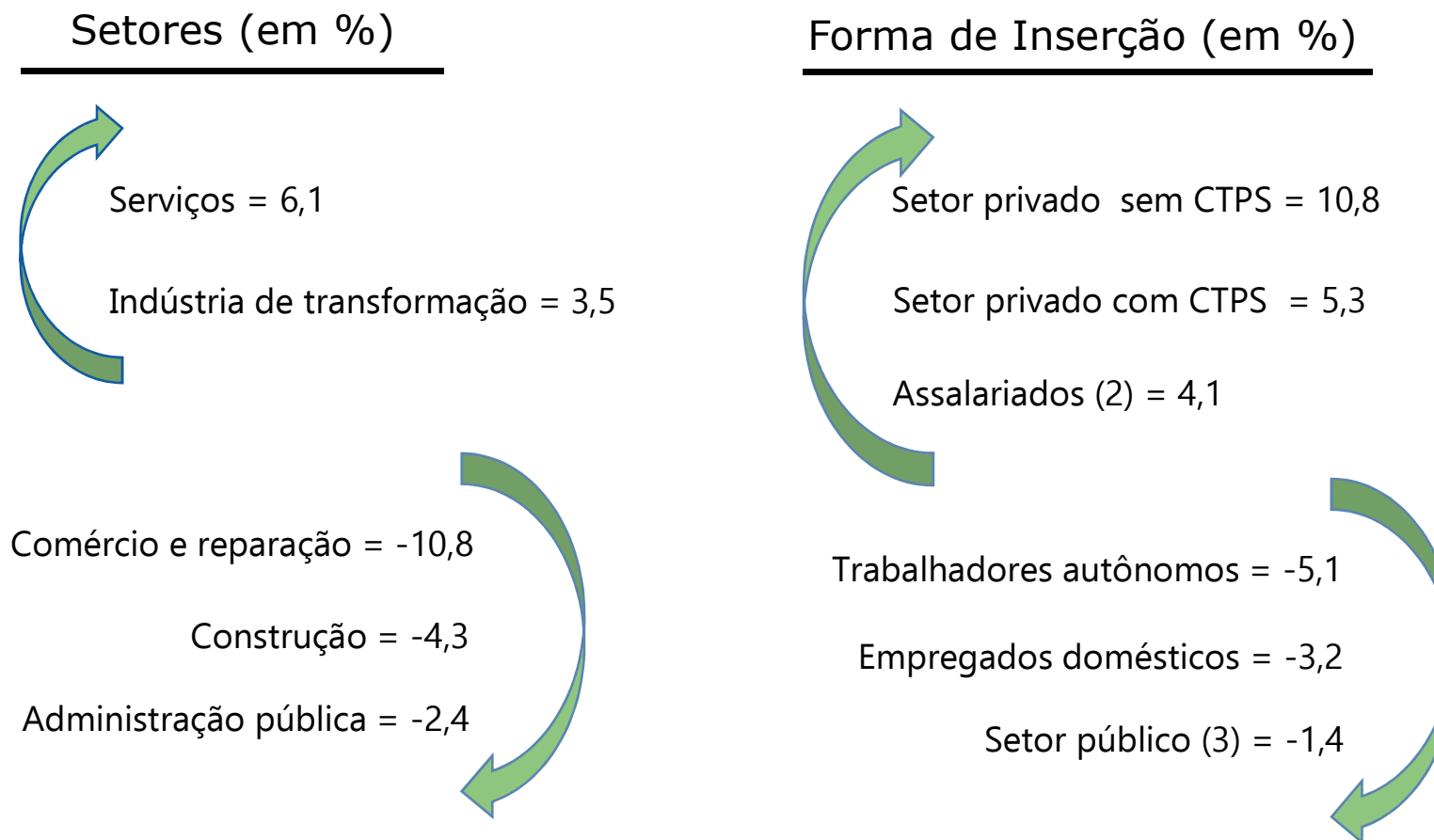
Fonte: Pesquisa de Emprego e Desemprego na Área Metropolitana de Brasília (PED-AMB). Convênio: IPEDF-GDF e DIEESE

Taxas de Desemprego Segundo Tipo Área Metropolitana de Brasília – Junho de 2022 a Junho de 2023



Fonte: Pesquisa de Emprego e Desemprego na Área Metropolitana de Brasília (PED-AMB). Convênio: IPEDF-GDF e DIEESE

Variação dos Ocupados (1), Segundo Setor de Atividade Econômica e Forma de Inserção - Área Metropolitana de Brasília - Junho de 2023/Junho de 2022



Notas: (1) Inclui agricultura, pecuária, produção florestal, pesca e aquicultura (Seção A); indústrias extrativas (Seção B); eletricidade e gás (Seção D); água, esgoto, atividades de gestão de resíduos e descontaminação (Seção E); organismos internacionais e outras instituições extraterritoriais (Seção U); Atividades mal definidas (Seção V). As seções mencionadas referem-se à CNAE 2.0 domiciliar. (2) Seção C da CNAE 2.0 domiciliar. (3) Seção F da CNAE 2.0 domiciliar. (4) Seção G da CNAE 2.0 domiciliar. (5) Seções H a T da CNAE 2.0 domiciliar. (6) Seção O da CNAE 2.0 domiciliar

Fonte: Pesquisa de Emprego e Desemprego na Área Metropolitana de Brasília (PED-AMB). Convênio: IPEDF-GDF e DIEESE

Rendimento Médio Real (1) dos Ocupados, no Trabalho Principal, Segundo Categorias Seleccionadas - Área Metropolitana de Brasília Maio de 2022, Abril e Maio de 2023

Formas de Inserção		Rendimento Médio Real (em reais)			Variação (em %)	
		Mai/22	Abr/23	Mai/23	Mai-23/Abr-23	Mai-23/Mai-22
Ocupados (2)		3.433	3.681	3.679	-0,1	7,2
Assalariados (3)		3.711	3.888	3.898	0,3	5,0
Setor Privado		2.177	2.417	2.426	0,4	11,4
Por Setor	Indústria de Transformação	(4)	(4)	(4)	-	-
	Comércio e Reparação	1.808	1.837	1.939	5,6	7,3
	Serviços	2.363	2.657	2.658	0,0	12,5
Por posição na Ocupação	Com Carteira Assinada	2.265	2.457	2.450	-0,3	8,2
	Sem Carteira Assinada	1.689	2.218	2.285	3,0	35,3
Setor Público		8.543	8.775	8.798	0,3	3,0
Trabalhadores Autônomos		2.293	2.388	2.449	2,6	6,8

Notas: (1) Inflator utilizado: INPC/DF-IBGE. Valores em reais de maio de 2023. (2) Excluem os assalariados e os empregados domésticos, assalariados que não tiveram remuneração no mês, os trabalhadores familiares sem remuneração salarial e os trabalhadores que ganharam exclusivamente em espécie ou benefício. (3) Excluem os assalariados que não tiveram remuneração no mês. (4) A amostra não comporta desagregação para esta categoria.

Fonte: Pesquisa de Emprego e Desemprego na Área Metropolitana de Brasília (PED-AMB). Convênio: IPEDF-GDF e DIEESE

RESUMO DOS MOVIMENTOS EM JUNHO DE 2023

Distrito Federal

AMB

PEA/FORÇA DE TRABALHO

OCUPAÇÃO

DESEMPREGO

Comparado à	
Maio de 2023	Junho de 2022
↑	↑
↑	↑
↓	↑

Comparado à	
Maio de 2023	Junho de 2022
↑	↑
↑	↑
↓	↑

RENDIMENTOS DOS OCUPADOS

MASSA DE RENDIMENTOS

Comparado à	
Abril de 2023	Maio de 2022
↓	↑
↑	↑

Comparado à	
Abril de 2023	Maio de 2022
~	↑
↑	↑



Obrigada por sua atenção!

Nesta atividade resumizamos os resultados de **03 Boletins relativos ao desempenho dos mercados de trabalho da área de cobertura da Pesquisa, em Junho de 2023.**

Detalhamentos, Boletins e Tabelas completas podem ser encontrados nos sites de nossas instituições