

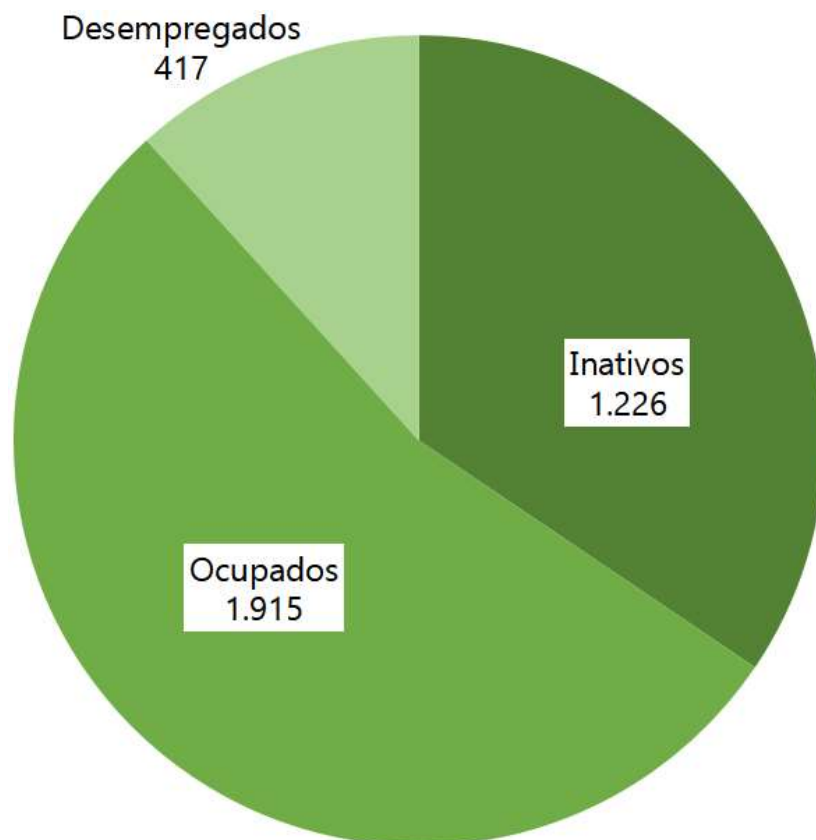
PRINCIPAIS RESULTADOS COMPARATIVO MENSAL E ANUAL

Boletim Mensal Ano 3 N° 04
Abril/2023



Estimativa e Variação da População em Idade Ativa, Segundo Condição de Atividade Econômica - Área Metropolitana de Brasília - Abril de 2023

Situação no período



Em mil pessoas

Comparação Mensal = Abr-2023/Mar-2023

	Varição (%)
População Economicamente Ativa	2,3
Ocupados	2,8
Desempregados	0,0
Inativos maiores de 14 anos	-3,7

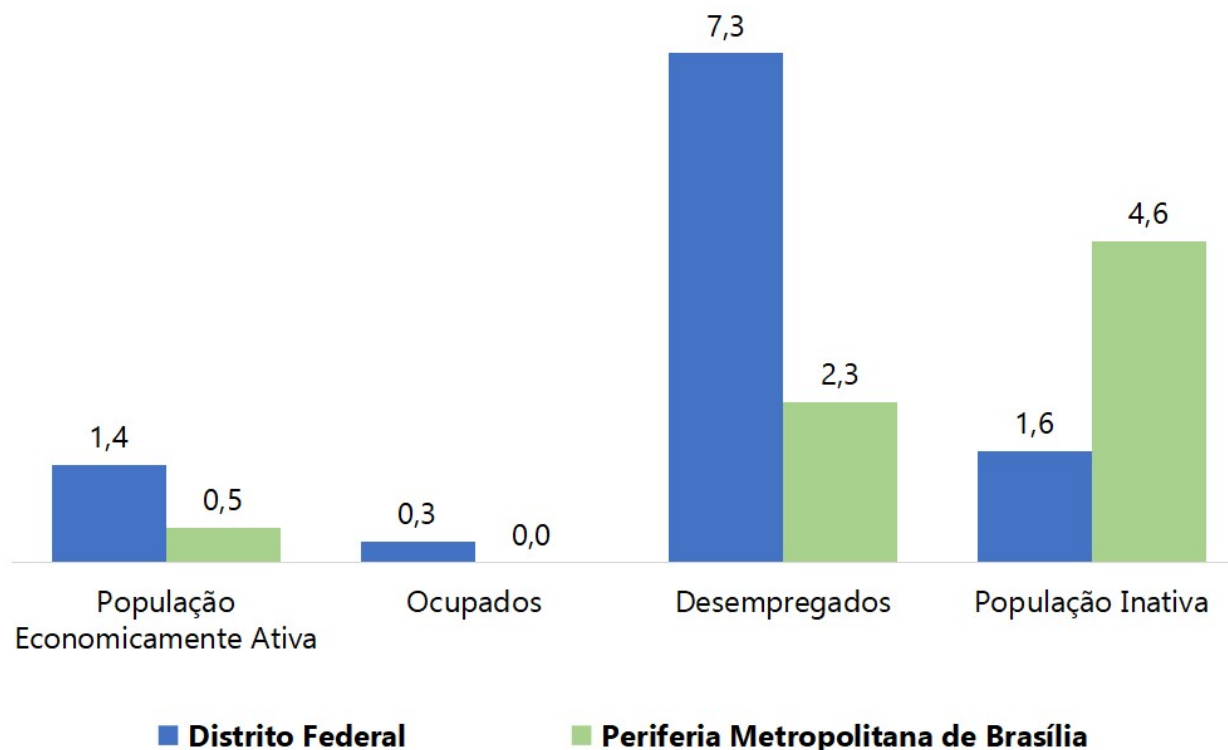
Comparação Anual = Abr-2023/Abr-2022

	Varição (%)
População Economicamente Ativa	1,1
Ocupados	0,2
Desempregados	5,6
Inativos maiores de 14 anos	2,3

Fonte: Pesquisa de Emprego e Desemprego na Área Metropolitana de Brasília (PED-AMB). Convênio: IPEDF-GDF e DIEESE

Variações da População em Idade Ativa, Segundo Condição de Atividade Econômica - Distrito Federal e Periferia Metropolitana de Brasília Abr-2023/Abr-2022

Em %



Taxa de Participação %
(Abr/2022 e Abr/2023)

Distrito Federal

64,3 => 64,3

Periferia Metropolitana de Brasília

69,8 => 69,0

Taxa de Desemprego %
(Abr/2022 e Abr/2023)

Distrito Federal

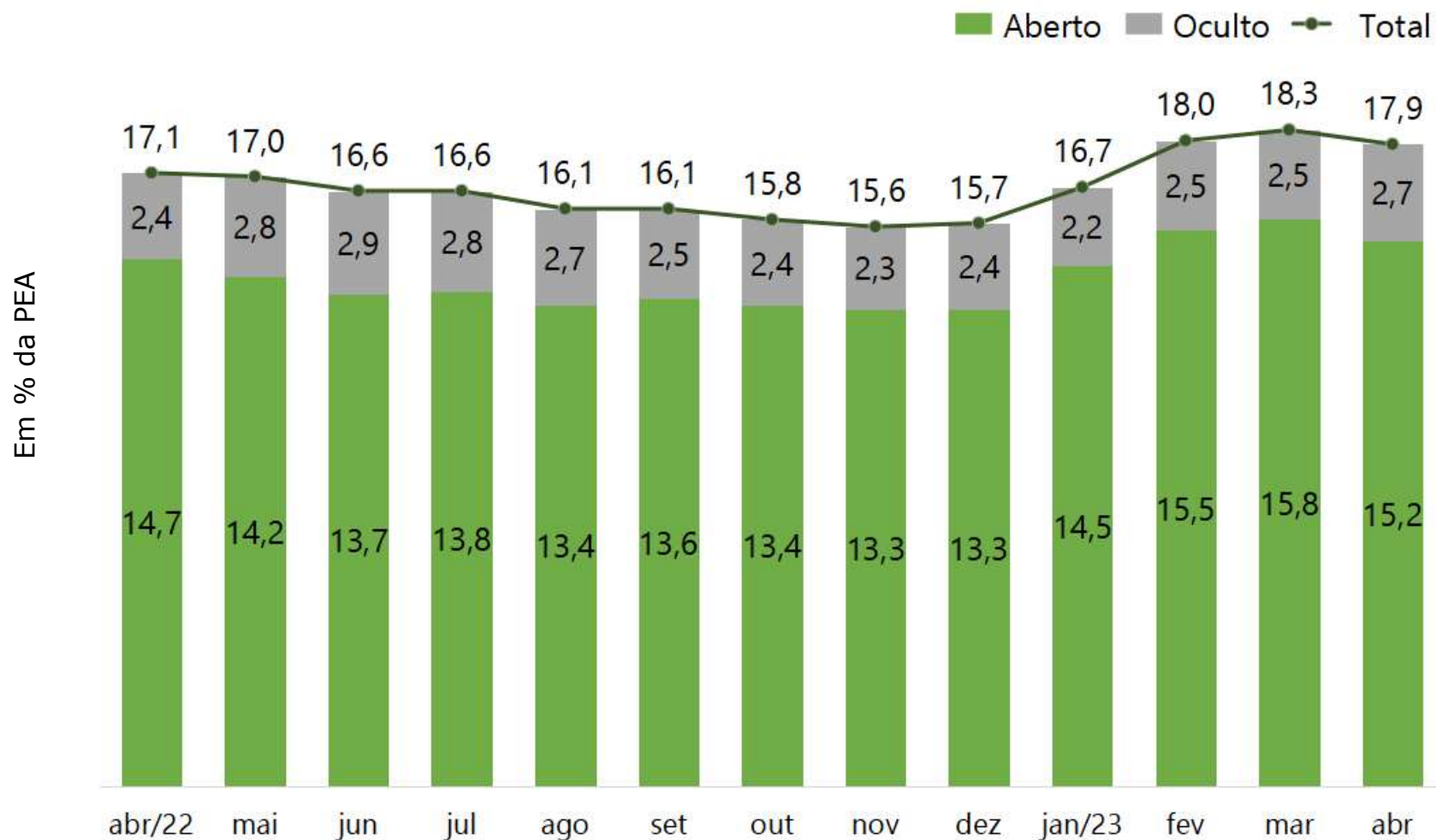
15,9 => 16,8

Periferia Metropolitana de Brasília

20,3 => 20,6


Fonte: Pesquisa de Emprego e Desemprego na Área Metropolitana de Brasília (PED-AMB). Convênio: IPEDF-GDF e DIEESE

Taxas de Desemprego, Segundo Tipo Área Metropolitana de Brasília – Abril de 2022 a Abril de 2023



Fonte: Pesquisa de Emprego e Desemprego na Área Metropolitana de Brasília (PED-AMB). Convênio: IPEDF-GDF e DIEESE

Variação dos Ocupados (1), Segundo Setor de Atividade Econômica e Forma de Inserção - Área Metropolitana de Brasília - Abril de 2023/Abril de 2022



Notas: (1) Inclui agricultura, pecuária, produção florestal, pesca e aquicultura (Seção A); indústrias extrativas (Seção B); eletricidade e gás (Seção D); água, esgoto, atividades de gestão de resíduos e descontaminação (Seção E); organismos internacionais e outras instituições extraterritoriais (Seção U); Atividades mal definidas (Seção V). As seções mencionadas referem-se à CNAE 2.0 domiciliar. (2) Seção C da CNAE 2.0 domiciliar. (3) Seção F da CNAE 2.0 domiciliar. (4) Seção G da CNAE 2.0 domiciliar. (5) Seções H a T da CNAE 2.0 domiciliar. (6) Seção O da CNAE 2.0 domiciliar

Fonte: Pesquisa de Emprego e Desemprego na Área Metropolitana de Brasília (PED-AMB). Convênio: IPEDF-GDF e DIEESE

Rendimento Médio Real (1) dos Ocupados, no Trabalho Principal, Segundo Categorias Seleccionadas - Área Metropolitana de Brasília Março de 2022, Fevereiro e Março de 2023

Formas de Inserção		Rendimento Médio Real (em reais)			Variação (em %)	
		Mar/22	Fev/23	Mar/23	Mar-23/Fev-23	Mar-23/Mar-22
Ocupados (2)		3.382	3.744	3.722	-0,6	10,0
Assalariados (3)		3.680	3.994	3.923	-1,8	6,6
Setor Privado		2.221	2.350	2.369	0,8	6,7
Por Setor	Indústria de Transformação	(4)	(4)	(4)	-	-
	Comércio e Reparação	1.835	1.824	1.791	-1,8	-2,4
	Serviços	2.428	2.560	2.597	1,4	7,0
Por posição na Ocupação	Com Carteira Assinada	2.290	2.412	2.427	0,7	6,0
	Sem Carteira Assinada	1.791	2.011	2.057	2,3	14,8
Setor Público		8.622	9.118	8.883	-2,6	3,0
Trabalhadores Autônomos		2.151	2.316	2.342	1,2	1,9

Notas: (1) Inflator utilizado: INPC/DF-IBGE. Valores em reais de março de 2023. (2) Excluem os assalariados e os empregados domésticos, assalariados que não tiveram remuneração no mês, os trabalhadores familiares sem remuneração salarial e os trabalhadores que ganharam exclusivamente em espécie ou benefício. (3) Excluem os assalariados que não tiveram remuneração no mês. (4) A amostra não comporta desagregação para esta categoria.

Fonte: Pesquisa de Emprego e Desemprego na Área Metropolitana de Brasília (PED-AMB). Convênio: IPEDF-GDF e DIEESE

RESUMO DOS MOVIMENTOS EM ABRIL DE 2023

Distrito Federal

AMB

PEAFORÇA DE TRABALHO

OCUPAÇÃO

DESEMPREGO

Comparado à	
Março de 2023	Abril de 2022
↑	↓
↑	~
↑	↓

Comparado à	
Março de 2023	Abril de 2022
↑	↓
↑	~
■	↑

RENDIMENTOS DOS OCUPADOS

MASSA DE RENDIMENTOS

Comparado à	
Fevereiro de 2023	Março de 2022
~	↑
↑	↑

Comparado à	
Fevereiro de 2023	Março de 2022
↓	↑
~	↑



Obrigada por sua atenção!

Nesta atividade resumizamos os resultados de **03 Boletins relativos ao desempenho dos mercados de trabalho da área de cobertura da Pesquisa, em Abril de 2023.**

Detalhamentos, Boletins e Tabelas completas podem ser encontrados nos sites de nossas instituições