

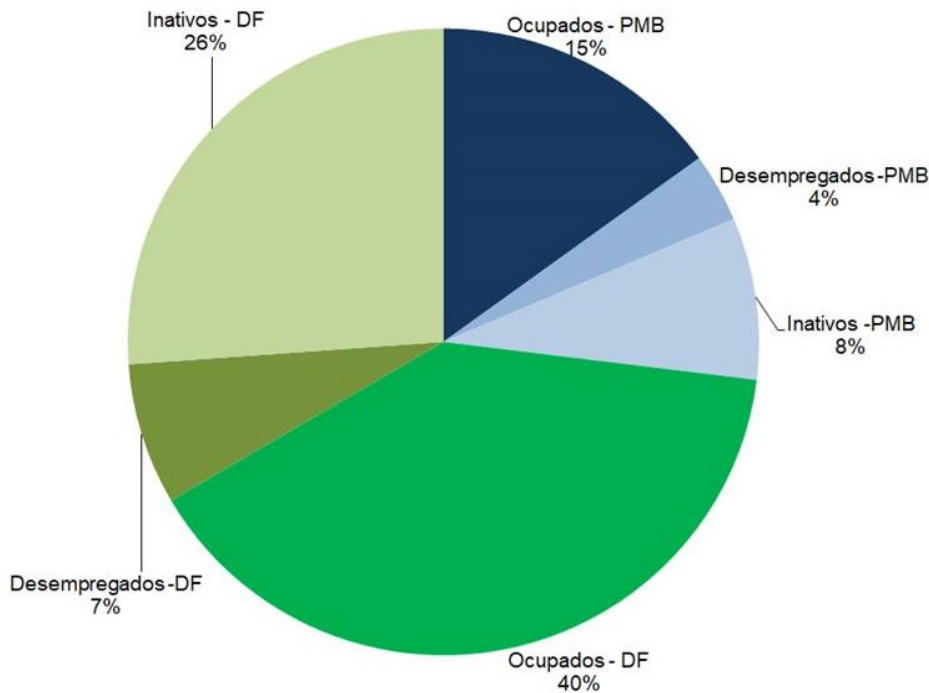
## RESULTADOS CONSOLIDADOS DE 2022



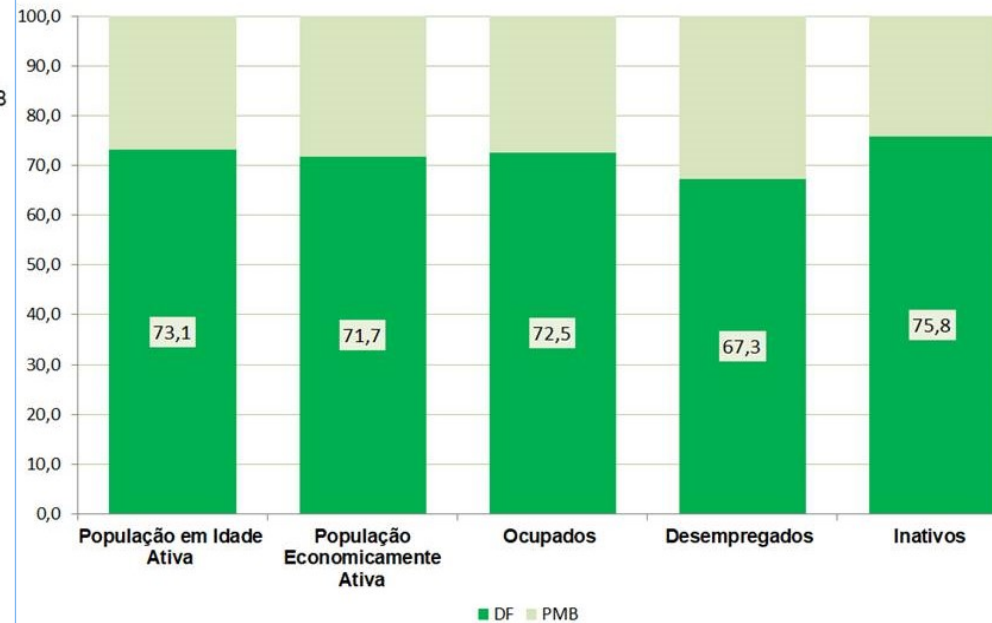
Boletim Anual - Ano 3 - Nº 01

# Composição da População em Idade Ativa Área Metropolitana de Brasília – Dezembro de 2022

## Distribuição da População em Idade Ativa segundo Sub-região e Condição de Atividade AMB – 2022 (%)



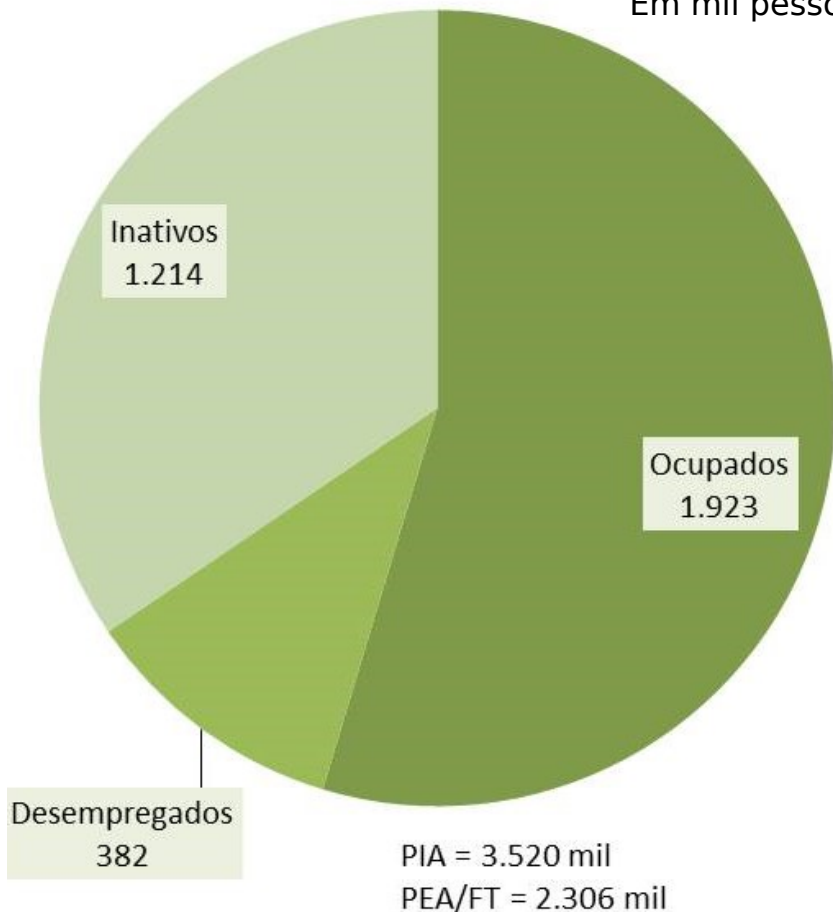
## Proporção de residentes do Distrito Federal nos Grupos de Condição de Atividade AMB – 2022 (%)



# Estimativa e variações da População em Idade Ativa, Segundo Condição de Atividade Econômica - Área Metropolitana de Brasília –2022

## Situação em 2022

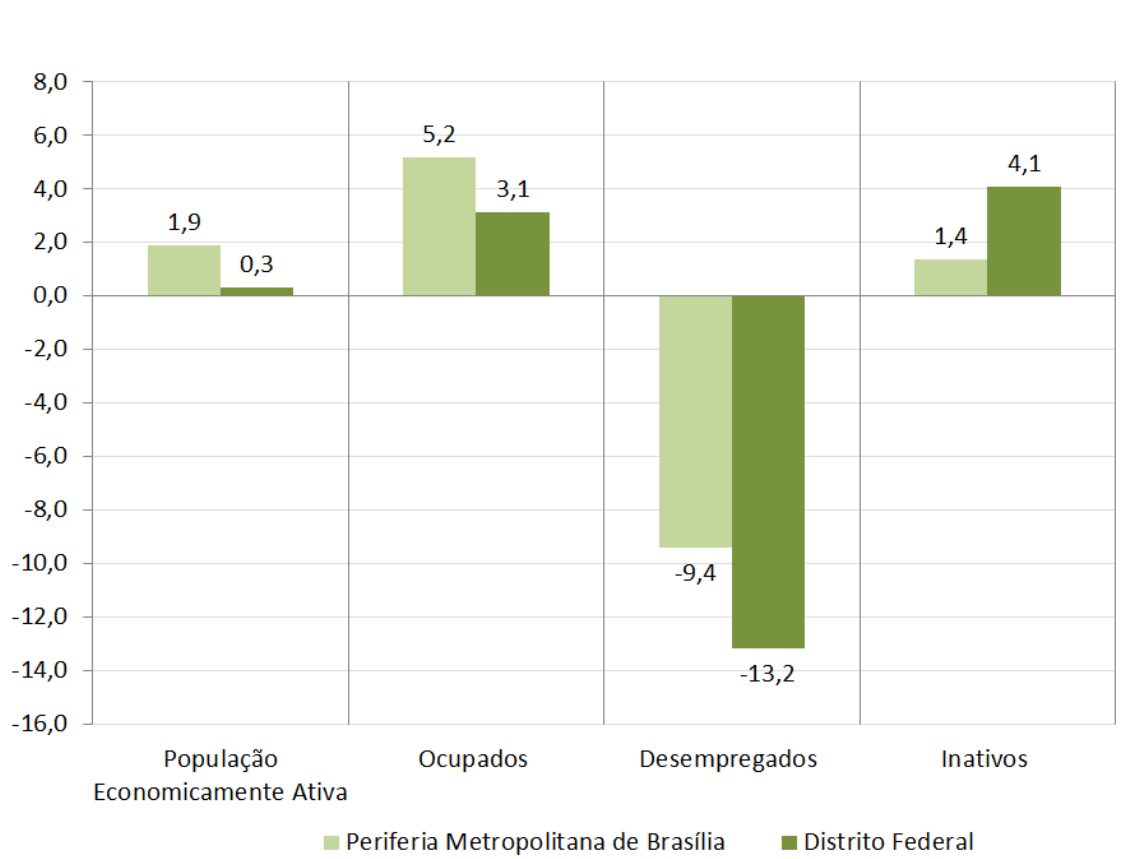
Em mil pessoas



## Comparação 2022/2021

Estimativas (em mil pessoas)	2021	2022	
População em Idade Ativa	2.289	2.306	0,7
Ocupados	1.855	1.923	3,7
Desempregados	434	382	-12,0
Inativos	1.14	1.214	3,4

# Variações da População em Idade Ativa por Condição de Atividade Econômica e Sub-região - Área Metropolitana de Brasília – Média 2022/Média 2021



%

Taxa de Participação %  
(Média -2022/Média-2021)

**Distrito Federal**

65,1 => 64,2

**Periferia Metropolitana de Brasília**

68,8 => 69,0

Taxa de Desemprego %  
(Média -2022/Média -2021)

**Distrito Federal**

18,0 => 15,6

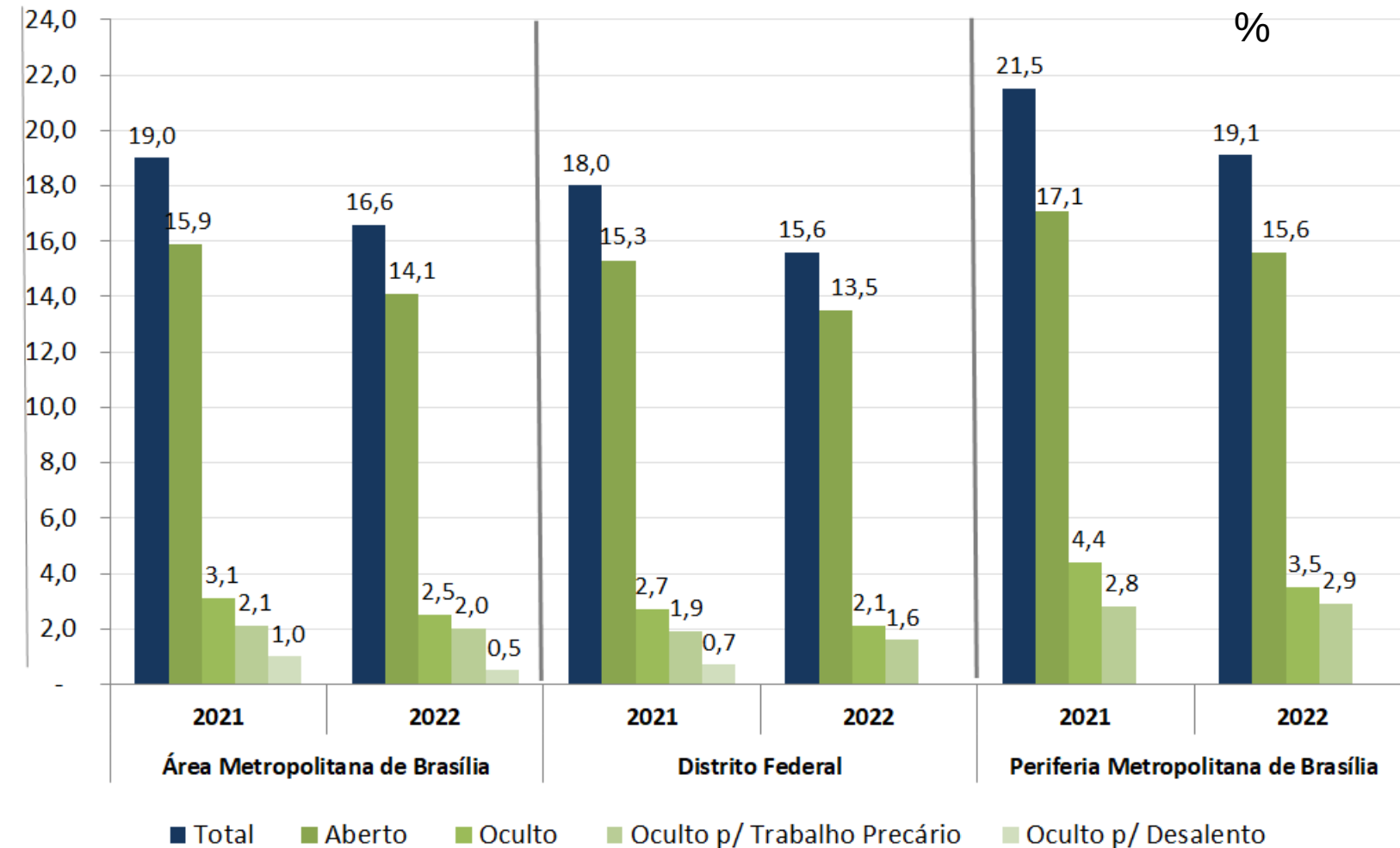
**Periferia Metropolitana de Brasília**

21,5 => 19,1



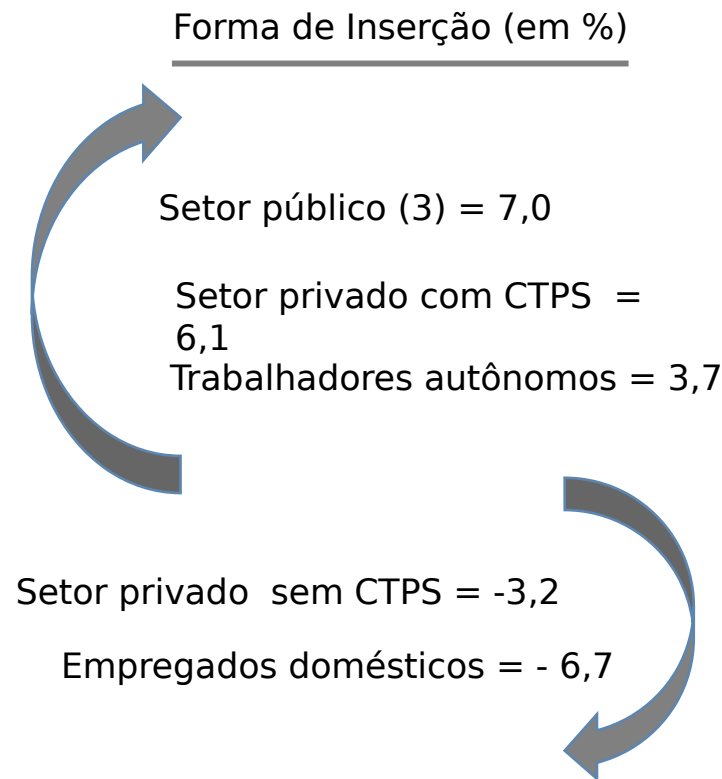
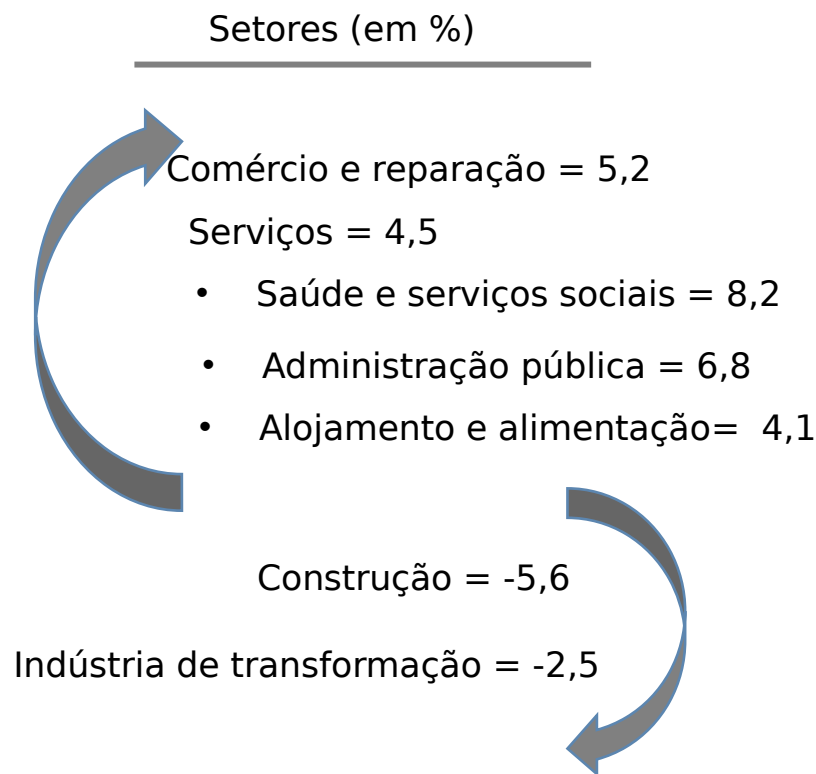
# Taxa de Desemprego Segundo Tipo e Sub-região

## Área Metropolitana de Brasília – 2021 e 2022



# Varição dos ocupados (1) segundo setor de atividade econômica e forma de inserção

## Área Metropolitana de Brasília – 2022/ 2021



Notas: (1) Inclui agricultura, pecuária, produção florestal, pesca e aquicultura (Seção A); indústrias extrativas (Seção B); eletricidade e gás (Seção D); água, esgoto, atividades de gestão de resíduos e descontaminação (Seção E); organismos internacionais e outras instituições extraterritoriais (Seção U); Atividades mal definidas

(Seção V). As seções mencionadas referem-se à CNAE 2.0 domiciliar. (2) Seção C da CNAE 2.0 domiciliar. (3) Seção F da CNAE 2.0 domiciliar. (4) Seção G da CNAE 2.0 domiciliar. (5) Seções H a P da CNAE 2.0 domiciliar. (6) Seção O da CNAE 2.0 domiciliar

Fonte: Pesquisa de Emprego e Desemprego no Distrito Federal (PED-DF), Convênio: 1/PEDF-GDF e DIEESE. PED-DF

# Distribuição dos autônomos segundo registro no CNPJ

## Área Metropolitana de Brasília – 2021 e 2022

Ano e registro no CNPJ	Local de moradia		
	Área Metropolitana de Brasília		
	Total	Distrito Federal	Periferia Metropolitana de Brasília
<b>2021</b>			
<b>Total (1)</b>	<b>100,0</b>	<b>100,0</b>	<b>100,0</b>
Com registro	34,5	37,8	26,9
Sem registro	65,2	61,8	73,1
<b>2022</b>			
<b>Total (1)</b>	<b>100,0</b>	<b>100,0</b>	<b>100,0</b>
Com registro	37,2	41,1	29,0
Sem registro	62,7	58,7	71,0

(1) Inclui os autônomos que não sabem ou não responderam acerca do registro no CNPJ.

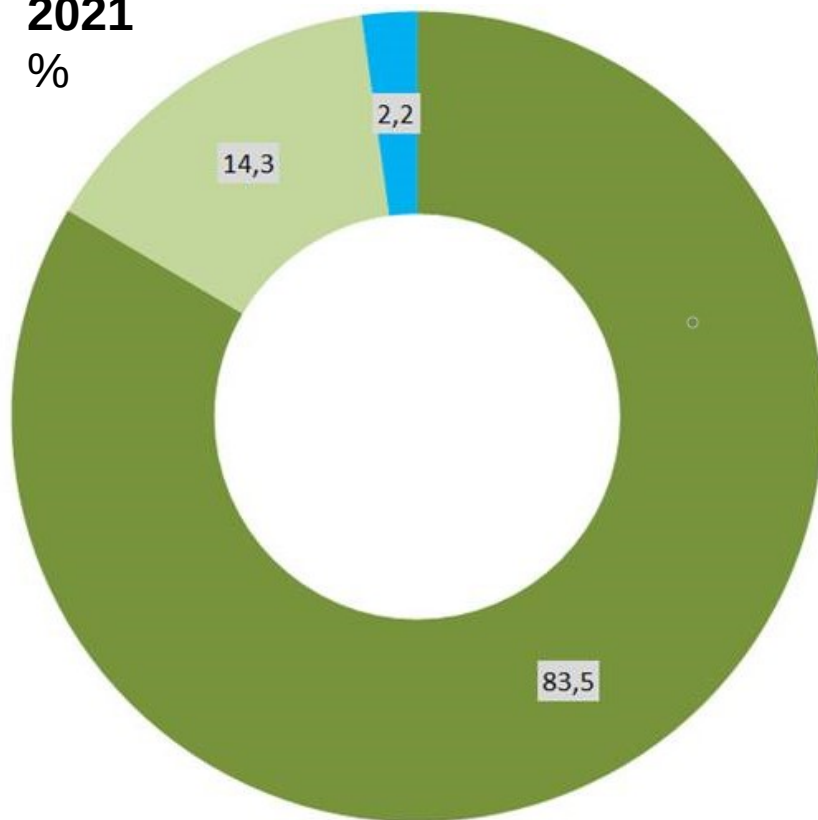
(2) A amostra não comporta a desagregação para esta categoria.

Fonte: Pesquisa de Emprego e Desemprego no Distrito Federal (PED-DF). Convênio: IPEDF-GDF e DIEESE. PED-DF

# Distribuição dos ocupados segundo local de trabalho Área Metropolitana de Brasília – 2021 e 2022

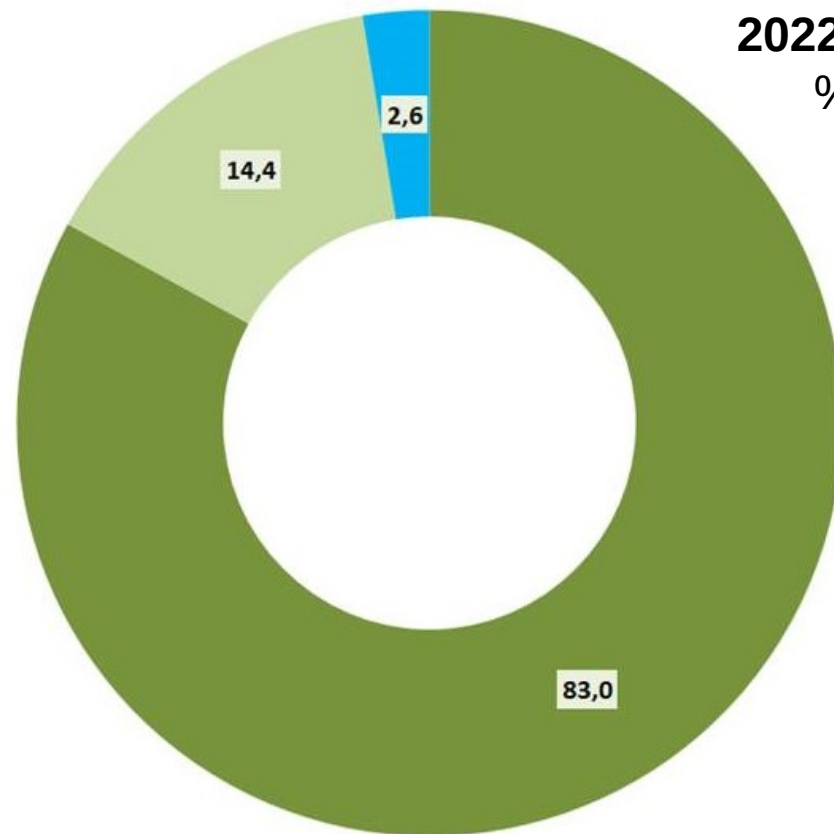
2021

%



2022

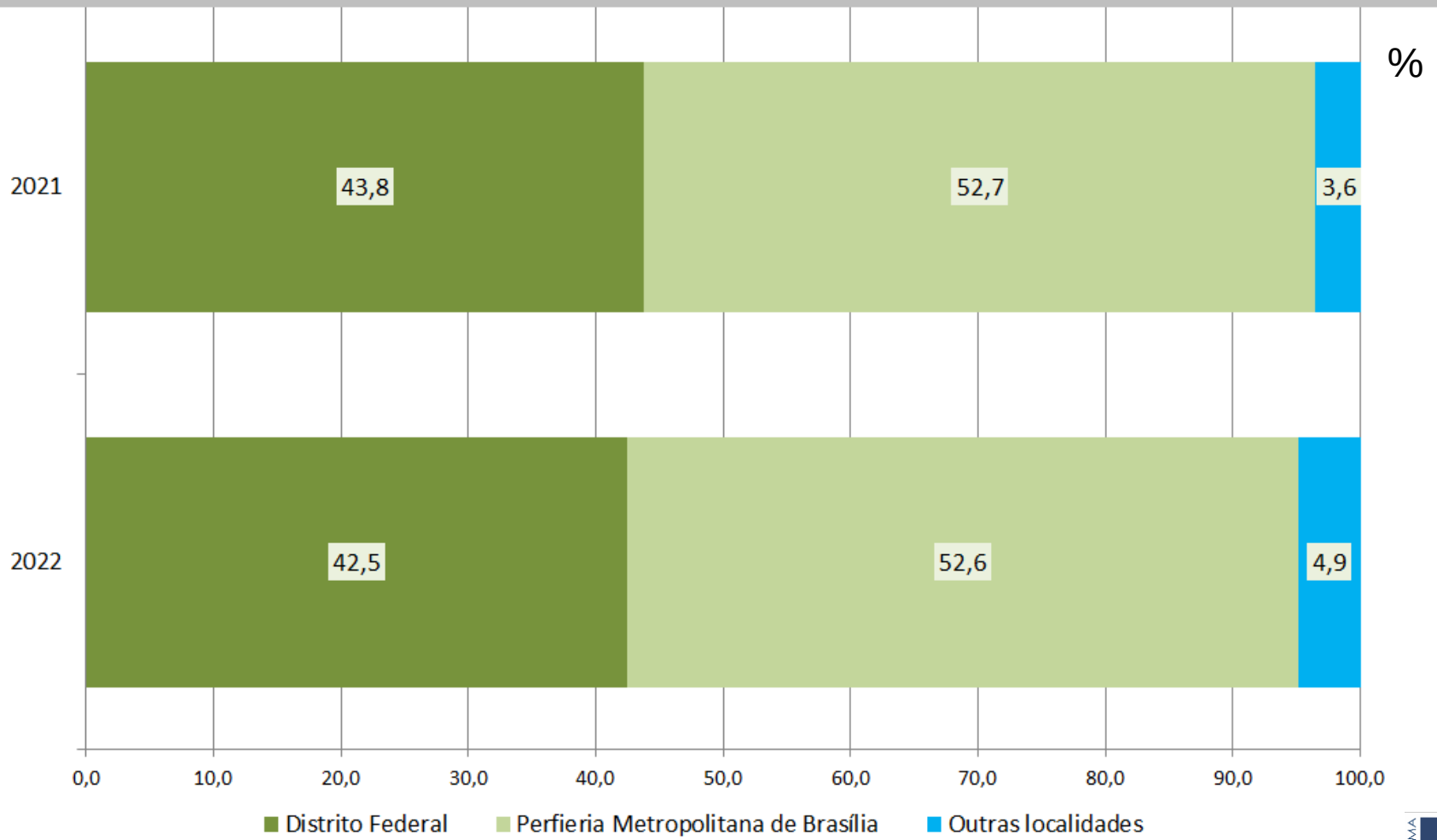
%



■ Distrito Federal ■ Periferia Metropolitana de Brasília ■ Outras localidades



# Distribuição dos ocupados residentes na Periferia Metropolitana segundo local de trabalho - Área Metropolitana de Brasília – 2021 e 2022



%

■ Distrito Federal ■ Periferia Metropolitana de Brasília ■ Outras localidades



# Rendimento Médio Real (1) dos Ocupados, no Trabalho Principal, Segundo Categorias Seleccionadas - Área Metropolitana de Brasília – 2021 e 2022

Formas de Inserção		Rendimento Médio Real (em reais)		Variação (em %)
		2021	2022	2022/2021
<b>Ocupados (2)</b>		<b>3.349</b>	<b>3.410</b>	<b>1,8</b>
Assalariados (3)		3.673	3.639	-0,9
Setor Privado		2.166	2.235	3,2
Por Setor	Indústria de Transformação	2.160	2.091	-3,2
	Comércio e Reparação	1.740	1.752	0,7
	Serviços	2.335	2.442	4,6
Por posição	Com Carteira Assinada	2.248	2.309	2,7
	Sem Carteira Assinada	1.749	1.812	3,6
Setor Público		8.781	8.286	-5,6
Trabalhadores Autônomos		2.072	2.239	8,1

Notas: (1) Inflator utilizado: INPC/DF-IBGE. Valores em reais de novembro de 2022. (2) Excluem os assalariados e os empregados domésticos assalariados que não tiveram remuneração no mês, os trabalhadores familiares sem remuneração salarial e os trabalhadores que ganharam exclusivamente em espécie ou benefício. (3) Excluem os assalariados que não tiveram remuneração no mês.

Fonte: Pesquisa de Emprego e Desemprego no Distrito Federal (PED-DF). Convênio: IPEDF-GDF e DIEESE. PED-DF

# PESQUISA DE EMPREGO E DESEMPREGO NO DISTRITO FEDERAL



## O IMPACTO DOS RESULTADOS DE DEZEMBRO NO CONSOLIDADO DE 2022



# ATIVIDADE ECONÔMICA

## Resultados de Dezembro de 2022 - Área Metropolitana de Brasília

SEGMENTOS POPULACIONAIS DA CONDIÇÃO DE ATIVIDADE	Distrito Federal		Periferia Metropolitana de Brasília		Área Metropolitana de Brasília	
	Movimento	Valor Absoluto (Estimativa)	Movimento	Valor Absoluto (Estimativa)	Movimento	Valor Absoluto (Estimativa)
População Economicamente Ativa/ Força de Trabalho -PEA/FT	-22 mil pessoas	1.646 mil pessoas	-10 mil pessoas	645 mil pessoas	-1,3%	2.292 mil pessoas
Ocupação	-23 mil pessoas	1.403 mil pessoas	-7 mil pessoas	528 mil pessoas	-1,5%	1.931 mil pessoas
Desempregados	+1 mil pessoas	243 mil pessoas / 14,8%	-3 mil pessoas	117 mil pessoas / 18,2%	-0,3%	361 mil pessoas / 15,7%

# RENDIMENTOS E MASSA

## Resultados de Dezembro de 2022 - Área Metropolitana de Brasília

SEGMENTOS POPULACIONAIS DA CONDIÇÃO DE ATIVIDADE	Distrito Federal		Periferia Metropoliatana de Brasília		Área Metropoliatana de Brasília	
	Movimento (%)	Valor Absoluto em reais (1)	Movimento (%)	Valor Absoluto em reais (1)	Movimento (%)	Valor Absoluto em reais (1)
Rendimento Médio dos Ocupados	0,8	4.166	-1,1	2.223	0,4	3.547
Salário Médio	0,5	4.399	0,1	2.059	0,4	3.686
Salário Médio - Setor Privado	0,8	2.599	-1,2	1.823	0,1	2.334
Salário Médio - Setor Público	-1,7	9.191	-	(2)	-0,1	8.129
Remuneração - Autônomos	-1,4	2.637	-	(2)	0,2	2.379
Massa de rendimentos Ocupados	1,0	-	-1,2	-	0,6	-

Nota (1): Inflator atualizado pelo INPC/DF-IBGE. Em reais de novembro de 2022.

(2) A Amostra não comporta desagregação para essa categoria

Fonte: Pesquisa de Emprego e Desemprego no Distrito Federal (PED-DF). Convênio: IPEDF-GDF e DIEESE. PED-DF

## **Obrigada por sua atenção!**

**Nesta atividade resumizamos os resultados de seis Boletins relativos a ao desempenho dos mercados de trabalho da área de cobertura da Pesquisa em dezembro de 2022 e ao longo do ano passado (comportamento médio).**

**Detalhamentos, Boletins e Tabelas completas podem ser encontrados nos sites de nossas instituições**