

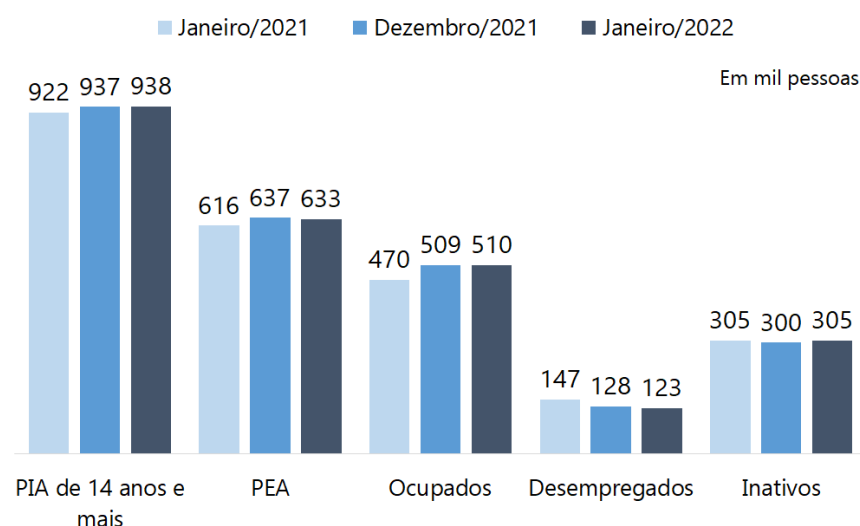
## Taxa de Desemprego diminui na PMB, em relação a janeiro de 2021

As informações da Pesquisa de Emprego e Desemprego na Periferia Metropolitana de Brasília – PED-PMB, realizada pela Codeplan e Dieese, mostram que a **Taxa de Desemprego Total** diminuiu na PMB, ao passar de 23,8% para 19,4% da População Economicamente Ativa – PEA, entre janeiro de 2021 e de 2022. No mesmo período, observou-se aumento do nível de ocupação em número maior que o crescimento da PEA, o que resultou em decréscimo do contingente desempregado.

### Gráfico A

#### Estimativa da PIA, segundo condição de atividade

#### Periferia Metropolitana de Brasília – janeiro e dezembro/2021 e janeiro/2022



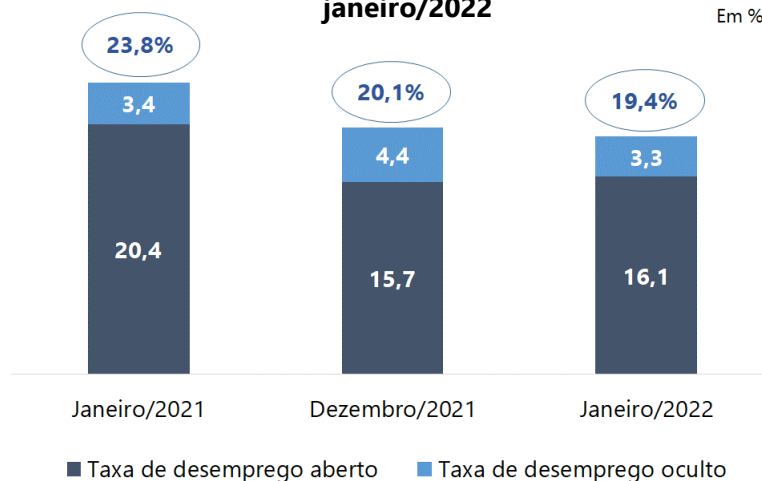
Fonte: Pesquisa de Emprego e Desemprego na Área Metropolitana de Brasília (PED-AMB).  
Convênio: CODEPLAN-GDF e DIEESE.

Em janeiro de 2022, 123 mil pessoas estavam desempregadas na Periferia Metropolitana de Brasília, 16,3% a menos que em igual mês de 2021. O declínio do contingente de desempregados resultou do aumento no nível de ocupação (8,5% postos de trabalho) em número superior ao crescimento da PEA (2,8% pessoas a mais no mercado de trabalho).

Entre janeiro de 2021 e 2022, a taxa de participação – proporção de pessoas de 14 anos e mais incorporadas ao mercado de trabalho como ocupadas ou desempregadas – aumentou, ao passar de 66,9% para 67,5%. No mesmo período, a taxa de desemprego total diminuiu, ao passar de 23,8% para 19,4% da PEA. Segundo suas componentes, a taxa de desemprego aberto reduziu, de 20,4% para 16,1%, e a de desemprego oculto permaneceu relativamente estável, ao passar 3,4% para 3,3%.

### Gráfico B

#### Taxas de desemprego, por tipo Periferia Metropolitana de Brasília – janeiro e dezembro/2021 e janeiro/2022



Fonte: Pesquisa de Emprego e Desemprego na Área Metropolitana de Brasília (PED-AMB).  
Convênio: CODEPLAN-GDF e DIEESE.

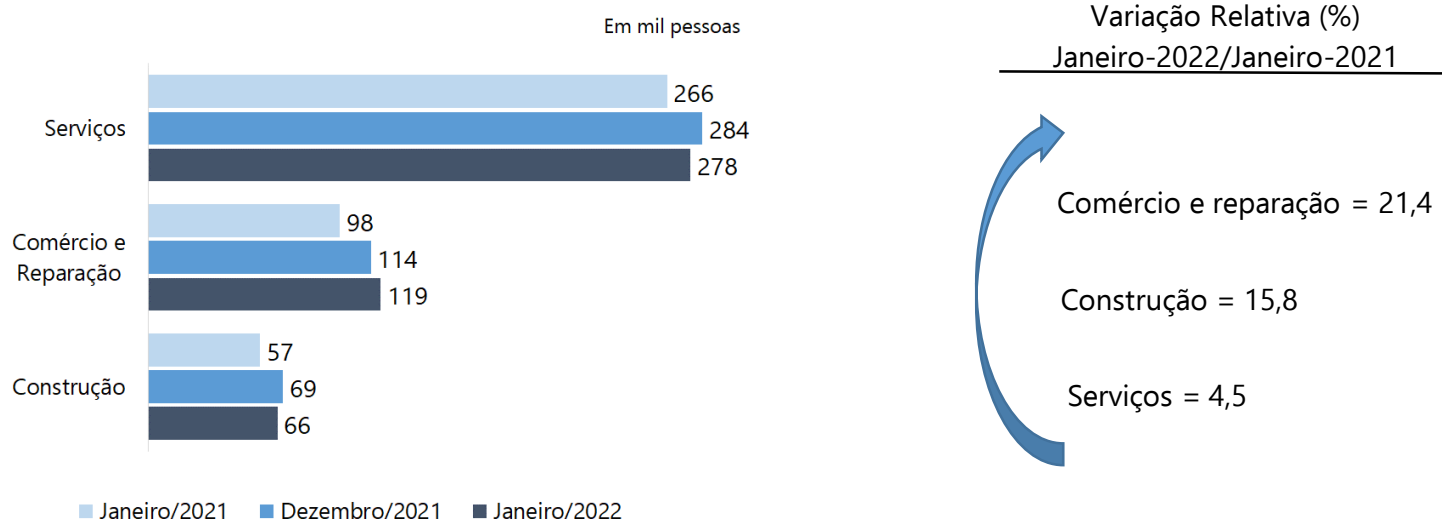
## Síntese Gráfica PED-PMB

Em janeiro de 2022, frente a mesmo mês do ano anterior, o nível de ocupação da PMB cresceu, e o contingente de ocupados foi estimado em 510 mil pessoas. Setorialmente, esse resultado decorreu do acréscimo da ocupação no Comércio e reparação (21,4%), na Construção (15,8%) e no setor de Serviços (4,5%) e enquanto a Indústria de transformação não alcançou patamar mínimo na pesquisa para divulgação.

### Gráfico C

#### Estimativa e variação do número de ocupados, segundo setores de atividade econômica

#### Periferia Metropolitana de Brasília – janeiro e dezembro/2021 e janeiro/2022



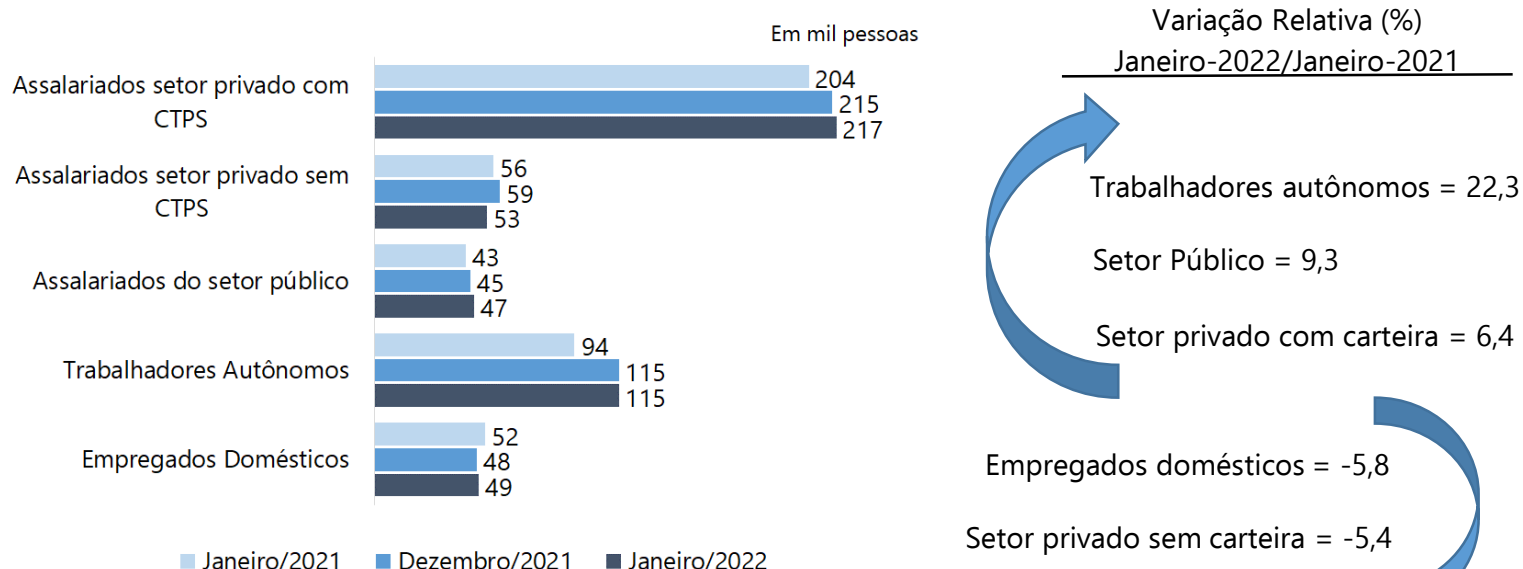
Fonte: Pesquisa de Emprego e Desemprego na Área Metropolitana de Brasília (PED-AMB).  
 Convênio: CODEPLAN-GDF e DIEESE.

Segundo a posição na ocupação, o aumento no contingente de ocupados derivou do acréscimo do número de postos de trabalho entre os trabalhadores autônomos, os assalariados no setor privado com carteira de trabalho assinada e do setor público, entre janeiro de 2021 e de 2022.

### Gráfico D

#### Estimativa e variação do número de ocupados, segundo formas de inserção

#### Periferia Metropolitana de Brasília – janeiro e dezembro/2021 e janeiro/2022



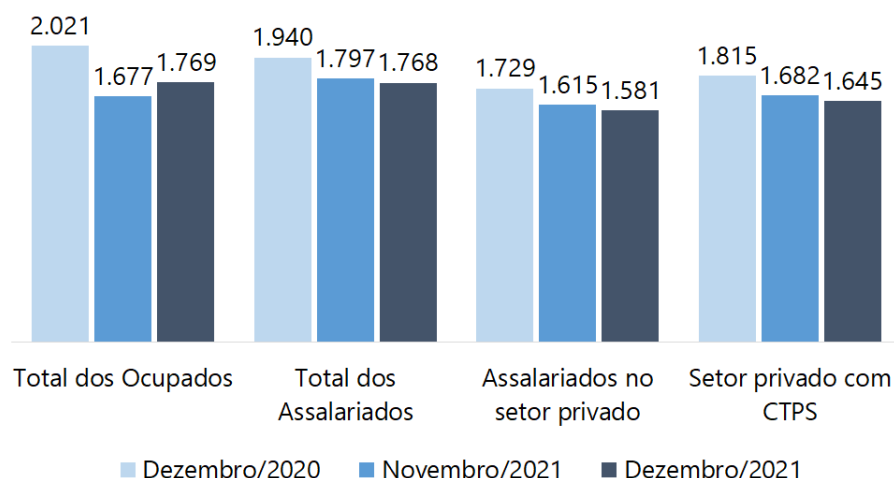
Fonte: Pesquisa de Emprego e Desemprego na Área Metropolitana de Brasília (PED-AMB).  
 Convênio: CODEPLAN-GDF e DIEESE.

**Gráfico E**

**Rendimento médio real dos ocupados e assalariados, no trabalho principal, segundo categorias selecionadas**

**Periferia Metropolitana de Brasília – dezembro/2020, janeiro e dezembro/2021**

Em reais de dezembro de 2021



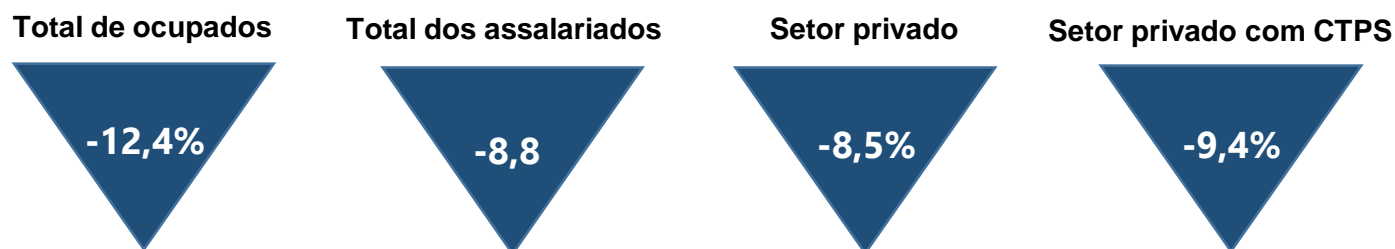
Entre dezembro de 2020 e de 2021, o rendimento médio real reduziu para os ocupados (-12,4%) e para os assalariados (-8,8%). Esses rendimentos passaram a valer R\$ 1.769 e R\$ 1.768, respectivamente.

Entre os assalariados, a remuneração média no setor privado diminuiu (-8,5%), passando a valer R\$ 1.581.

No setor privado, o salário médio daqueles trabalhadores que têm carteira assinada retraiu (-9,4%) e equivaleu a R\$ 1.645.

Fonte: Pesquisa de Emprego e Desemprego na Área Metropolitana de Brasília (PED-AMB).  
Convênio: CODEPLAN-GDF e DIEESE.

VARIAÇÃO DO RENDIMENTO MÉDIO REAL DOS OCUPADOS (DEZ-2021/DEZ-2020)



**PESQUISA DE EMPREGO E DESEMPREGO NA ÁREA METROPOLITANA DE BRASÍLIA – PED-AMB**

**Metodologia**

Fundação Sistema Estadual de Análise de Dados – SEADE  
Departamento Intersindical de Estatística e Estudos Socioeconômicos – DIEESE

**Convênio Regional**

Companhia de Planejamento do Distrito Federal - CODEPLAN  
Departamento Intersindical de Estatística e Estudos Socioeconômicos - DIEESE