

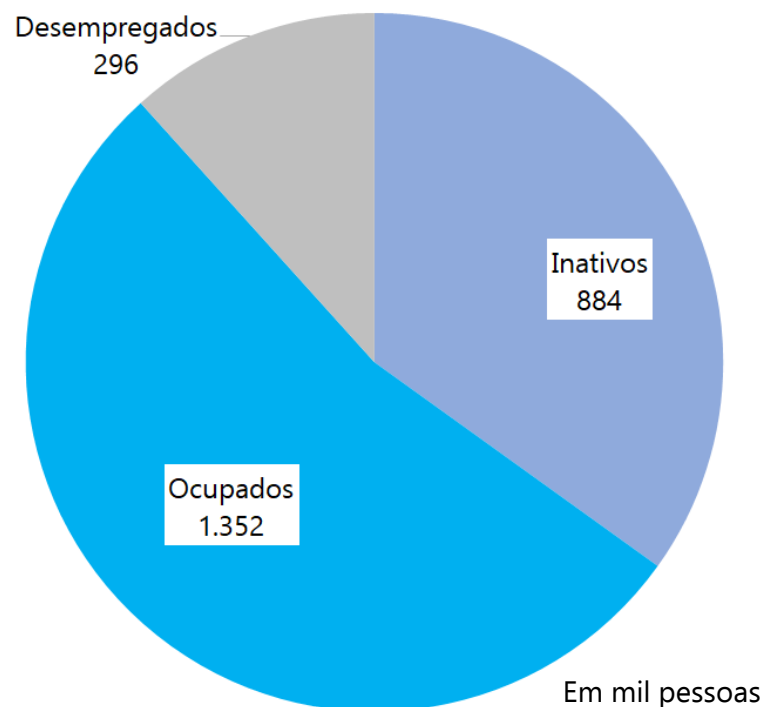
Anual 2021

Ano 31 - Nº 30



Estimativas e Variação da PIA segundo condição de atividade, Taxas de Participação e Desemprego Total Distrito Federal – 2021

Situação no período



Comparação Anual = 2021/2020 (1)

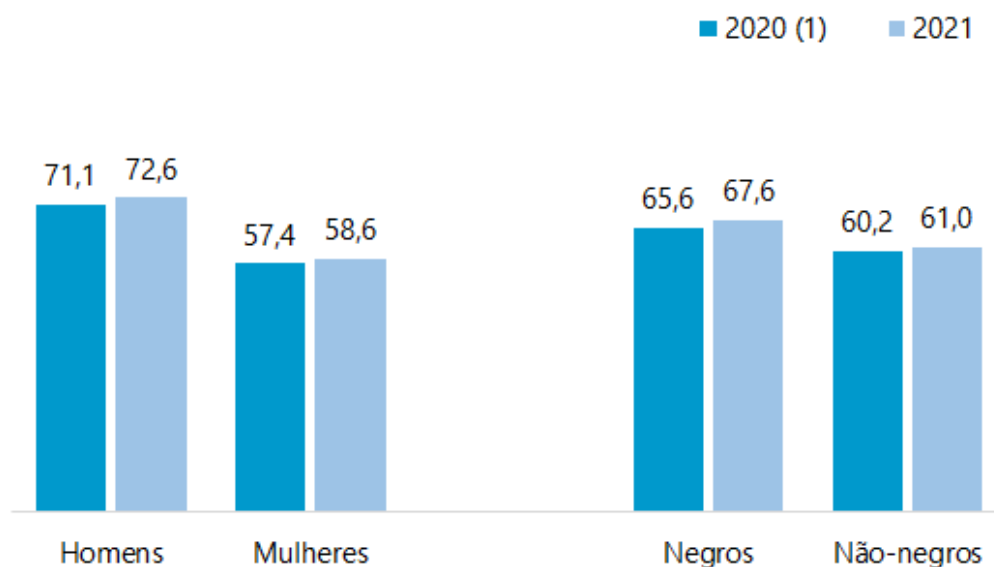
Condição de Atividade	Variação (%)	Movimento
População Economicamente Ativa	4,0	↑
Ocupados	5,5	↑
Desempregados	-2,3	↓
Inativos maiores de 14 anos	-2,4	↓

Taxas = 2020 (1) e 2021

Taxas (%)	2020	2021
Participação	63,3	65,1
Desemprego Total	19,1	18,0

Taxas de participação por atributos pessoais Distrito Federal – 2020 (1) e 2021

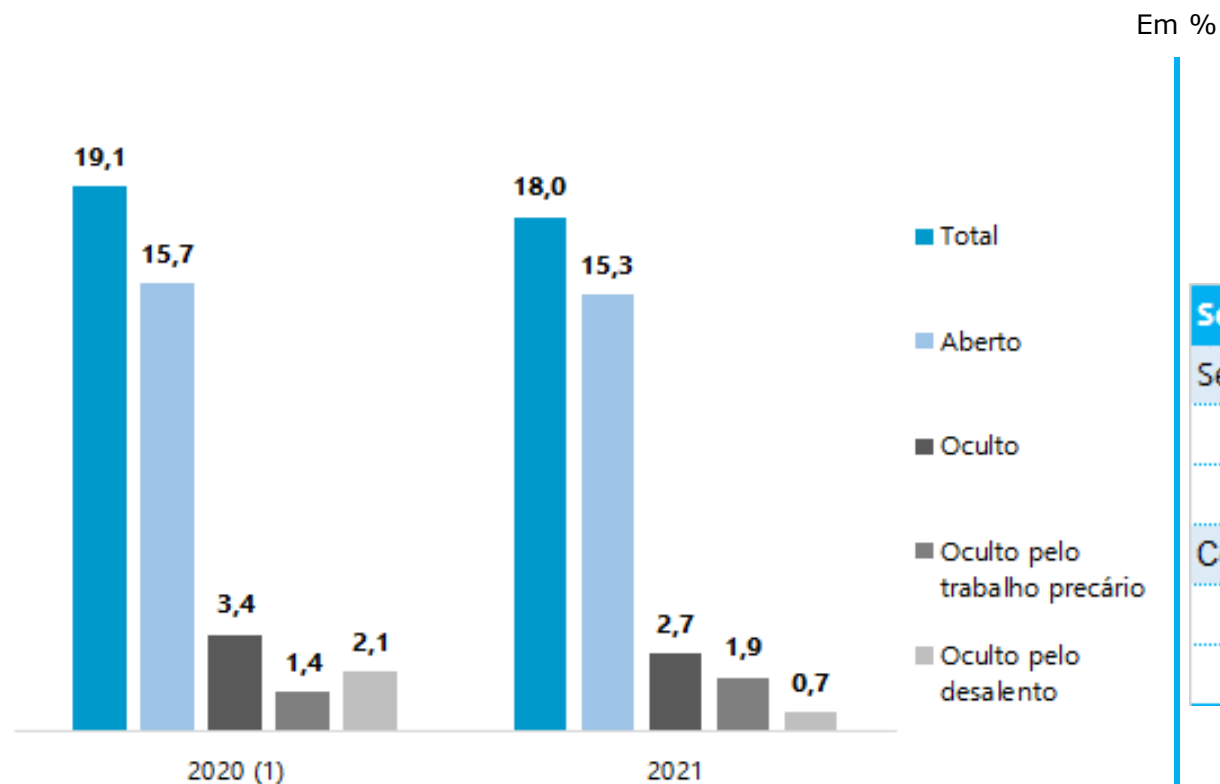
Em %



Atributos pessoais	2020 (1)	2021
Faixa Etária		
16 a 24 anos	60,7	64,5
25 a 39 anos	84,9	87,4
40 a 49 anos	82,8	84,3
50 a 59 anos	65,8	66,2
60 anos e mais	19	19,1
Posição no Domicílio		
Chefes	69	69,4
Cônjuges	60,4	61,5
Filhos	60,1	63,6
Demais Membros	55,5	57,3

Fonte: Pesquisa de Emprego e Desemprego no Distrito Federal (PED-DF). Convênio: CODEPLAN-GDF e DIEESE. PED-DF
Nota (1): Dados de fevereiro a dezembro.

Taxas de Desemprego, por Tipo Distrito Federal – 2020 (1) e 2021



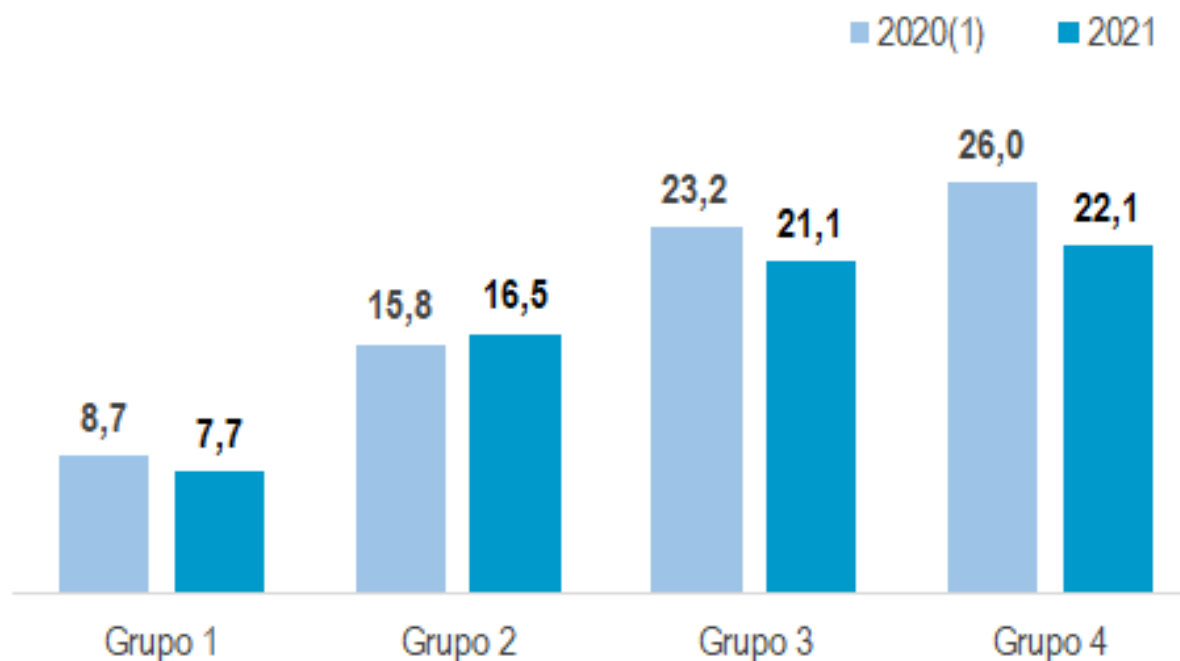
Taxas de desemprego 200 (1) e 2021,
por sexo e cor/raça

Sexo e Cor/Raça	2020 (1)	2021
Sexo		
Mulheres	21,6	20,5
Homens	16,8	15,5
Cor/Raça		
Negros	21,5	19,7
Não Negros	14,7	14,9

Fonte: Pesquisa de Emprego e Desemprego no Distrito Federal (PED-DF). Convênio: CODEPLAN-GDF e DIEESE. PED-DF
Nota (1): Dados de fevereiro a dezembro.

Taxas de Desemprego, por Grupos de Regiões Administrativas Distrito Federal –2020 (1) e 2021

Em %



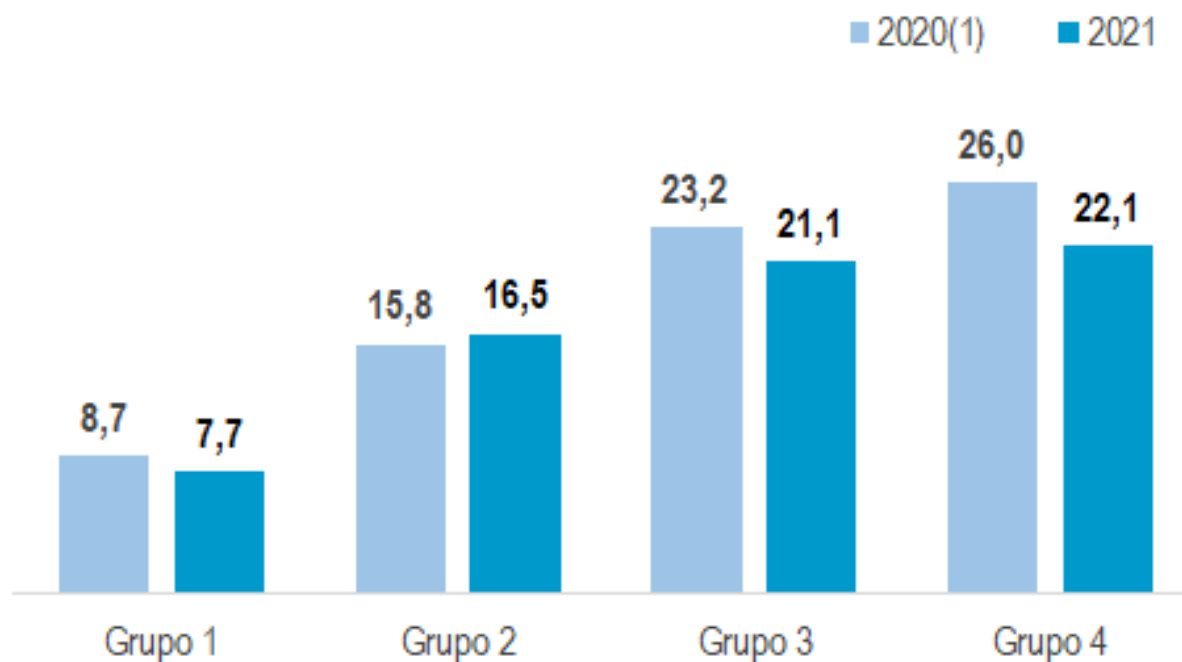
Fonte: Pesquisa de Emprego e Desemprego no Distrito Federal (PED-DF). Convênio: CODEPLAN-GDF e DIEESE. PED-DF

Nota (1): Dados de fevereiro a dezembro.

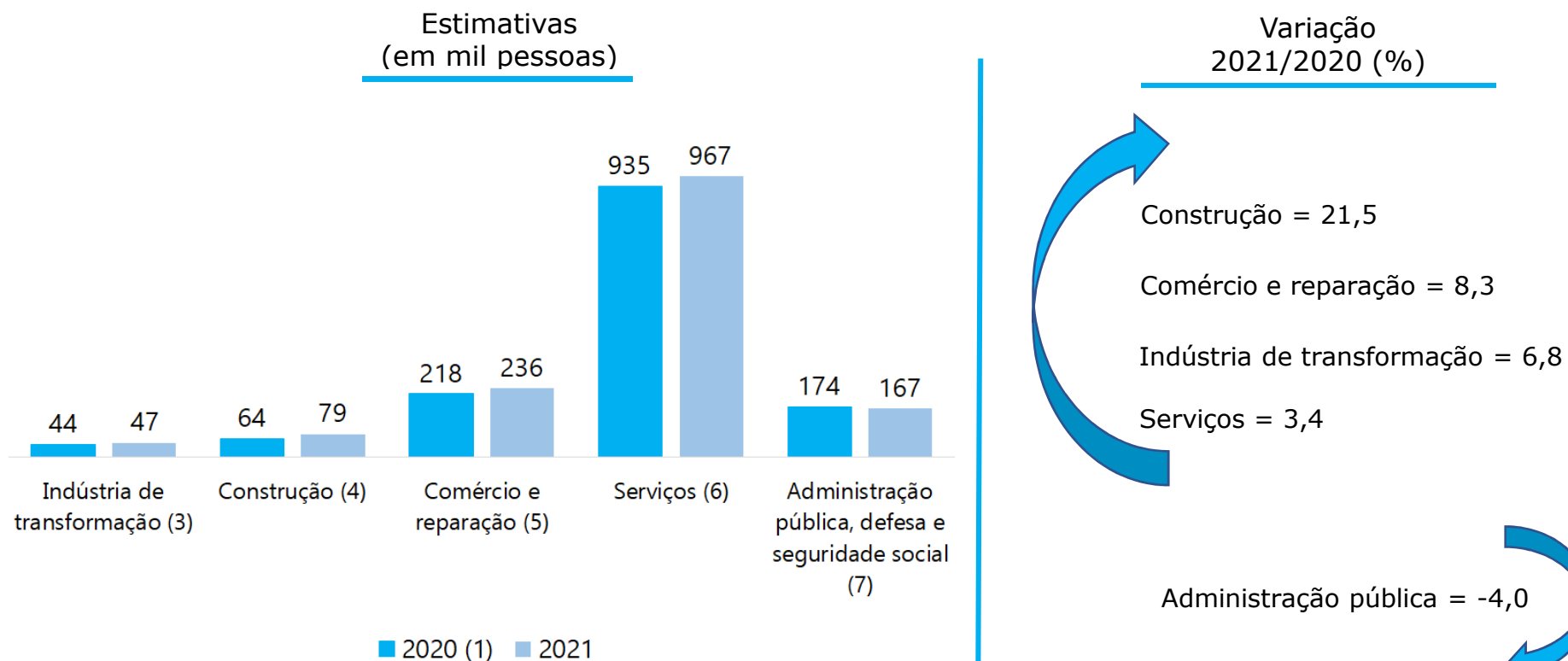
Obs.: **Grupo 1** (alta renda) - Plano Piloto, Jardim Botânico, Lago Norte, Lago Sul e Park Way e Sudoeste/Octogonal. **Grupo 2** (média-alta renda) - Águas Claras, Candangolândia, Cruzeiro, Gama, Guará, Núcleo Bandeirante, Sobradinho, Sobradinho II, Taguatinga e Vicente Pires. **Grupo 3** (média-baixa renda) - Brazlândia, Ceilândia, Planaltina, Riacho Fundo, Riacho Fundo II, SIA, Samambaia, Santa Maria e São Sebastião. **Grupo 4** (baixa renda) - Fercal, Itapoã, Paranoá, Recanto das Emas, SCIA – Estrutural e Varjão.

Tempo de procura por trabalho dos desempregados Distrito Federal –2020 (1) e 2021

Em %



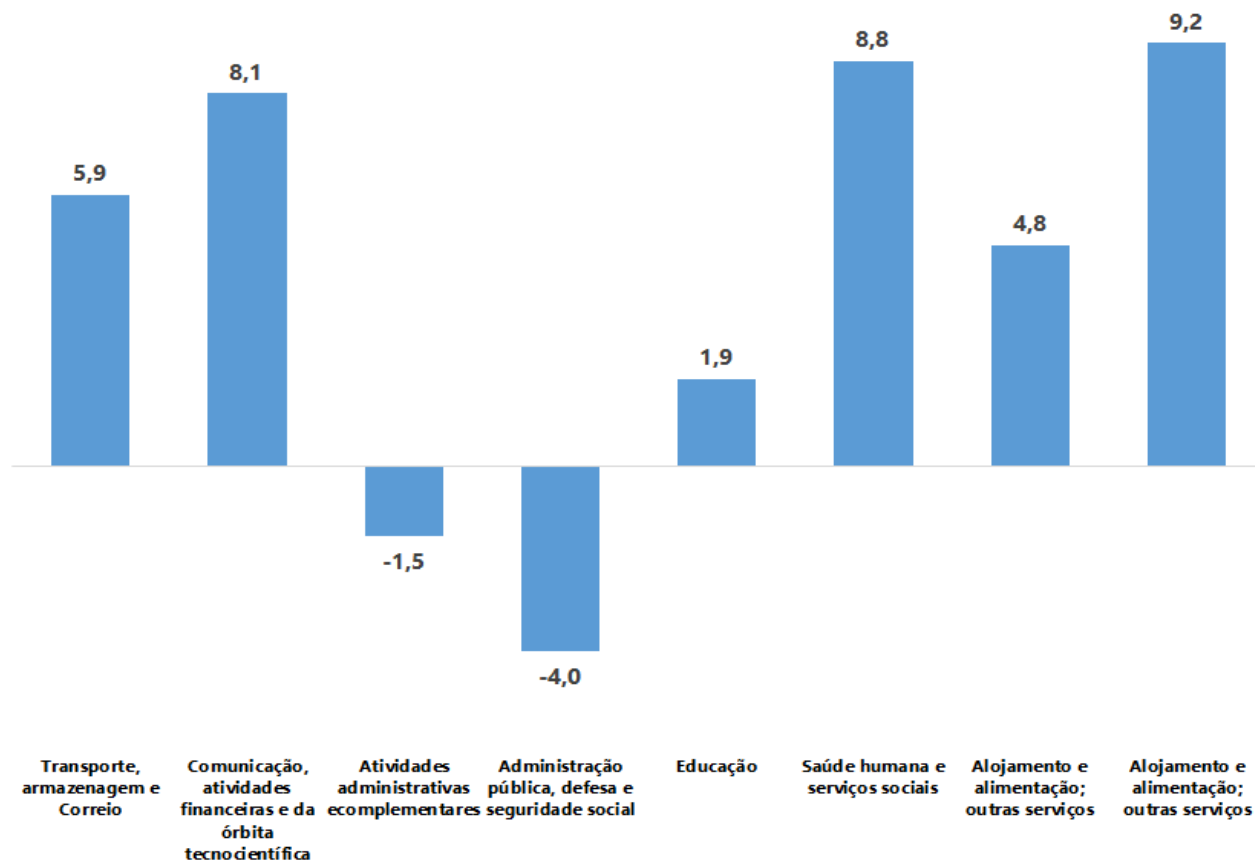
Estimativas e Variação dos Ocupados (2), por Setor de Atividade Econômica Distrito Federal – 2020(1), e 2021



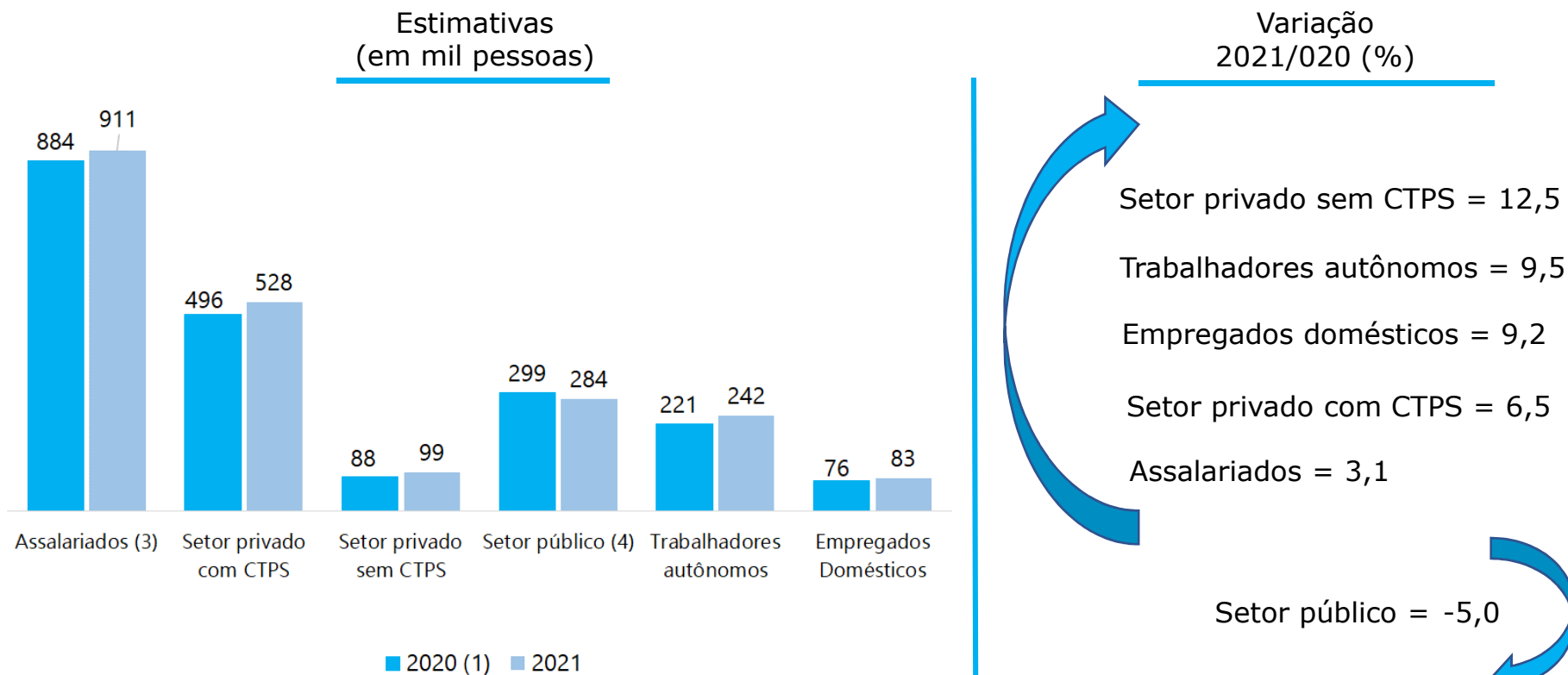
Fonte: Pesquisa de Emprego e Desemprego no Distrito Federal (PED-DF). Convênio: CODEPLAN-GDF e DIEESE. PED-DF

Nota (1): Dados de fevereiro a dezembro. (2) Inclui agricultura, pecuária, produção florestal, pesca e aquicultura (Seção A); indústrias extrativas (Seção B); eletricidade e gás (Seção D); água, esgoto, atividades de gestão de resíduos e descontaminação (Seção E); organismos internacionais e outras instituições extraterritoriais (Seção U); Atividades mal definidas (Seção V). As seções mencionadas referem-se à CNAE 2.0 domiciliar. (3) Seção C da CNAE 2.0 domiciliar. (4) Seção F da CNAE 2.0 domiciliar. (5) Seção G da CNAE 2.0 domiciliar. (6) Seções H a T da CNAE 2.0 domiciliar. (7) Seção O da CNAE 2.0 domiciliar.

Varição dos Ocupados, por ramo de atividades do setor de serviços Distrito Federal – 2020(1), e 2021



Estimativas e Variação dos Ocupados (2), por de Posição na Ocupação Distrito Federal – 2020 (1) e 2021



Fonte: Pesquisa de Emprego e Desemprego no Distrito Federal (PED-DF). Convênio: CODEPLAN-GDF e DIEESE. PED-DF

Notas: Nota (1): Dados de fevereiro a dezembro. (2) Excluem os empregados domésticos e incluem aqueles que não sabem a que setor pertence a empresa em que trabalham. (3) Incluem os estatutários e celetistas que trabalham em instituições públicas (governos municipal, estadual, federal, empresa de economia mista, autarquia, fundação, etc). (4) Incluem empregadores, donos de negócio familiar, trabalhadores familiares sem remuneração, profissionais liberais e outras posições ocupacionais.

Rendimento Médio Real (2) dos Ocupados no Trabalho Principal, por Posição na Ocupação Distrito Federal – 2020 (1) e 2021

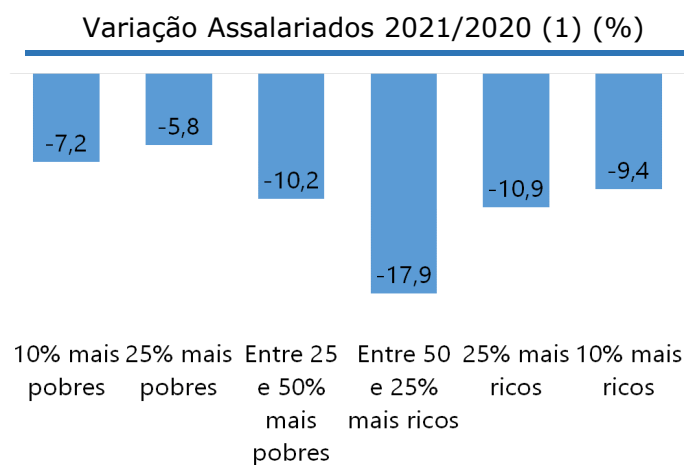
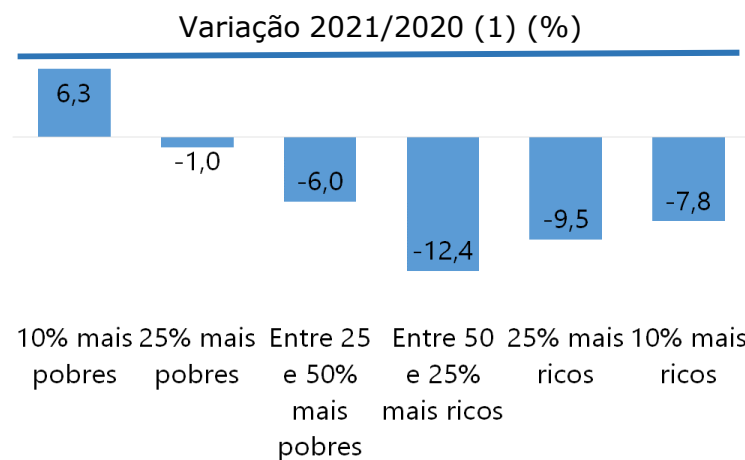
Formas de Inserção		Rendimento Médio Real (em R\$)		Variação (%)
		2020 (1)	2021	2021/2020
Ocupados (3)		4.194	3.807	-9,2
Assalariados (4)		4.776	4.208	-11,9
Setor Privado		2.432	2.268	-6,7
Por Posição	Com Carteira Assinada	2.489	2.340	-6,0
	Sem Carteira Assinada	2.084	1.849	-11,3
Indústria de Transformação		(4)	(4)	-
Por Setor	Comércio e Reparação	1.808	1.715	-5,1
	Serviços	2.623	2.423	-7,6
Setor Público		10.038	9.351	-6,8
Trabalhadores Autônomos		2.067	2.175	5,2

Fonte: Pesquisa de Emprego e Desemprego no Distrito Federal (PED-DF). Convênio: CODEPLAN-GDF e DIEESE. PED-DF

Notas: (1): Dados de fevereiro a dezembro. (2) (2) Inflator utilizado: INPC/DF-IBGE. Valores em reais de novembro de 2021. (2) Excluem os assalariados e os empregados domésticos assalariados que não tiveram remuneração no mês, os trabalhadores familiares sem remuneração salarial e os trabalhadores que ganharam exclusivamente em espécie ou benefício.

Rendimento Médio Real dos Ocupados (1) e dos Assalariados (2) no Trabalho Principal, Por Percentis de Renda Distrito Federal – 2021

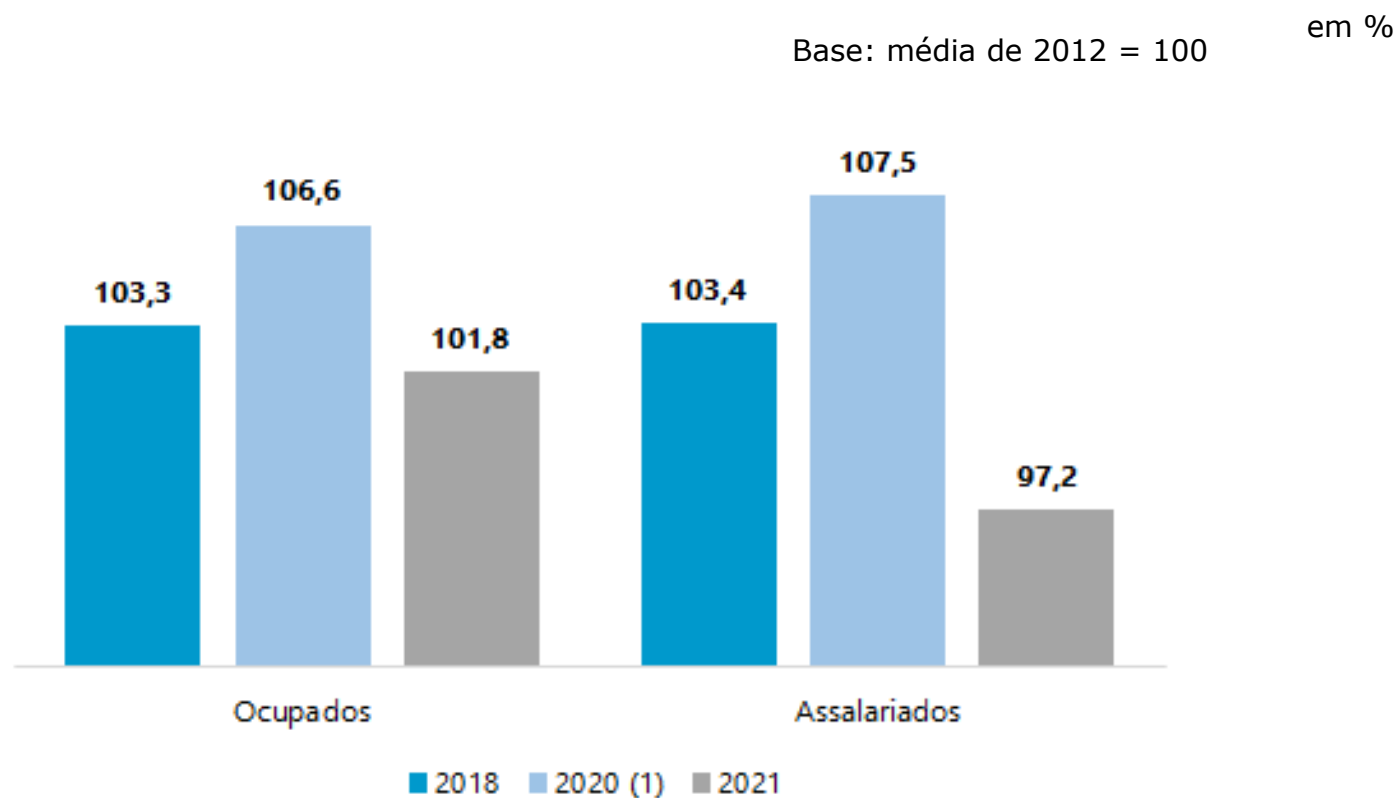
RENDIMENTO DOS OCUPADOS (em R\$ de novembro de 2021)						RENDIMENTO DOS ASSALARIADOS (em R\$ de novembro de 2021)					
10% mais pobres	25% mais pobres	Entre 25% e 50% mais pobres	Entre 50% e 25% mais ricos	25% mais ricos	10% mais ricos	10% mais pobres	25% mais pobres	Entre 25% e 50% mais pobres	Entre 50% e 25% mais ricos	25% mais ricos	10% mais ricos
604	930	1.465	2.661	10.171	15.989	922	1.094	1.555	3.076	11.107	16.855



Fonte: Pesquisa de Emprego e Desemprego no Distrito Federal (PED-DF). Convênio: CODEPLAN-GDF e DIEESE. PED-DF

Notas: (1): Dados de fevereiro a dezembro. (2) Excluem os assalariados e os empregados domésticos assalariados que não tiveram remuneração no mês, os trabalhadores familiares sem remuneração salarial e os trabalhadores que ganharam exclusivamente em espécie ou benefício. (2) Excluem os assalariados que não tiveram remuneração no mês.

Massa de Rendimento Médio Real (1) dos Ocupados no Trabalho Principal, Distrito Federal – 2018, 2020 (1) e 2021



Nota (1): Inflator atualizado pelo INPC/DF-IBGE. Em reais de março de 2021.

Fonte: Pesquisa de Emprego e Desemprego no Distrito Federal (PED-DF). Convênio: CODEPLAN-GDF e DIEESE. PED-DF



Política pública se faz com
informação de qualidade

Obrigada!

