

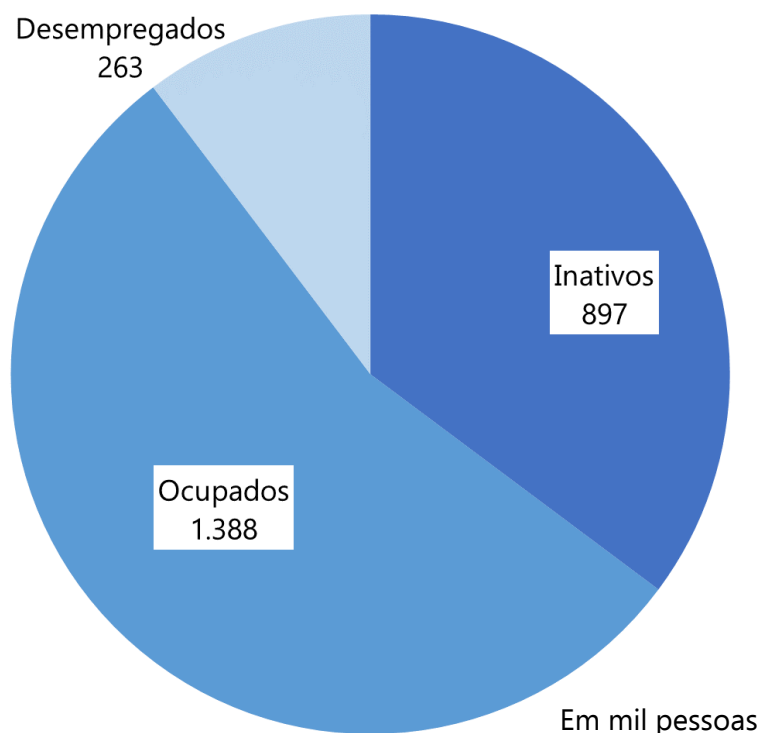
## **Principais Resultados Comparativo Anual e Mensal**

*Ano 31 - Nº 12 - Dezembro/2021*



## Estimativas e Variação da PIA segundo condição de atividade Distrito Federal - Dezembro de 2021

Situação no período



Comparação Mensal = Dez-2021/Nov-2021

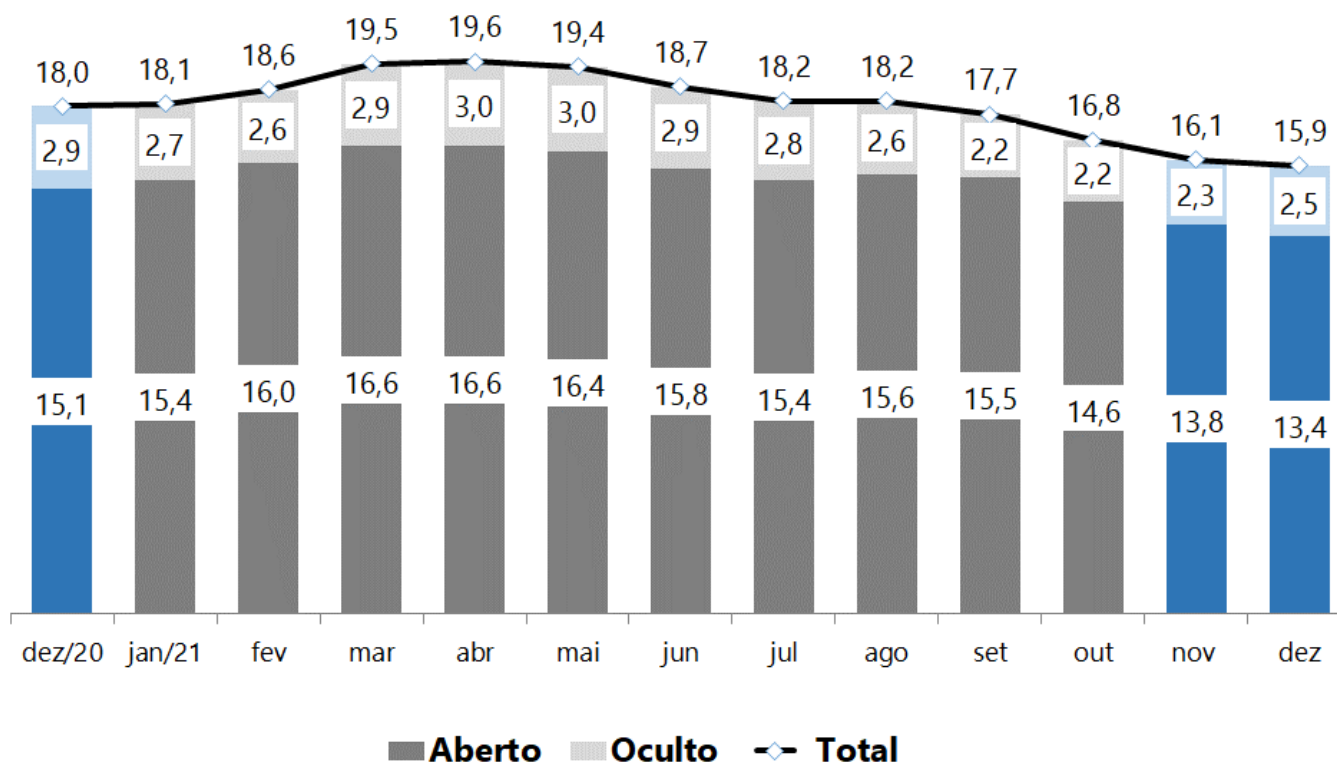
Condição de Atividade	Variação (%)	Movimento
População Economicamente Ativa	-0,2	~
Ocupados	-0,1	~
Desempregados	-1,1	↓
Inativos maiores de 14 anos	0,8	↑

Comparação Anual = Dez-2021/Dez-2020

Condição de Atividade	Variação (%)	Movimento
População Economicamente Ativa	2,4	↑
Ocupados	5,0	↑
Desempregados	-9,6	↓
Inativos maiores de 14 anos	0,4	~

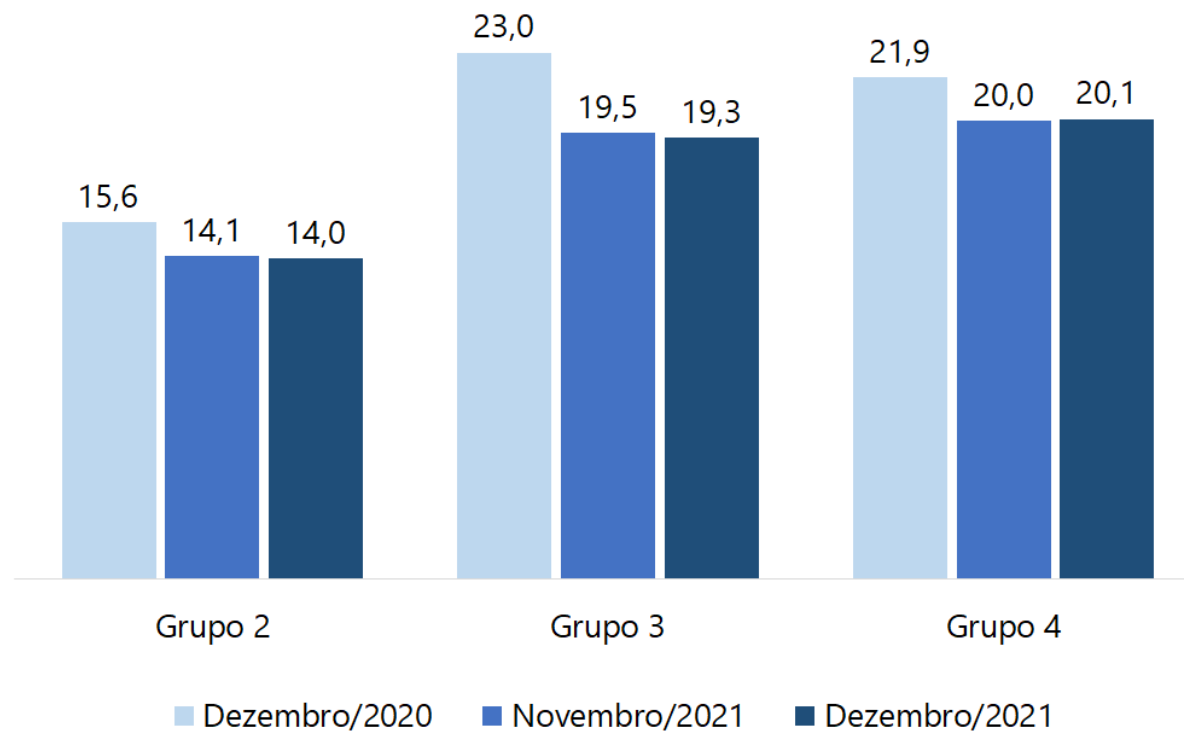
## Taxas de Desemprego, por Tipo Distrito Federal – Dezembro de 2020 a Dezembro de 2021

Em %



## Taxas de Desemprego, por Grupos de Regiões Administrativas Distrito Federal – Dezembro de 2020, Novembro e Dezembro de 2021

Em %

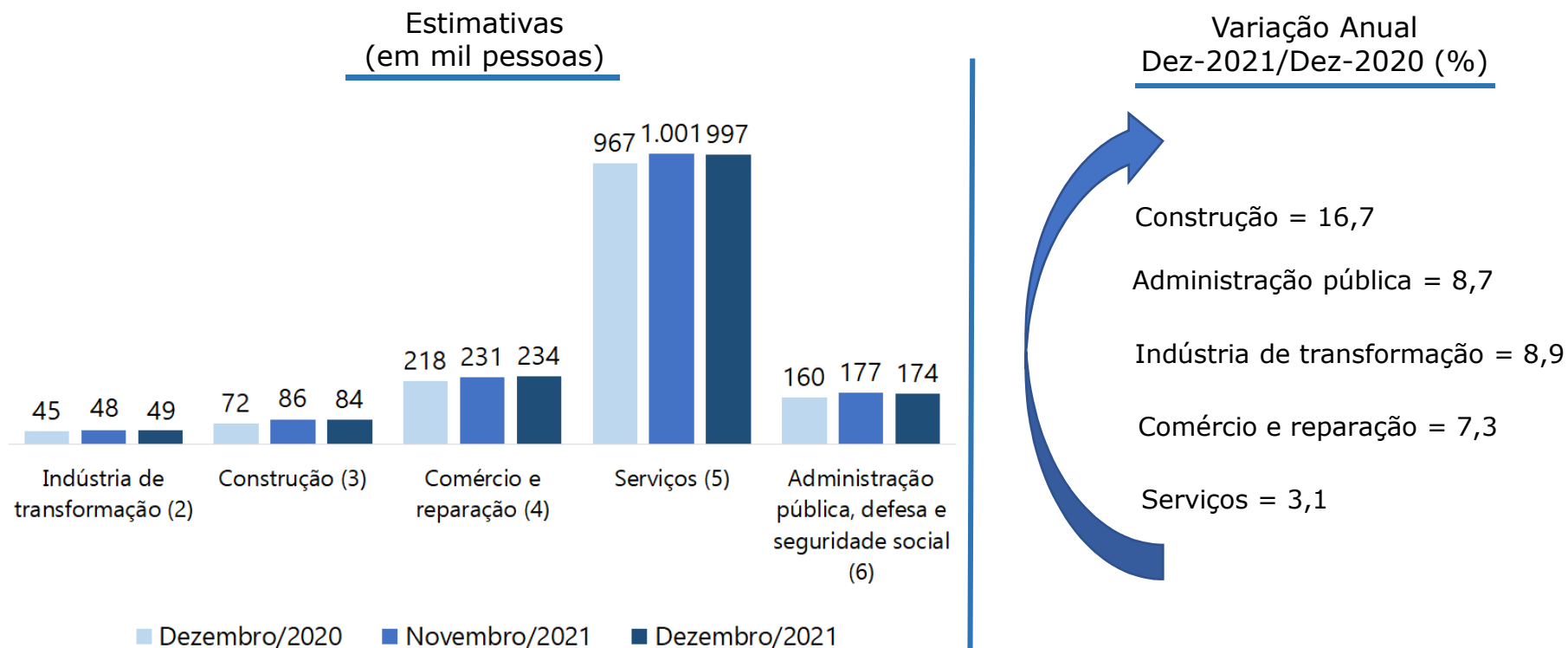


Nota: (1) A amostra não comporta desagregação da taxa de desemprego total para o **Grupo 1**.

Obs.: **Grupo 1** (alta renda) - Plano Piloto, Jardim Botânico, Lago Norte, Lago Sul e Park Way e Sudoeste/Octogonal. **Grupo 2** (média-alta renda) - Águas Claras, Candangolândia, Cruzeiro, Gama, Guarã, Núcleo Bandeirante, Sobradinho, Sobradinho II, Taguatinga e Vicente Pires. **Grupo 3** (média-baixa renda) - Brazlândia, Ceilândia, Planaltina, Riacho Fundo, Riacho Fundo II, SIA, Samambaia, Santa Maria e São Sebastião. **Grupo 4** (baixa renda) - Fercal, Itapoã, Paranoá, Recanto das Emas, SCIA – Estrutural e Varjão.

Fonte: Pesquisa de Emprego e Desemprego no Distrito Federal (PED-DF). Convênio: CODEPLAN-GDF e DIEESE. PED-DF

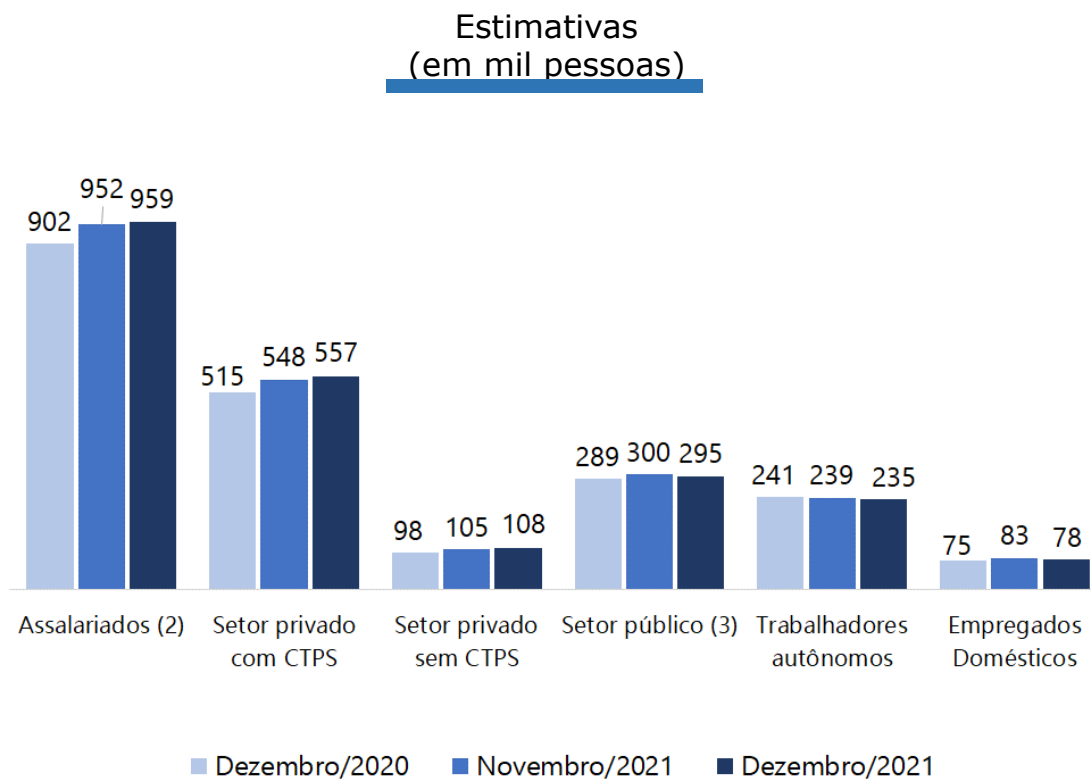
## Estimativas e Variação dos Ocupados (1), por Setor de Atividade Econômica Distrito Federal – Dezembro de 2020, Novembro e Dezembro de 2021



Notas: (1) Inclui agricultura, pecuária, produção florestal, pesca e aquicultura (Seção A); indústrias extrativas (Seção B); eletricidade e gás (Seção D); água, esgoto, atividades de gestão de resíduos e descontaminação (Seção E); organismos internacionais e outras instituições extraterritoriais (Seção U); Atividades mal definidas (Seção V). As seções mencionadas referem-se à CNAE 2.0 domiciliar. (2) Seção C da CNAE 2.0 domiciliar. (3) Seção F da CNAE 2.0 domiciliar. (4) Seção G da CNAE 2.0 domiciliar. (5) Seções H a T da CNAE 2.0 domiciliar. (6) Seção O da CNAE 2.0 domiciliar.

Fonte: Pesquisa de Emprego e Desemprego no Distrito Federal (PED-DF). Convênio: CODEPLAN-GDF e DIEESE. PED-DF

## Estimativas e Variação dos Ocupados (1), por de Posição na Ocupação Distrito Federal – Dezembro de 2020, Novembro e Dezembro de 2021



**Variação Anual Dez-2021/Dez-2020 (%)**

Setor privado sem CTPS = 10,2

Setor privado com CTPS = 8,2

Assalariados = 6,3


Empregados domésticos = 4,0

Setor público = 2,1

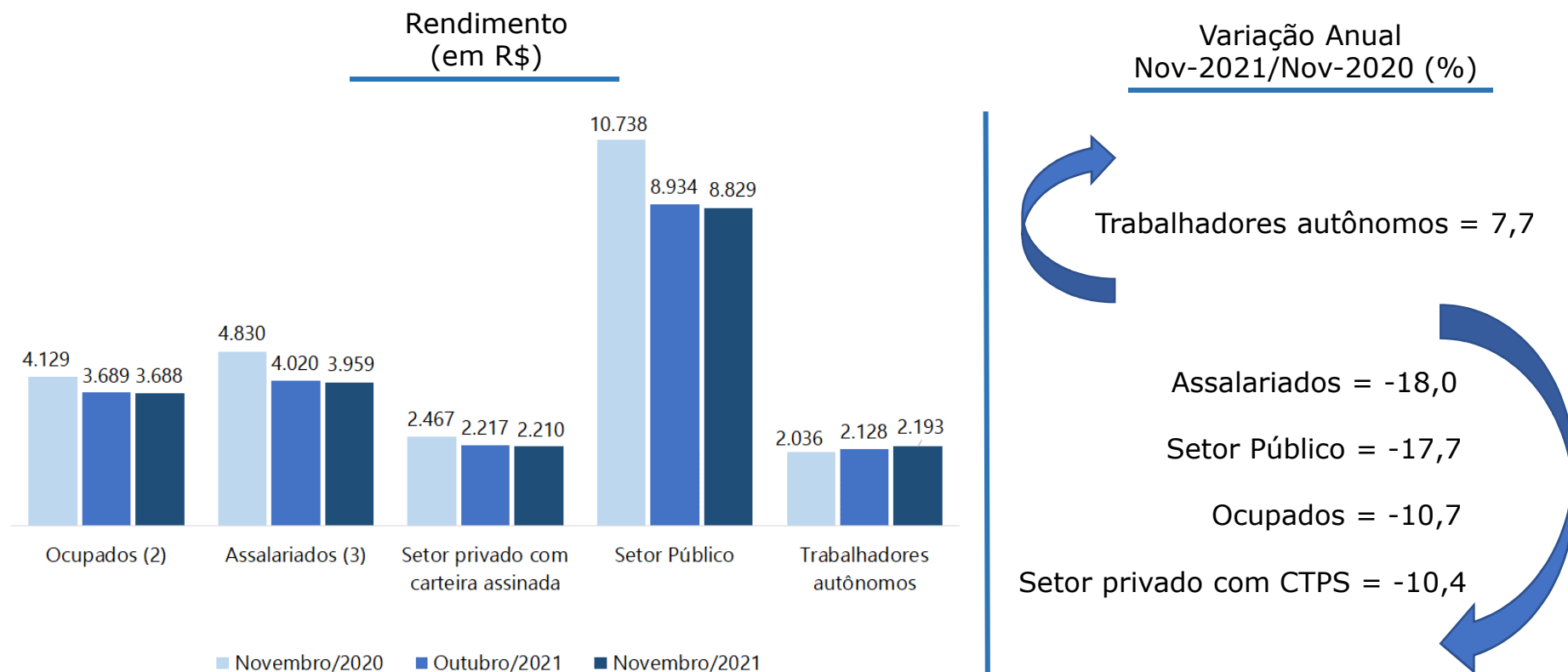
Trabalhadores autônomos = -2,5

Notas: (1) Excluem os empregados domésticos e incluem aqueles que não sabem a que setor pertence a empresa em que trabalham. (2) Incluem os estatutários e celetistas que trabalham em instituições públicas (governos municipal, estadual, federal, empresa de economia mista, autarquia, fundação, etc). (3) Incluem empregadores, donos de negócio familiar, trabalhadores familiares sem remuneração, profissionais liberais e outras posições ocupacionais.

Fonte: Pesquisa de Emprego e Desemprego no Distrito Federal (PED-DF). Convênio: CODEPLAN-GDF e DIEESE. PED-DF



## Rendimento Médio Real (1) dos Ocupados no Trabalho Principal, por Posição na Ocupação Distrito Federal - Novembro de 2020, Outubro e Novembro de 2021

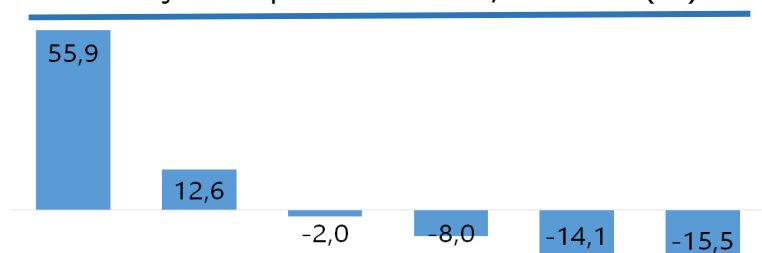


Notas: (1) Inflator utilizado: INPC/DF-IBGE. Valores em reais de outubro de 2021. (2) Excluem os assalariados e os empregados domésticos assalariados que não tiveram remuneração no mês, os trabalhadores familiares sem remuneração salarial e os trabalhadores que ganharam exclusivamente em espécie ou benefício.  
Fonte: Pesquisa de Emprego e Desemprego no Distrito Federal (PED-DF). Convênio: CODEPLAN-GDF e DIEESE. PED-DF

## Rendimento Médio Real dos Ocupados(1) e dos Assalariados(2) no Trabalho Principal, Por Percentis de Renda Distrito Federal – Novembro 2021

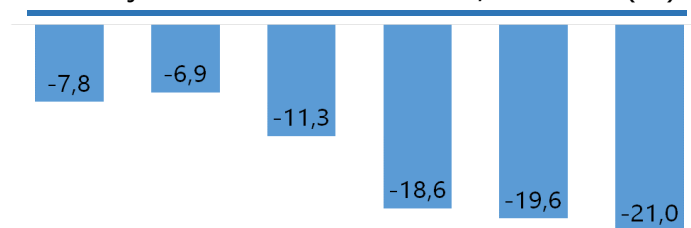
RENDIMENTO DOS OCUPADOS (em R\$ de novembro de 2021)						RENDIMENTO DOS ASSALARIADOS (em R\$ de novembro de 2021)					
10% mais pobres	25% mais pobres	Entre 25% e 50% mais pobres	Entre 50% e 25% mais ricos	25% mais ricos	10% mais ricos	10% mais pobres	25% mais pobres	Entre 25% e 50% mais pobres	Entre 50% e 25% mais ricos	25% mais ricos	10% mais ricos
636	932	1.454	2.653	9.708	15.103	890	1.049	1.490	2.945	10.334	15.675

Variação Ocupados out-2021/out-2020 (%)



10% mais pobres    25% mais pobres    Entre 25% e 50% mais pobres    Entre 50% e 25% mais ricos    25% mais ricos    10% mais ricos

Variação Assalariados out-2021/out-2020 (%)



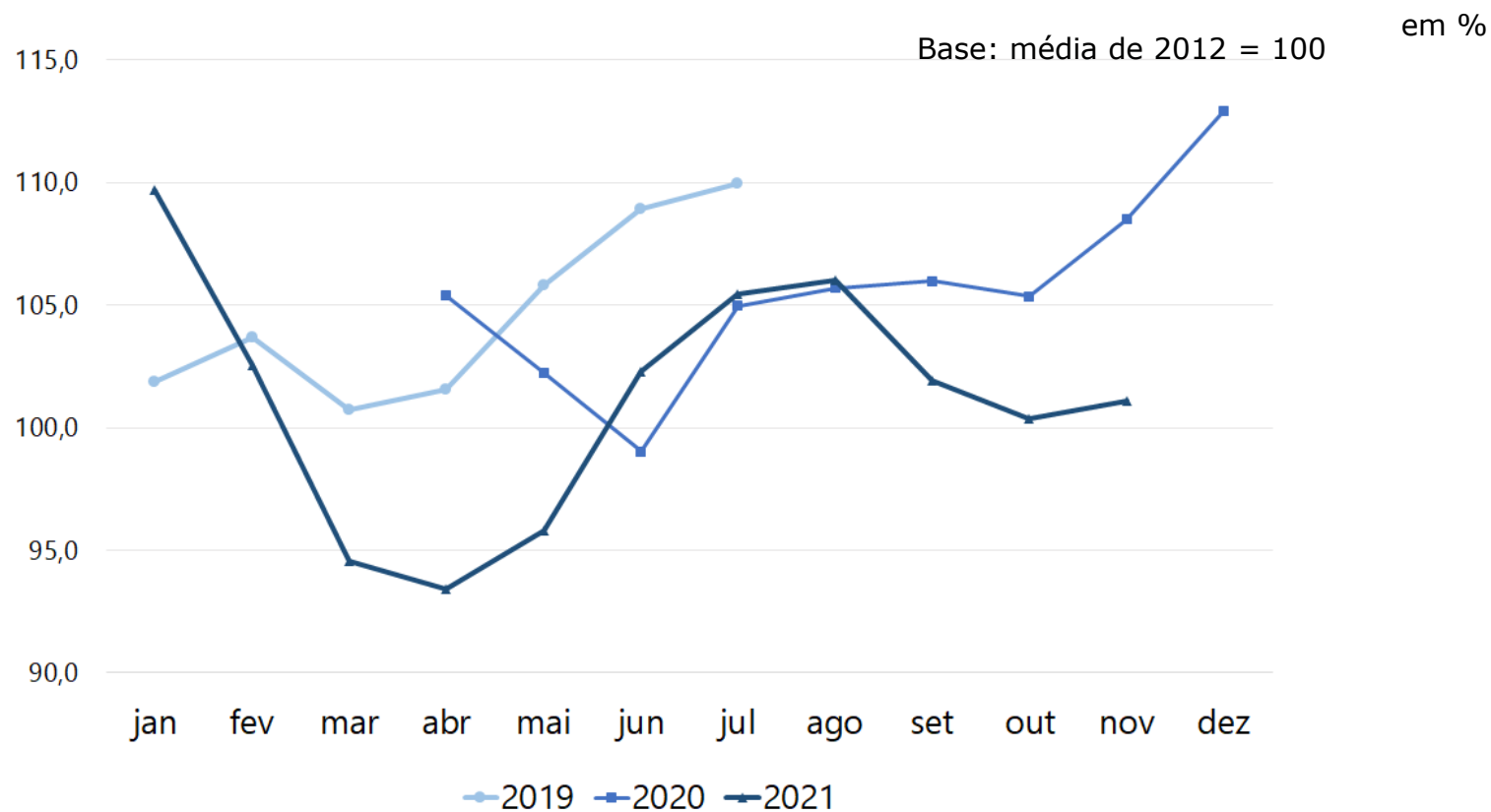
10% mais pobres    25% mais pobres    Entre 25% e 50% mais pobres    Entre 50% e 25% mais ricos    25% mais ricos    10% mais ricos

Notas: (1) Excluem os assalariados e os empregados domésticos assalariados que não tiveram remuneração no mês, os trabalhadores familiares sem remuneração salarial e os trabalhadores que ganharam exclusivamente em espécie ou benefício. (2) Excluem os assalariados que não tiveram remuneração no mês.

Fonte: Pesquisa de Emprego e Desemprego no Distrito Federal (PED-DF). Convênio: CODEPLAN-GDF e DIEESE. PED-DF



## Massa de Rendimento Médio Real (1) dos Ocupados no Trabalho Principal, Distrito Federal – 2019, 2020 e 2021



Nota (1): Inflator atualizado pelo INPC/DF-IBGE. Em reais de março de 2021.

Fonte: Pesquisa de Emprego e Desemprego no Distrito Federal (PED-DF). Convênio: CODEPLAN-GDF e DIEESE. PED-DF



**Política pública se faz com  
informação de qualidade**

***Obrigada!***

