

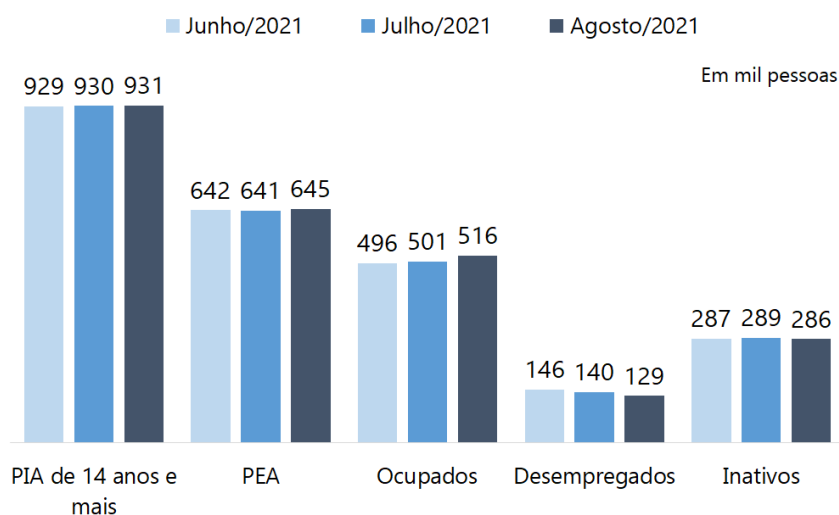
## Taxa de Desemprego diminuiu na PMB

As informações da Pesquisa de Emprego e Desemprego na Periferia Metropolitana de Brasília – PED-PMB, realizada pela Codeplan e Dieese, mostram que a **Taxa de Desemprego Total** diminuiu, ao passar de 21,8% para 20,0% da População Economicamente Ativa – PEA, entre julho e agosto de 2021. No mesmo período, observou-se aumento do nível de ocupação e leve acréscimo da PEA, o que resultou em decréscimo do contingente desempregado.

### Gráfico A

#### Estimativa da PIA, segundo condição de atividade

#### Periferia Metropolitana de Brasília – junho, julho e agosto de 2021



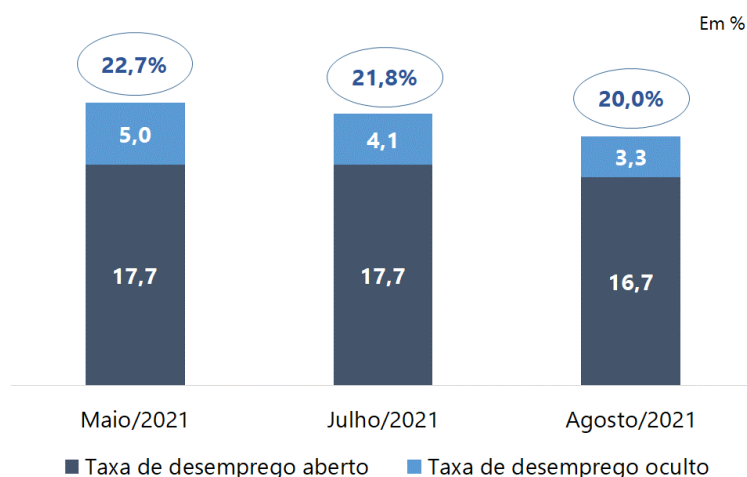
Em agosto de 2021, 129 mil pessoas estavam desempregadas na Periferia Metropolitana de Brasília, 7,9% a menos que no mês de julho. O decréscimo do contingente de desempregados resultou do aumento no nível de ocupação (3,0% postos de trabalho) e do leve acréscimo da PEA (0,6% pessoas a mais no mercado de trabalho).

Fonte: Pesquisa de Emprego e Desemprego na Área Metropolitana de Brasília (PED-AMB).  
Convênio: CODEPLAN-GDF e DIEESE.

### Gráfico B

#### Taxas de desemprego, por tipo

#### Periferia Metropolitana de Brasília – junho, julho e agosto de 2021



Entre julho e agosto de 2021, a taxa de participação – proporção de pessoas de 14 anos e mais incorporadas ao mercado de trabalho como ocupadas ou desempregadas – variou positivamente, ao passar de 68,9% para 69,3%.

No mesmo período, a taxa de desemprego total diminuiu, ao passar de 21,8% para 20,0% da PEA. Segundo suas componentes, a taxa de desemprego aberto retraiu de 17,7% para 16,7%, e a de desemprego oculto, de 4,1% para 3,3%.

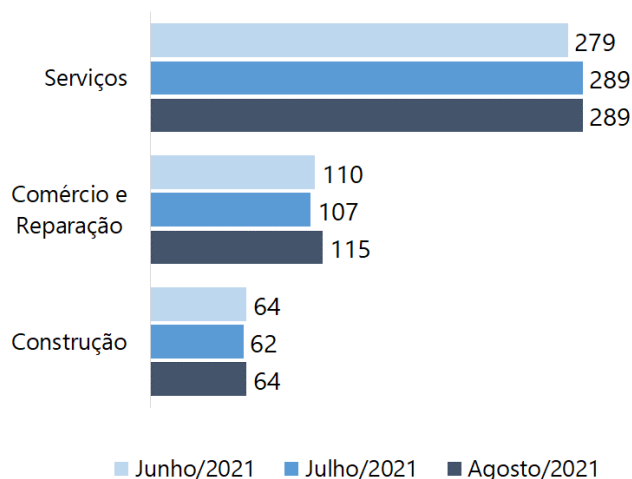
Fonte: Pesquisa de Emprego e Desemprego na Área Metropolitana de Brasília (PED-AMB).  
Convênio: CODEPLAN-GDF e DIEESE.

Em agosto de 2021, o nível de ocupação da PMB cresceu, e o contingente de ocupados foi estimado em 516 mil pessoas. Setorialmente, esse resultado decorreu do acréscimo da ocupação no Comércio e reparação (7,5%) e na Construção (3,2%), já que o nível ocupacional não variou no setor de Serviços, enquanto a Indústria de transformação não alcançou patamar mínimo na pesquisa para divulgação.

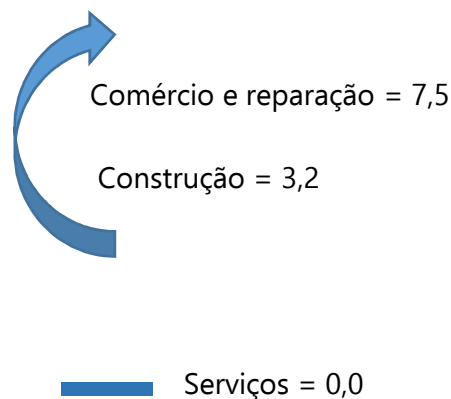
### Gráfico C

#### Estimativa e variação do número de ocupados, segundo setores de atividade econômica Periferia Metropolitana de Brasília – junho, julho e agosto de 2021

Em mil pessoas



Varição Relativa (%)  
Agosto-2021/Julho-2021



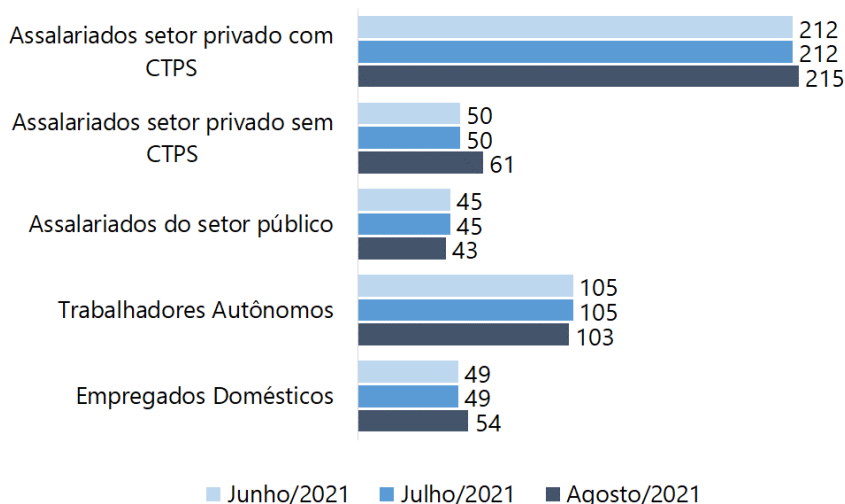
Fonte: Pesquisa de Emprego e Desemprego na Área Metropolitana de Brasília (PED-AMB).  
Convênio: CODEPLAN-GDF e DIEESE.

Segundo a posição na ocupação, o aumento no contingente de ocupados derivou do acréscimo do número de postos de trabalho entre os empregados domésticos, os trabalhadores autônomos e os assalariados no setor privado com carteira de trabalho assinada, já que declinou o nível ocupacional no setor público, enquanto não variou o número de assalariados no setor privado sem carteira assinada, entre julho e agosto de 2021.

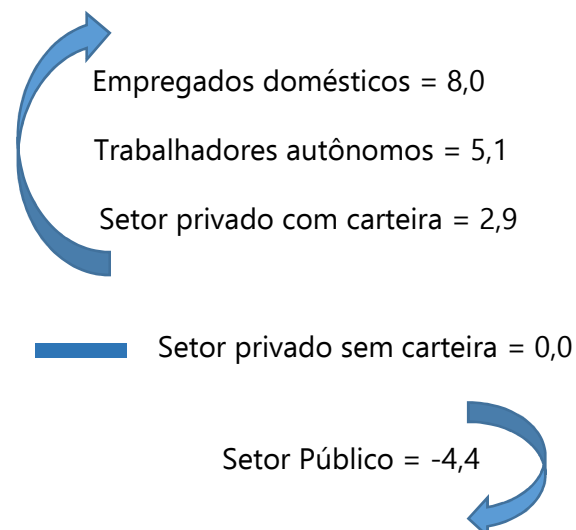
### Gráfico D

#### Estimativa e variação do número de ocupados, segundo formas de inserção Periferia Metropolitana de Brasília – junho, julho e agosto de 2021

Em mil pessoas

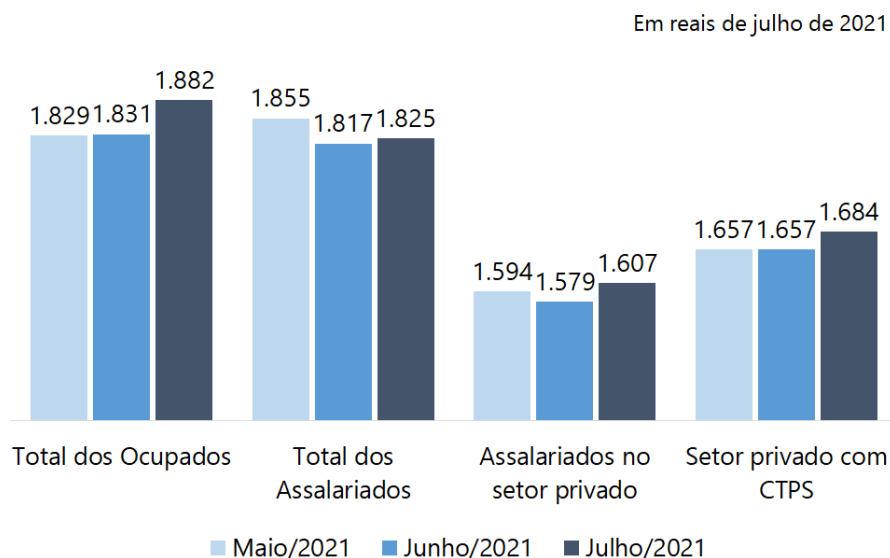


Varição Relativa (%)  
Agosto-2021/Julho-2021



Fonte: Pesquisa de Emprego e Desemprego na Área Metropolitana de Brasília (PED-AMB).  
Convênio: CODEPLAN-GDF e DIEESE.

**Gráfico E**  
**Rendimento médio real dos ocupados e assalariados, no trabalho principal, segundo categorias selecionadas**  
**Periferia Metropolitana de Brasília – maio, junho e julho de 2021**



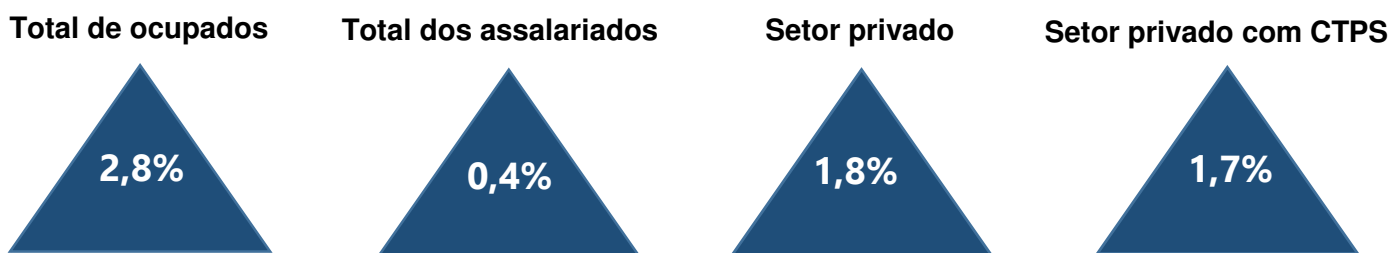
Entre junho e julho de 2021, o rendimento médio real cresceu para os ocupados (2,8%) e pouco variou positivamente para os assalariados (0,4%). Esses rendimentos passaram a valer R\$ 1.882 e R\$ 1.825, respectivamente.

Entre os assalariados, a remuneração média no setor privado aumentou (1,8%), passando a valer R\$ 1.607.

No setor privado, o salário médio daqueles trabalhadores que têm carteira assinada elevou-se (1,7%) e equivaleu a R\$ 1.684.

Fonte: Pesquisa de Emprego e Desemprego na Área Metropolitana de Brasília (PED-AMB).  
 Convênio: CODEPLAN-GDF e DIEESE.

**VARIAÇÃO DO RENDIMENTO MÉDIO REAL DOS OCUPADOS (JUL-2021/JUN-2021)**



**PESQUISA DE EMPREGO E DESEMPREGO NA ÁREA METROPOLITANA DE BRASÍLIA – PED-AMB**

**Metodologia**  
 Fundação Sistema Estadual de Análise de Dados – SEADE  
 Departamento Intersindical de Estatística e Estudos Socioeconômicos – DIEESE

**Convênio Regional**  
 Companhia de Planejamento do Distrito Federal - CODEPLAN  
 Departamento Intersindical de Estatística e Estudos Socioeconômicos - DIEESE