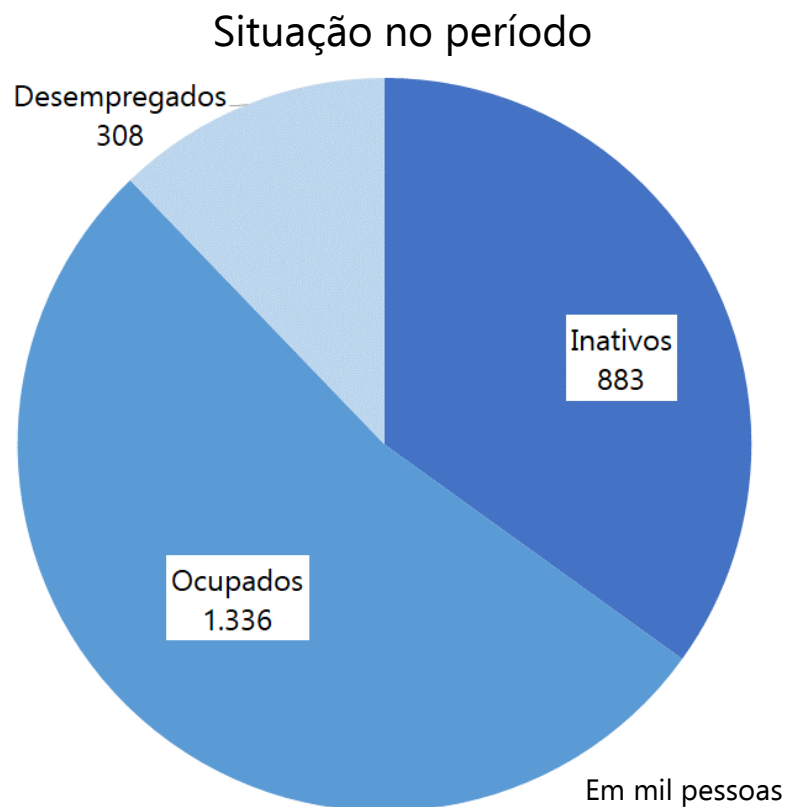


## *Principais Resultados Comparativo Anual e Mensal*

*Ano 31 - Nº 6 - Junho/2021*



## Estimativas e Variação da PIA segundo condição de atividade Distrito Federal - Junho de 2021



### Comparação Mensal = Jun-2021/Mai-2021

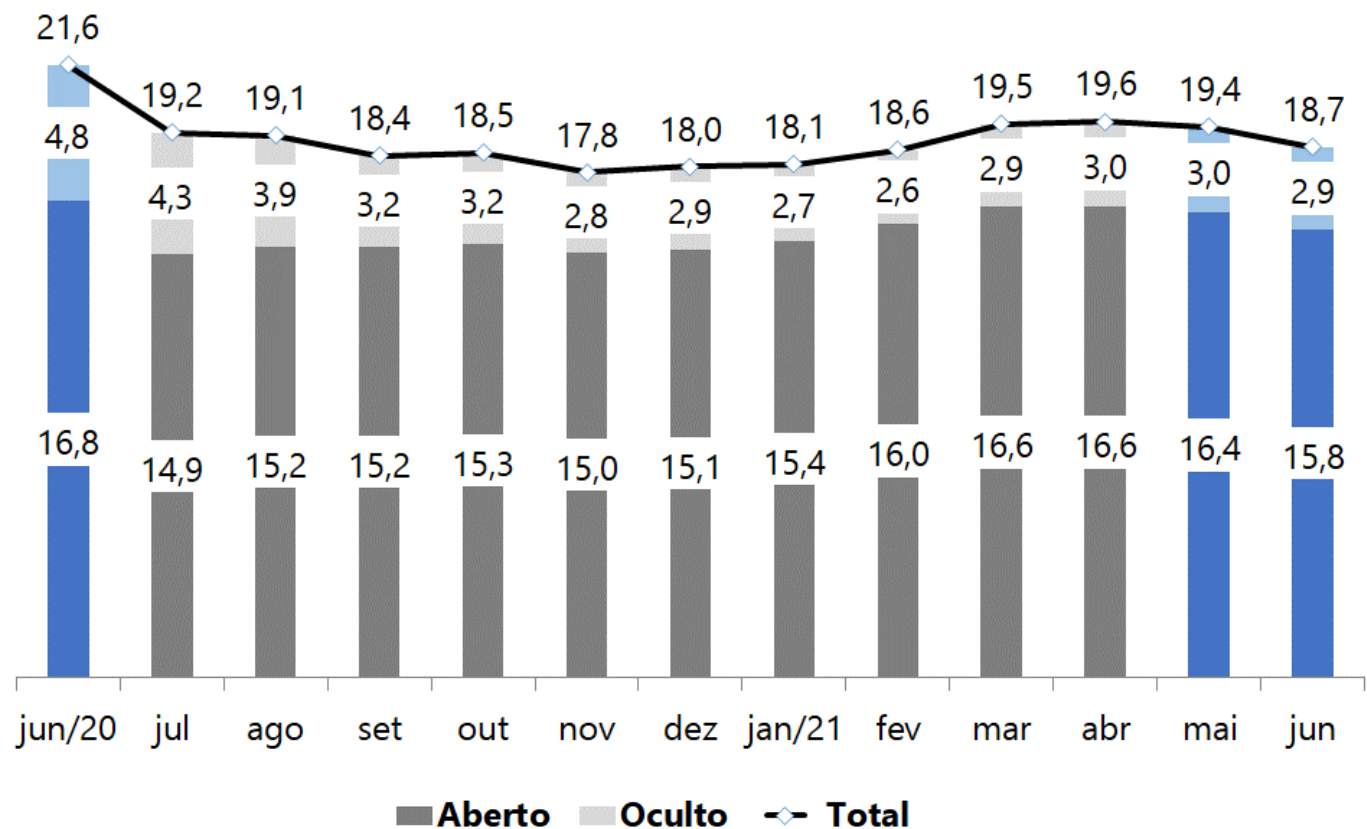
	Variação (%)	Movimento
<b>População em Idade Atvida</b>	<b>0,1</b>	~
População Economicamente Ativa	0,0	-
Ocupados	0,8	↑
Desempregados	-3,8	↓
Inativos maiores de 14 anos	0,5	↑

### Comparação Anual = Jun-2021/Jun-2020

	Variação (%)	Movimento
<b>População em Idade Atvida</b>	<b>1,7</b>	↑
População Economicamente Ativa	8,4	↑
Ocupados	12,3	↑
Desempregados	-5,8	↓
Inativos maiores de 14 anos	-8,7	↓

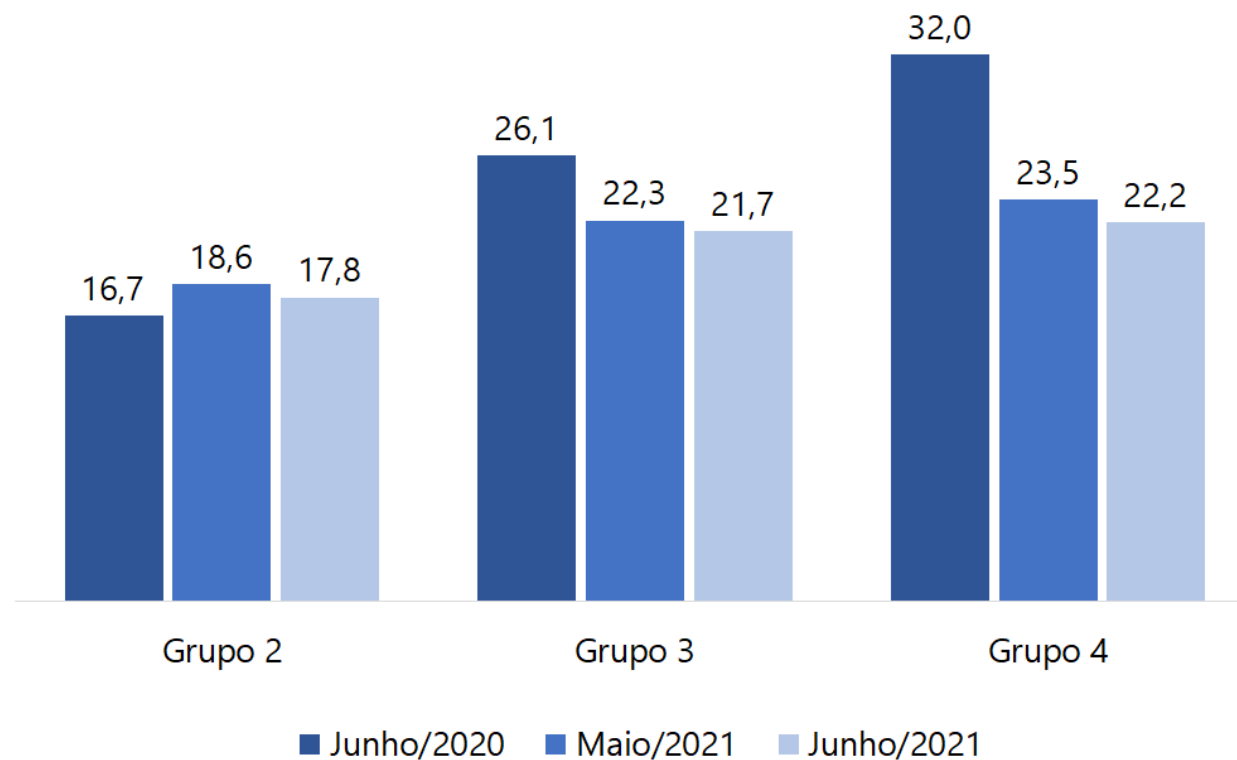
## Taxas de Desemprego, por Tipo Distrito Federal – Junho de 2020 a Junho de 2021

Em %



## Taxas de Desemprego, por Grupos de Regiões Administrativas Distrito Federal – Junho de 2020, Maio e Junho de 2021

Em %

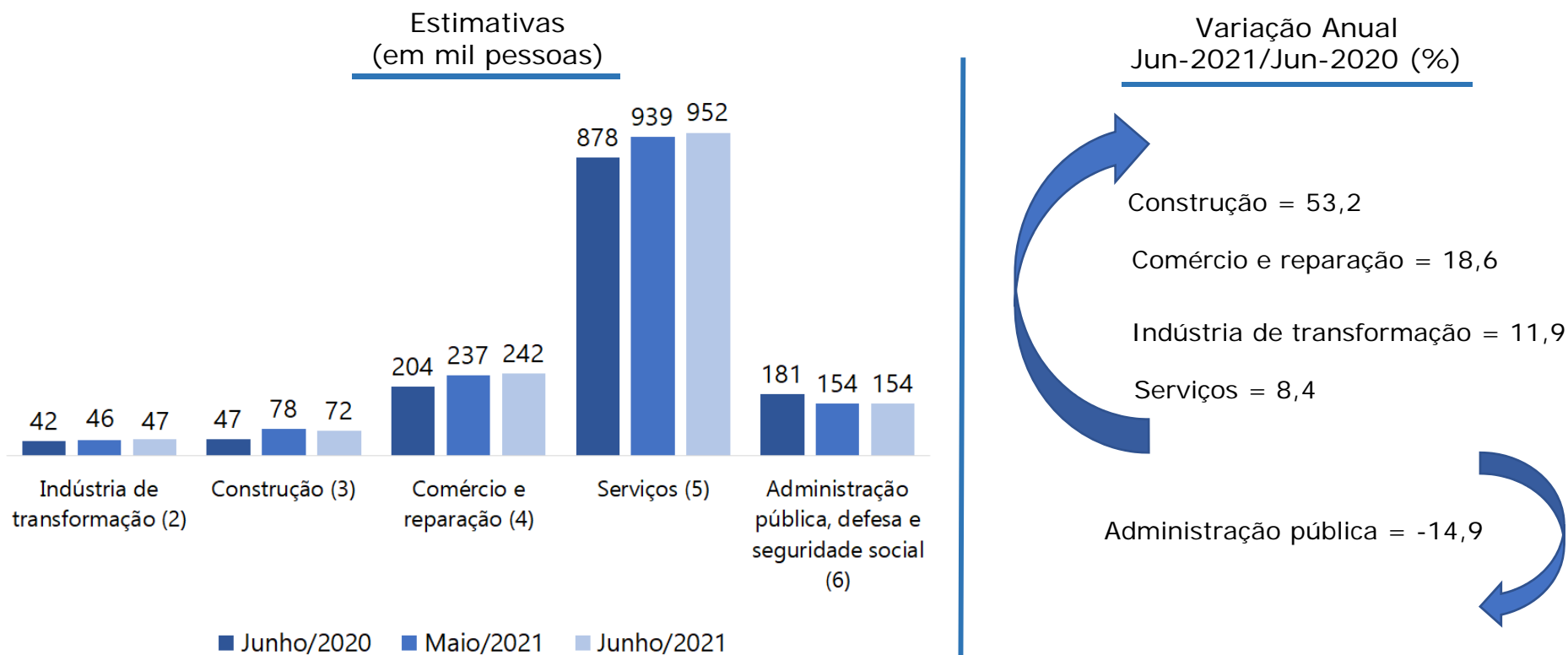


Nota: (1) A amostra não comporta desagregação da taxa de desemprego total para o **Grupo 1**.

Obs.: **Grupo 1** (alta renda) - Plano Piloto, Jardim Botânico, Lago Norte, Lago Sul e Park Way e Sudoeste/Octogonal. **Grupo 2** (média-alta renda) - Águas Claras, Candangolândia, Cruzeiro, Gama, Guarã, Núcleo Bandeirante, Sobradinho, Sobradinho II, Taguatinga e Vicente Pires. **Grupo 3** (média-baixa renda) - Brazlândia, Ceilândia, Planaltina, Riacho Fundo, Riacho Fundo II, SIA, Samambaia, Santa Maria e São Sebastião. **Grupo 4** (baixa renda) - Fercal, Itapoã, Paranoá, Recanto das Emas, SCIA – Estrutural e Varjão.

Fonte: Pesquisa de Emprego e Desemprego no Distrito Federal (PED-DF). Convênio: CODEPLAN-GDF e DIEESE. PED-DF

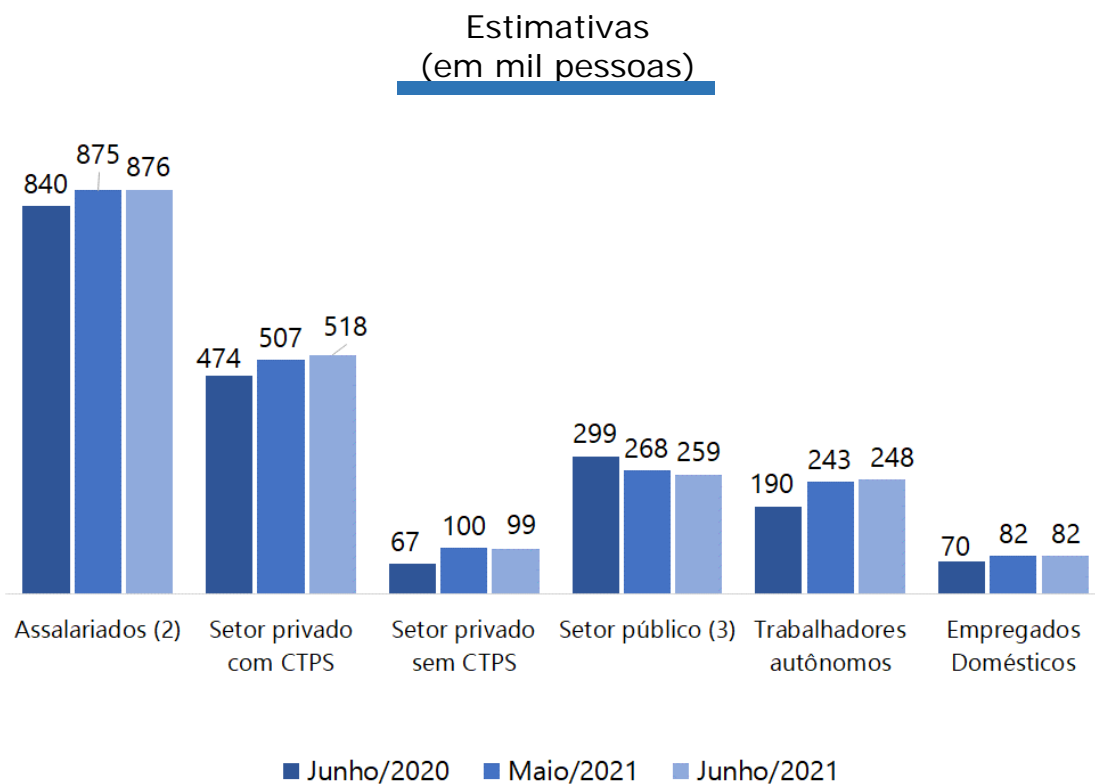
## Estimativas e Variação dos Ocupados (1), por Setor de Atividade Econômica Distrito Federal – Junho de 2020, Maio e Junho de 2021



Notas: (1) Inclui agricultura, pecuária, produção florestal, pesca e aquicultura (Seção A); indústrias extrativas (Seção B); eletricidade e gás (Seção D); água, esgoto, atividades de gestão de resíduos e descontaminação (Seção E); organismos internacionais e outras instituições extraterritoriais (Seção U); Atividades mal definidas (Seção V). As seções mencionadas referem-se à CNAE 2.0 domiciliar. (2) Seção C da CNAE 2.0 domiciliar. (3) Seção F da CNAE 2.0 domiciliar. (4) Seção G da CNAE 2.0 domiciliar. (5) Seções H a T da CNAE 2.0 domiciliar. (6) Seção O da CNAE 2.0 domiciliar.

Fonte: Pesquisa de Emprego e Desemprego no Distrito Federal (PED-DF). Convênio: CODEPLAN-GDF e DIEESE. PED-DF

## Estimativas e Variação dos Ocupados (1), por de Posição na Ocupação Distrito Federal – Junho de 2020, Maio e Junho de 2021



**Variação Anual Jun-2021/Jun-2020 (%)**

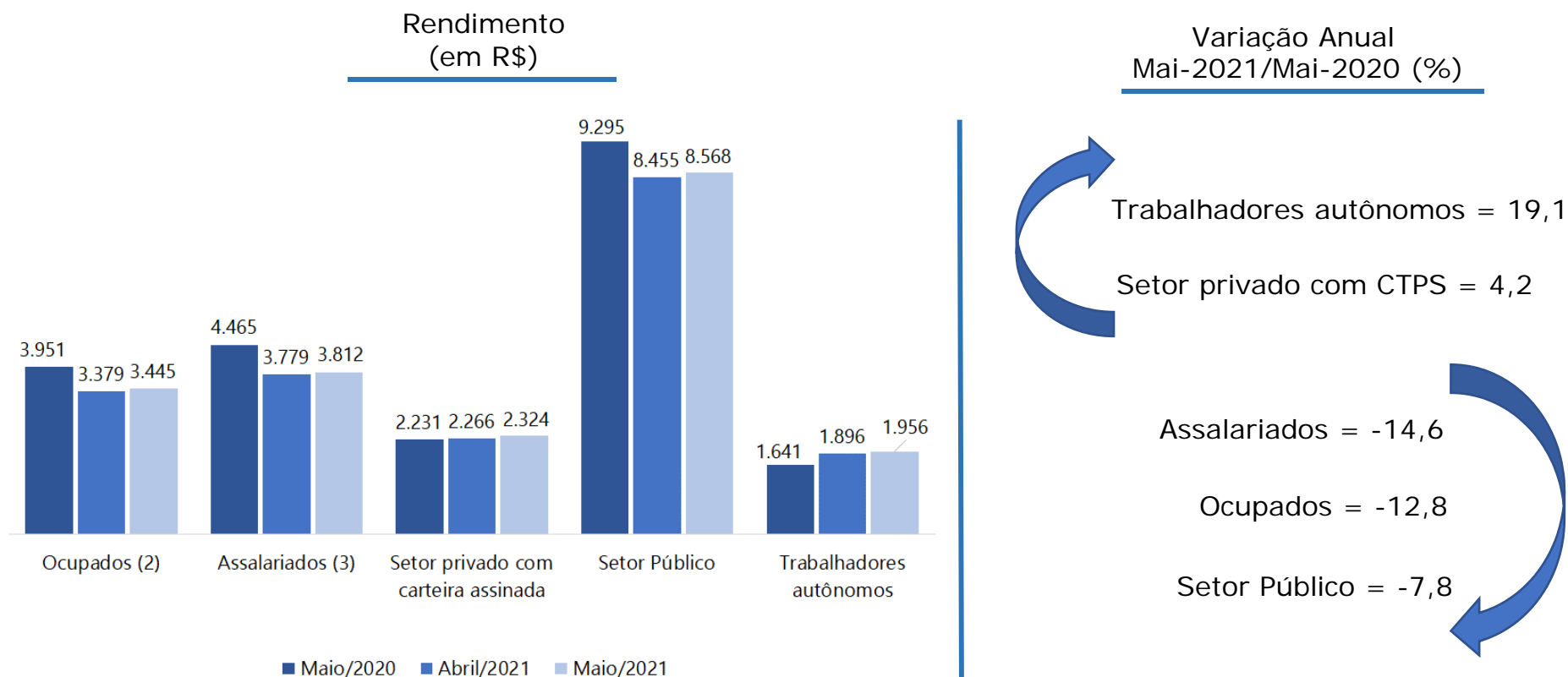
Setor privado sem CTPS = 47,8  
 Trabalhadores autônomos = 30,5  
 Empregados domésticos = 17,1  
 Setor privado com CTPS = 9,3  
 Assalariados = 4,3

Setor público = -13,4

Notas: (1) Excluem os empregados domésticos e incluem aqueles que não sabem a que setor pertence a empresa em que trabalham. (2) Incluem os estatutários e celetistas que trabalham em instituições públicas (governos municipal, estadual, federal, empresa de economia mista, autarquia, fundação, etc). (3) Incluem empregadores, donos de negócio familiar, trabalhadores familiares sem remuneração, profissionais liberais e outras posições ocupacionais.

Fonte: Pesquisa de Emprego e Desemprego no Distrito Federal (PED-DF). Convênio: CODEPLAN-GDF e DIEESE. PED-DF

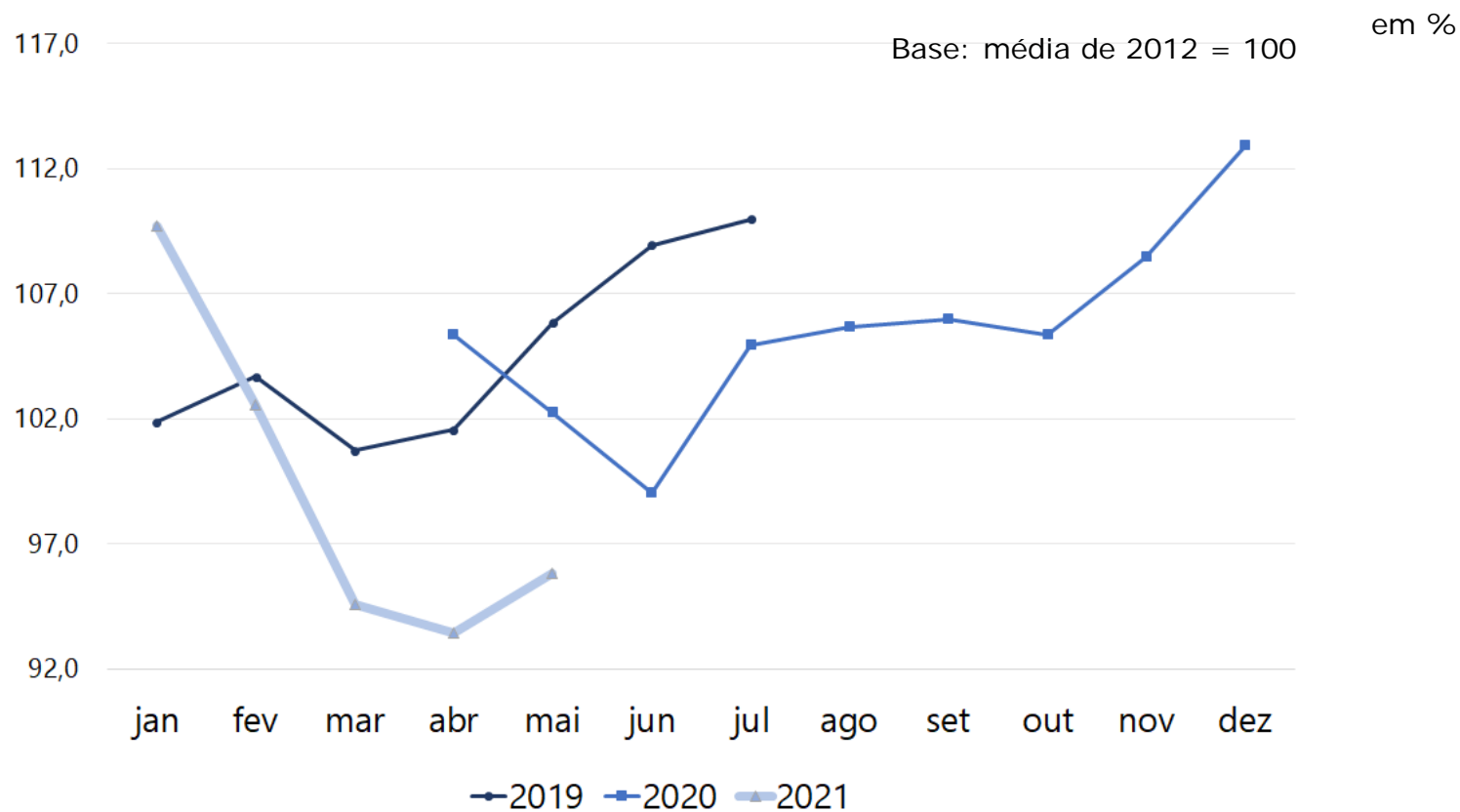
## Rendimento Médio Real (1) dos Ocupados no Trabalho Principal, por Posição na Ocupação Distrito Federal - Maio de 2020, Abril e Maio de 2021



Notas: (1) Inflator utilizado: INPC/DF-IBGE. Valores em reais de abril de 2021. (2) Excluem os assalariados e os empregados domésticos assalariados que não tiveram remuneração no mês, os trabalhadores familiares sem remuneração salarial e os trabalhadores que ganharam exclusivamente em espécie ou benefício.

Fonte: Pesquisa de Emprego e Desemprego no Distrito Federal (PED-DF). Convênio: CODEPLAN-GDF e DIEESE. PED-DF

## Massa de Rendimento Médio Real (1) dos Ocupados no Trabalho Principal, Distrito Federal – 2019, 2020 e 2021



Nota (1): Inflator atualizado pelo INPC/DF-IBGE. Em reais de março de 2021.

Fonte: Pesquisa de Emprego e Desemprego no Distrito Federal (PED-DF). Convênio: CODEPLAN-GDF e DIEESE. PED-DF





Política pública se faz com  
informação de qualidade

*Obrigada!*

