

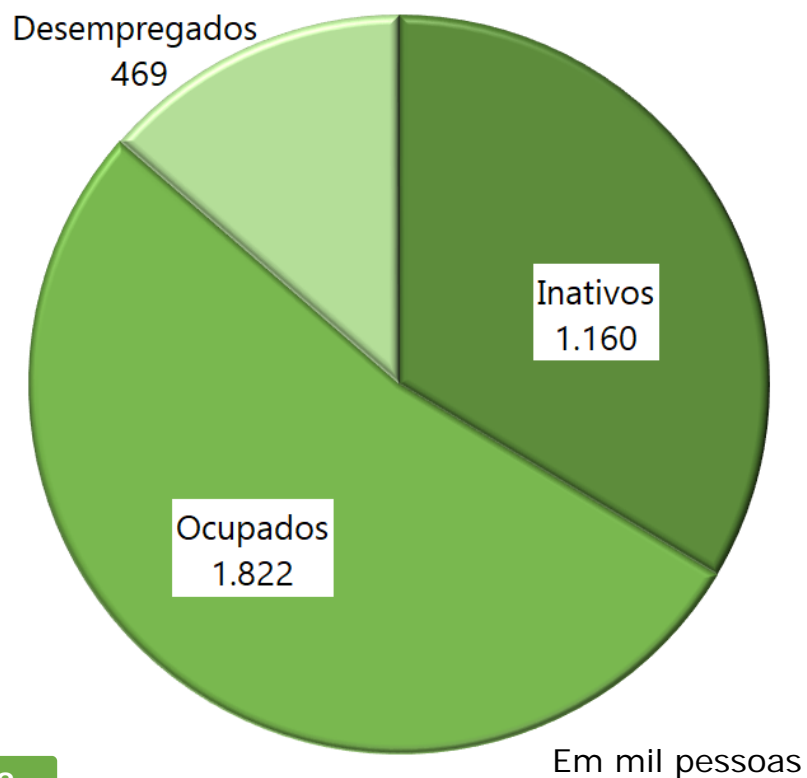
Principais Resultados 2021

Ano 31 - Nº 5 - Maio/2021



Estimativa e Variação da População em Idade Ativa, Segundo Condição de Atividade Econômica - Área Metropolitana de Brasília - Maio de 2021

Situação no período

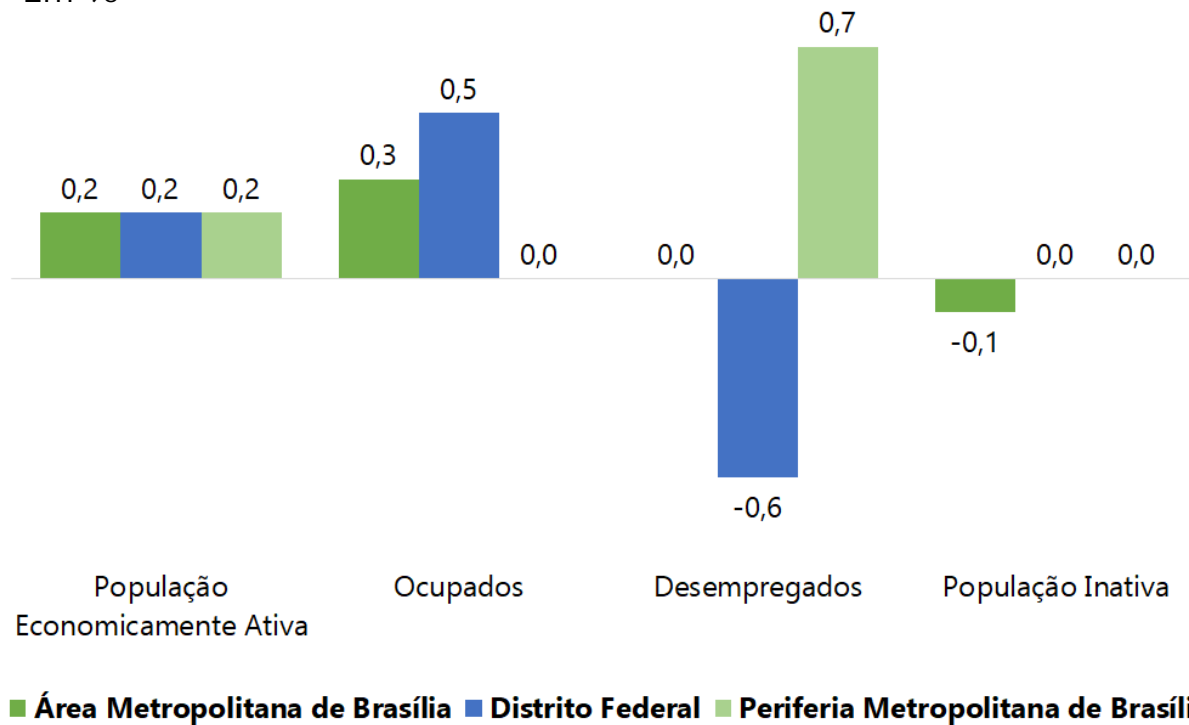


Comparação com Mês Anterior

	Varição (%)	Movimento
População em Idade Ativa	0,1	~
População Economicamente Ativa	0,2	~
Ocupados	0,3	~
Desempregados	0,0	-
Inativos maiores de 14 anos	-0,1	~

Variações da População em Idade Ativa, Segundo Condição de Atividade Econômica Distrito Federal e Periferia Metropolitana de Brasília – Mai/2021/Abr-2021

Em %



Taxa de Participação %
(Abr/2021 e Mai/2021)

Distrito Federal

65,1 => 65,2

Periferia Metropolitana de Brasília

69,6 => 69,7

Taxa de Desemprego %
(Abr/2021 e Mai/2021)

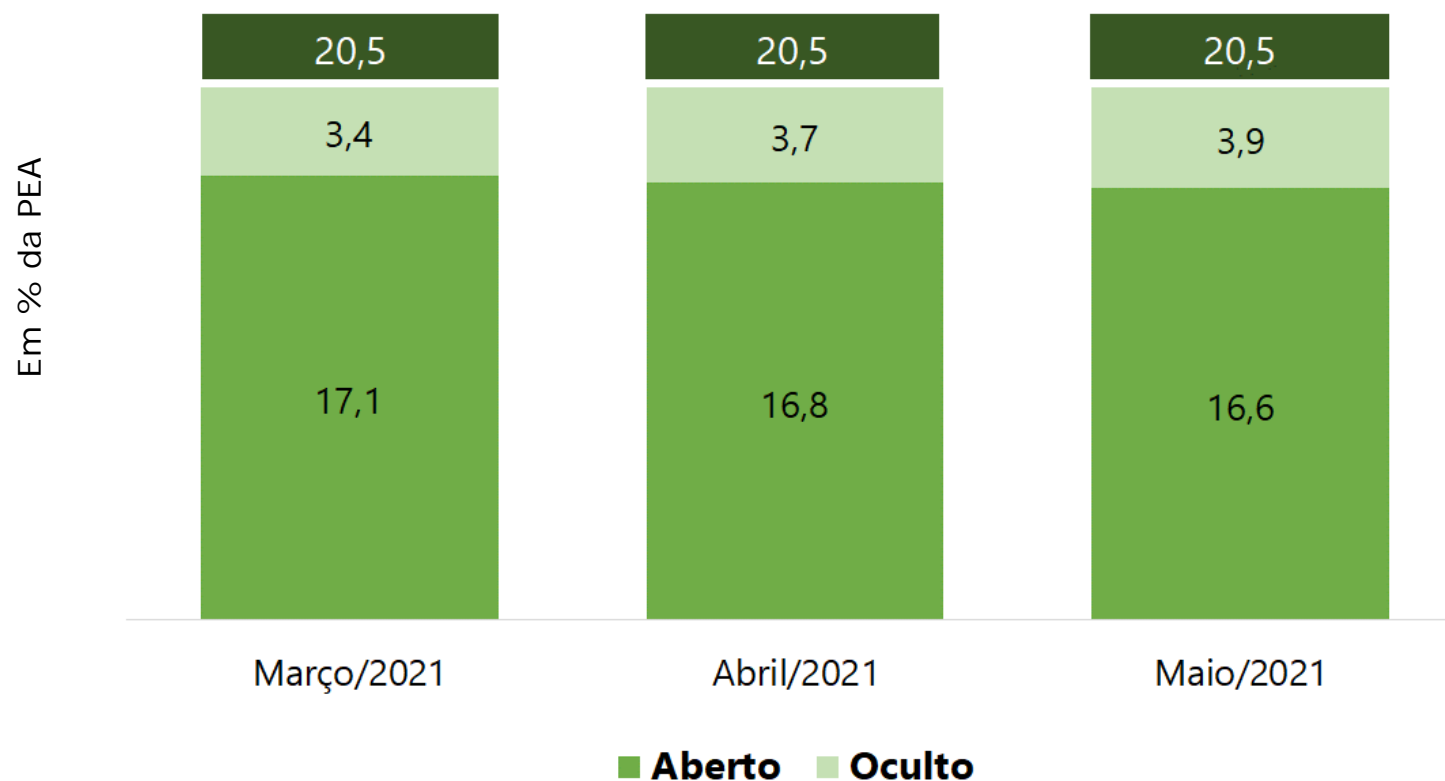
Distrito Federal

19,6 => 19,4

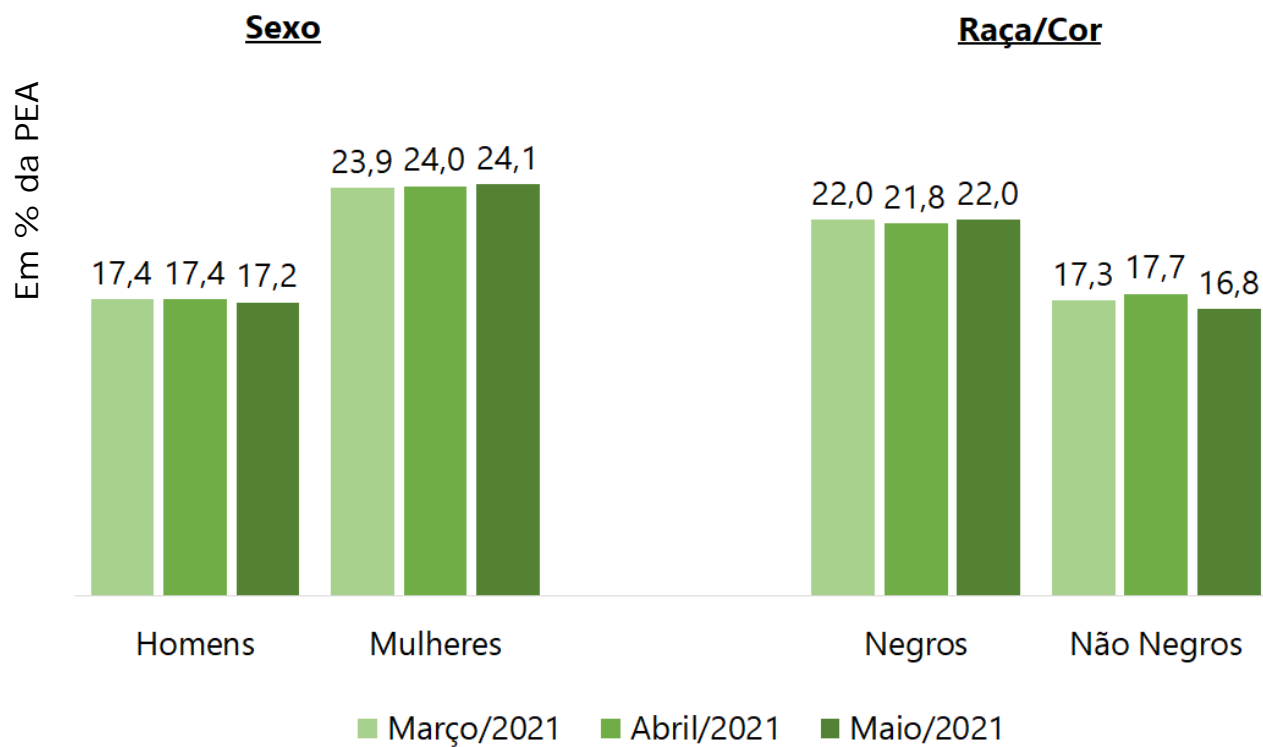
Periferia Metropolitana de Brasília

22,9 => 23,1

Taxas de Desemprego, Segundo Tipo Área Metropolitana de Brasília - Março a Maio de 2021



Taxas de Desemprego, por Sexo e Raça/Cor Área Metropolitana de Brasília – Março a Maio de 2021



Em Maio de 2021

Mulheres

- ✓ Taxa de participação: 59,6%
- ✓ Proporção na PEA: 47,6%
- ✓ Proporção na População Desempregada: 56,0%

População Negra

- ✓ Taxa de participação: 68,3%
- ✓ Proporção na PEA: 69,3%
- ✓ Proporção na População Desempregada: 74,8%

Estimativas e Variação dos Ocupados (1), Segundo Setor de Atividade Econômica Área Metropolitana de Brasília – Março a Maio de 2021

Setores	Estimativas (em mil pessoas)		
	Mar/21	Abr/21	Mai/21
Indústria de transformação (2)	86	86	76
Construção (3)	134	144	141
Comércio e reparação (4)	326	338	349
Serviços (5)	1.204	1.210	1.216
Adm. Pública, defesa e seguridade social (6)	185	178	177

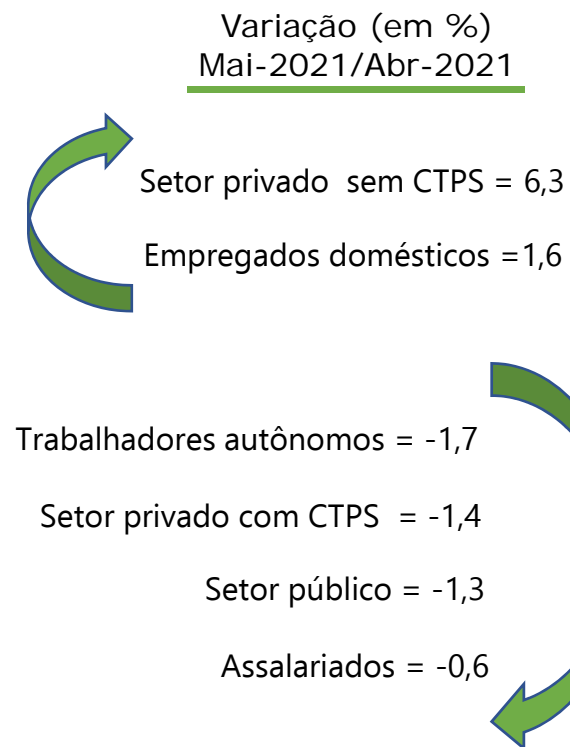


Notas: (1) Inclui agricultura, pecuária, produção florestal, pesca e aquicultura (Seção A); indústrias extrativas (Seção B); eletricidade e gás (Seção D); água, esgoto, atividades de gestão de resíduos e descontaminação (Seção E); organismos internacionais e outras instituições extraterritoriais (Seção U); Atividades mal definidas (Seção V). As seções mencionadas referem-se à CNAE 2.0 domiciliar. (2) Seção C da CNAE 2.0 domiciliar. (3) Seção F da CNAE 2.0 domiciliar. (4) Seção G da CNAE 2.0 domiciliar. (5) Seções H a T da CNAE 2.0 domiciliar. (6) Seção O da CNAE 2.0 domiciliar

Fonte: Pesquisa de Emprego e Desemprego no Distrito Federal (PED-DF). Convênio: CODEPLAN-GDF e DIEESE. PED-DF

Estimativas e Distribuição dos Ocupados (1), Segundo Categorias Seleccionadas Área Metropolitana de Brasília – Março a Maio de 2021

Posição	Estimativas (em mil pessoas)		
	Mar/21	Abr/21	Mai/21
Assalariados (1)	1.191	1.196	1.189
Setor Privado	867	880	877
Com CTPS Assinada	724	737	727
Sem CTPS Assinada	143	142	151
Setor Público (2)	324	316	312
Trabalhadores Autônomos	338	348	342
Empregados Domésticos	135	128	130



Notas: (1) Excluem os empregados domésticos e incluem aqueles que não sabem a que setor pertence a empresa em que trabalham. (2) Incluem os estatutários e celetistas que trabalham em instituições públicas (governos municipal, estadual, federal, empresa de economia mista, autarquia, fundação, etc). (3) Incluem empregadores, donos de negócio familiar, trabalhadores familiares sem remuneração, profissionais liberais e outras posições ocupacionais.

Rendimento Médio Real (1) dos Ocupados, no Trabalho Principal, Segundo

categorias Selecionadas

Área Metropolitana de Brasília – Fevereiro a Abril de 2021

Formas de Inserção		Rendimento Médio Real (em R\$)			Variação (%)
		Fev/2021	Mar/2021	Abr/2021	Abr-2021/Mar-2021
Ocupados (2)		3.147	2.930	2.853	-2,7
Assalariados (3)		3.486	3.264	3.127	-4,2
Setor Privado		1.992	1.958	1.946	-0,6
Por Setor	Indústria de Transformação	(4)	(4)	(4)	
	Comércio e Reparação	1.582	1.575	1.564	-0,7
	Serviços	2.138	2.118	2.097	-1,0
Por Posição	Com Carteira Assinada	2.062	2.028	2.028	0,0
	Sem Carteira Assinada	1.628	1.550	1.496	-3,5
Setor Público		8.425	7.979	7.473	-6,3
Trabalhadores Autônomos		1.892	1.741	1.742	0,1

Notas: (1) Inflator utilizado: INPC/DF-IBGE. Valores em reais de abril de 2021. (2) Excluem os assalariados e os empregados domésticos assalariados que não tiveram remuneração no mês, os trabalhadores familiares sem remuneração salarial e os trabalhadores que ganharam exclusivamente em espécie ou benefício. (3) Excluem os assalariados que não tiveram remuneração no mês. (4) A amostra não comporta desagregação para esta categoria.

Fonte: Pesquisa de Emprego e Desemprego no Distrito Federal (PED-DF). Convênio: CODEPLAN-GDF e DIEESE. PED-DF



Política pública se faz com
informação de qualidade

Obrigada!

