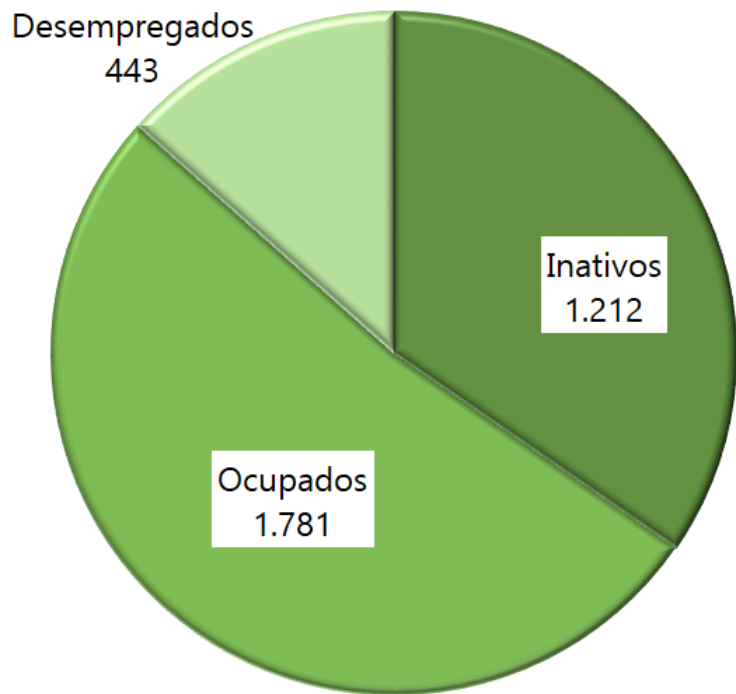


Principais Resultados do 1º Trimestre de 2021

Ano 31 - Nº 1 - Março/2021



Situação no período



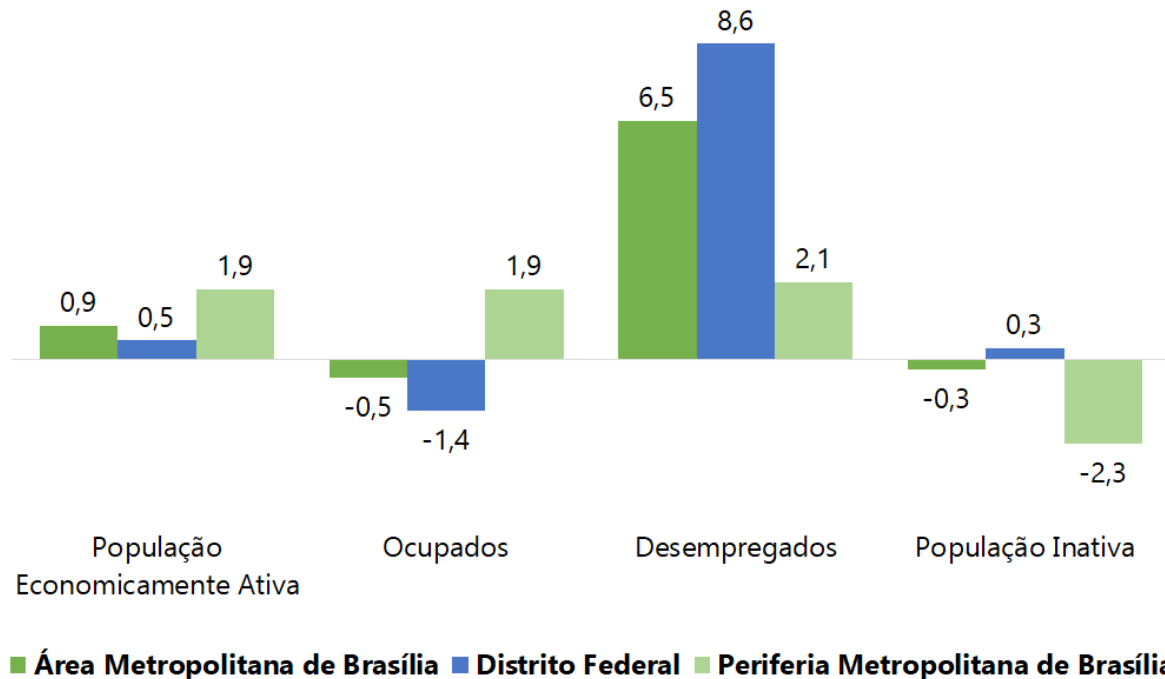
Em mil pessoas

Comparação com Dezembro de 2020

	Variação (%)	Movimento
População em Idade Atvida	0,4	~
População Economicamente Ativa	0,9	↑
Ocupados	-0,5	↓
Desempregados	6,5	↑
Inativos maiores de 14 anos	-0,3	~

Distrito Federal e Periferia Metropolitana de Brasília - Mar-2021/Dez-2020

Em %



Taxa de Participação %
(Dez/2020 e Mar/2021)

Distrito Federal

64,4 => 64,4

Periferia Metropolitana de Brasília

67,2 => 68,1

Taxa de Desemprego %
(Dez/2020 e Mar/2021)

Distrito Federal

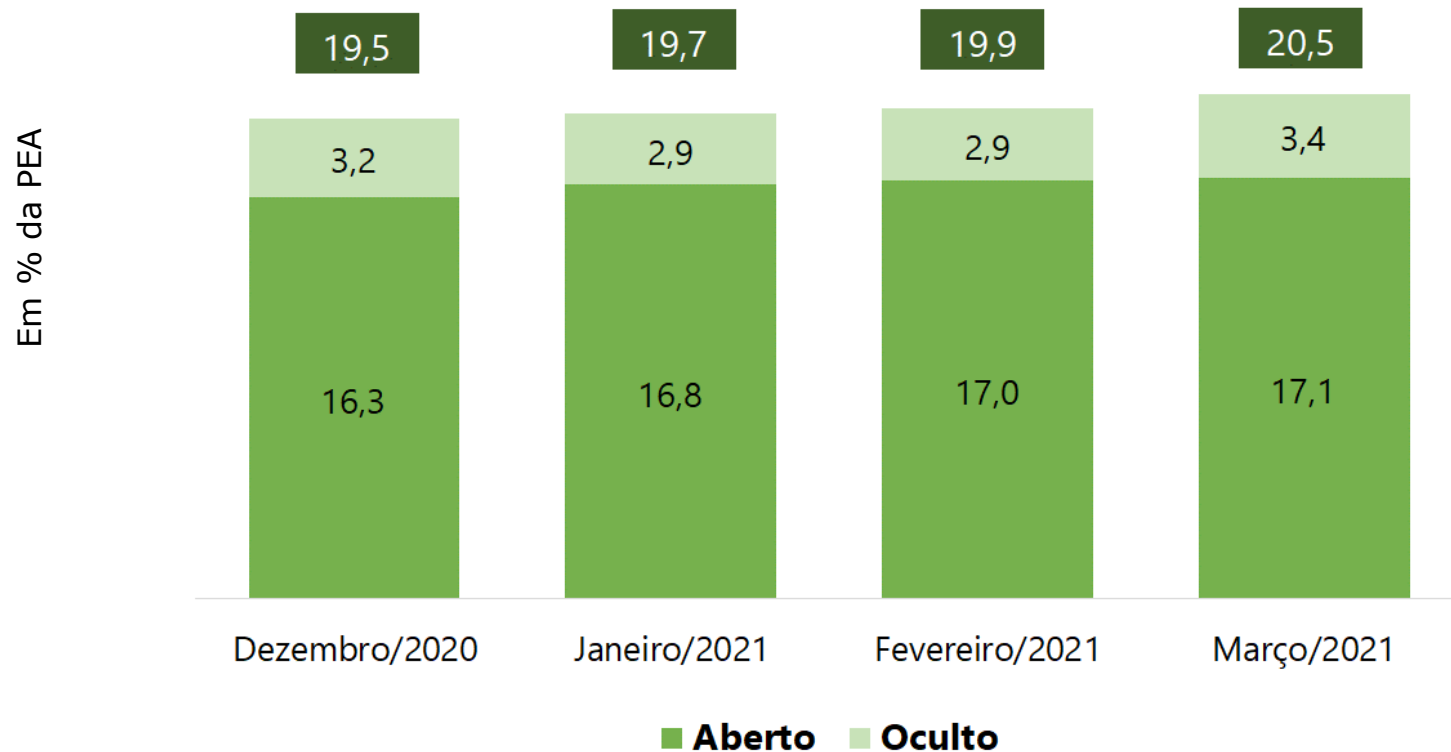
18,0 => 19,5

Periferia Metropolitana de Brasília

23,2 => 23,1

Taxas de Desemprego, Segundo Tipo

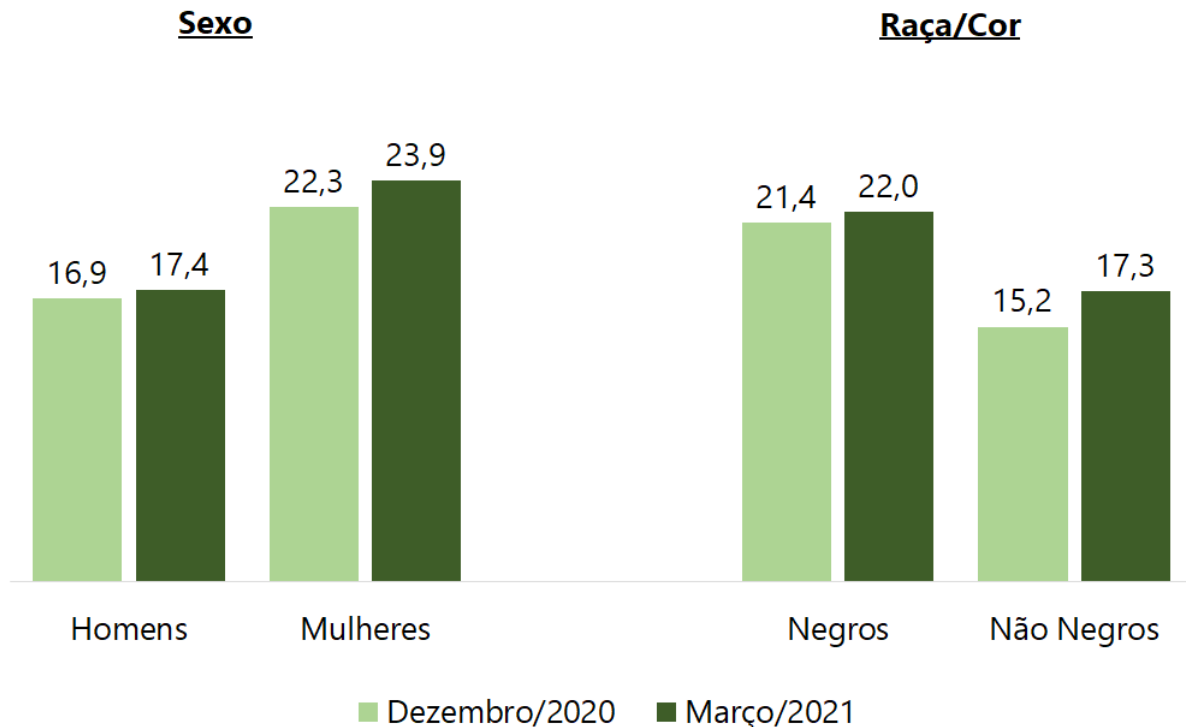
Área Metropolitana de Brasília - Dezembro de 2020 a Março de 2021



Taxas de Desemprego, por Sexo e Raça/Cor

Área Metropolitana de Brasília - Dezembro de 2020 e Março de 2021

Em % da PEA



Em Março de 2021

Mulheres

- ✓ Taxa de participação: 58,7%
- ✓ Proporção na PEA: 48,2%
- ✓ Proporção na População Desempregada: 96,2%
- ✓ Taxa de participação: 67,3%
- ✓ Proporção na PEA: 69,1%
- ✓ Proporção na População Desempregada: 74,0%

População Negra

Estimativas
(em mil pessoas)

Setores	Dez/20	Mar/21
Indústria de transformação (2)	78	86
Construção (3)	129	134
Comércio e reparação (4)	326	326
Serviços (5)	1.230	1.204
Adm. Pública, defesa e seguridade social (6)	183	185

Variação (em %)
Mar-2021/Dez-2020



Indústria de transformação = 10,3

Construção = 3,9

Administração pública = 1,1

■ Comércio e reparação = 0,0

Serviços = -2,1



Notas: (1) Inclui agricultura, pecuária, produção florestal, pesca e aquicultura (Seção A); indústrias extrativas (Seção B); eletricidade e gás (Seção D); água, esgoto, atividades de gestão de resíduos e descontaminação (Seção E); organismos internacionais e outras instituições extraterritoriais (Seção U); Atividades mal definidas

Fonte: (1) Pesquisa de Emprego e Desemprego referencial CNAE 2.0 domiciliar. (2) Seção O do CNAE 2.0 domiciliar. (3) Seção F da CNAE 2.0 domiciliar. (4) Seção G da CNAE 2.0 domiciliar. (5) Seções H a T da CNAE 2.0 domiciliar. (6) Seção O da CNAE 2.0 domiciliar

Selecionadas

Área Metropolitana de Brasília - Dezembro de 2020 e Março de 2021

Estimativas
(em mil pessoas)

Posição	Dez/20	Mar/21
Assalariados (1)	1.216	1.191
Setor Privado	882	867
Com CTPS Assinada	723	724
Sem CTPS Assinada	160	143
Setor Público (2)	334	324
Trabalhadores Autônomos	328	338
Empregados Domésticos	122	135

Variação (em %)
Mar-2021/Dez-2020



Empregados domésticos
= 10,7

Trabalhadores autônomos =
3,0

Setor privado com CTPS = 0,1

Setor privado sem CTPS =
-10,6

Setor público = -3,0

Assalariados = -2,1



Notas: (1) Excluem os empregados domésticos e incluem aqueles que não sabem a que setor pertence a empresa em que trabalham. (2) Incluem os estatutários e celetistas que trabalham em instituições públicas (governos municipal, estadual, federal, empresa de economia mista, autarquia, fundação, etc). (3) Incluem empregadores, donos de negócio familiar, trabalhadores familiares sem remuneração, profissionais liberais e outras posições ocupacionais.

Rendimento Médio Real (1), dos Ocupados, no Trabalho Principal, Segun Categorias Selecionadas Área Metropolitana de Brasília - Novembro de 2020 e Fevereiro de 2021

Formas de Inserção		Rendimento Médio Real (em R\$)		Varição (%)
		Nov/2020	Fev/2021	Fev-2021/Nov-2020
Ocupados (2)		3.328	3.101	-6,8
Assalariados (3)		3.725	3.435	-7,8
Setor Privado		2.014	1.963	-2,5
Por Setor	Indústria de Transformação	(4)	(4)	-
	Comércio e Reparação	1.614	1.558	-3,5
	Serviços	2.157	2.107	-2,3
Por Posição	Com Carteira Assinada	2.074	2.032	-2,0
	Sem Carteira Assinada	1.744	1.604	-8,0
Setor Público		8.787	8.301	-5,5
Trabalhadores Autônomos		1.918	1.864	-2,8

Notas: (1) Inflator utilizado: INPC/DF-IBGE. Valores em reais de fevereiro de 2021. (2) Excluem os assalariados e os empregados domésticos assalariados que não tiveram remuneração no mês, os trabalhadores familiares sem remuneração salarial e os trabalhadores que ganharam exclusivamente em espécie ou benefício. (3) Excluem os assalariados que não tiveram remuneração no mês. (4) A amostra não comporta desagregação para esta categoria.

Obrigada!