

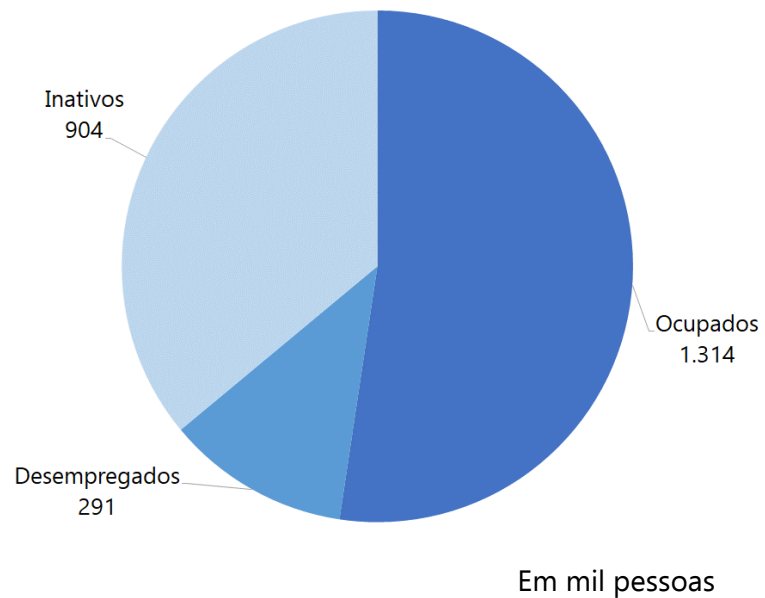
Principais Resultados

Ano 31 - Nº 1 - Janeiro/2021



Estimativas e Variação da PIA segundo condição de atividade Distrito Federal - Janeiro de 2021

Situação no período

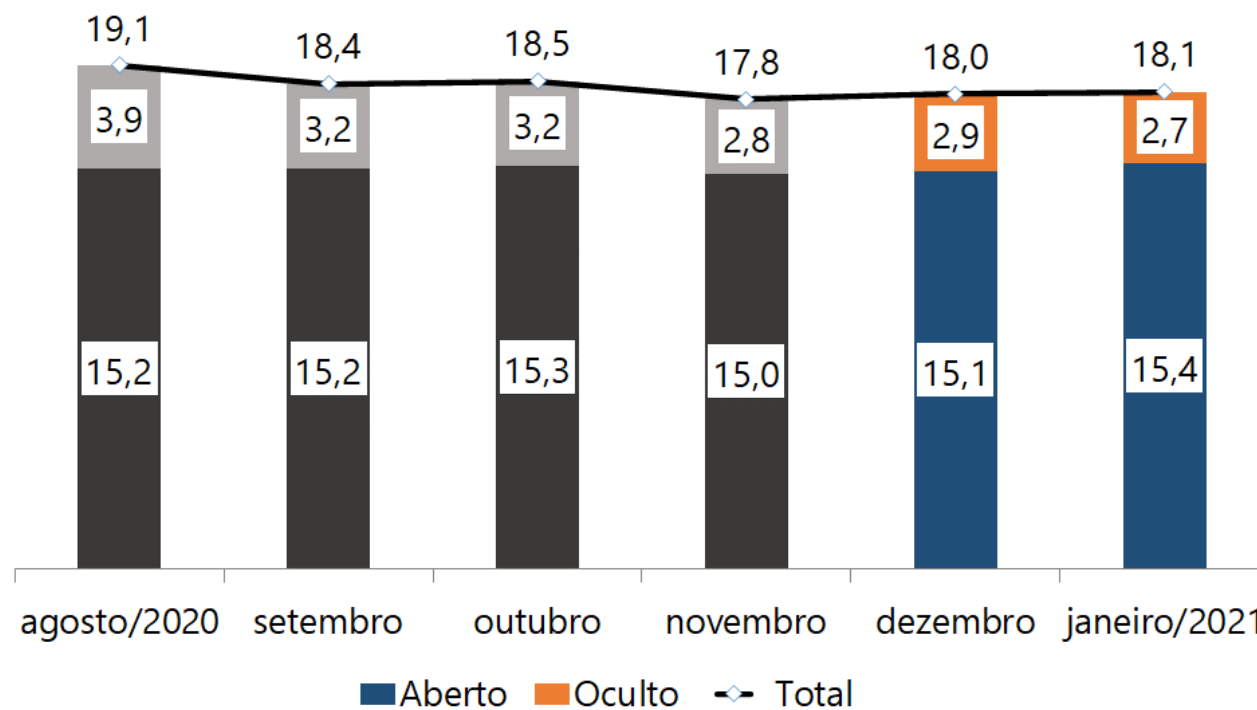


Comparação com período anterior

	Variação (%)	Movimento
População em Idade Atvida	0,1	~
População Economicamente Ativa	-0,4	~
Ocupados	-0,6	↓
Desempregados	0,0	-
Inativos maiores de 14 anos	1,2	↑

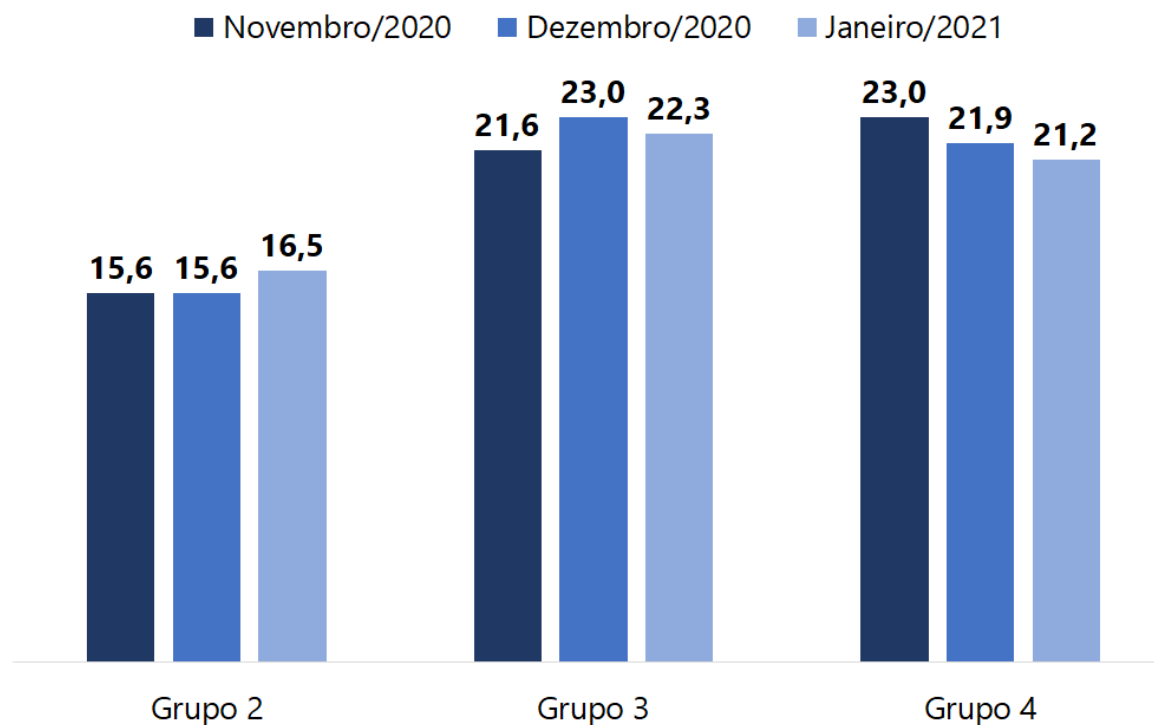
Taxas de Desemprego, por Tipo Distrito Federal – Agosto de 2020 a Janeiro de 2021

Em %



Taxas de Desemprego, por Grupos de Regiões Administrativas (1) Distrito Federal – Novembro e Dezembro de 2020 e Janeiro de 2021

Em %



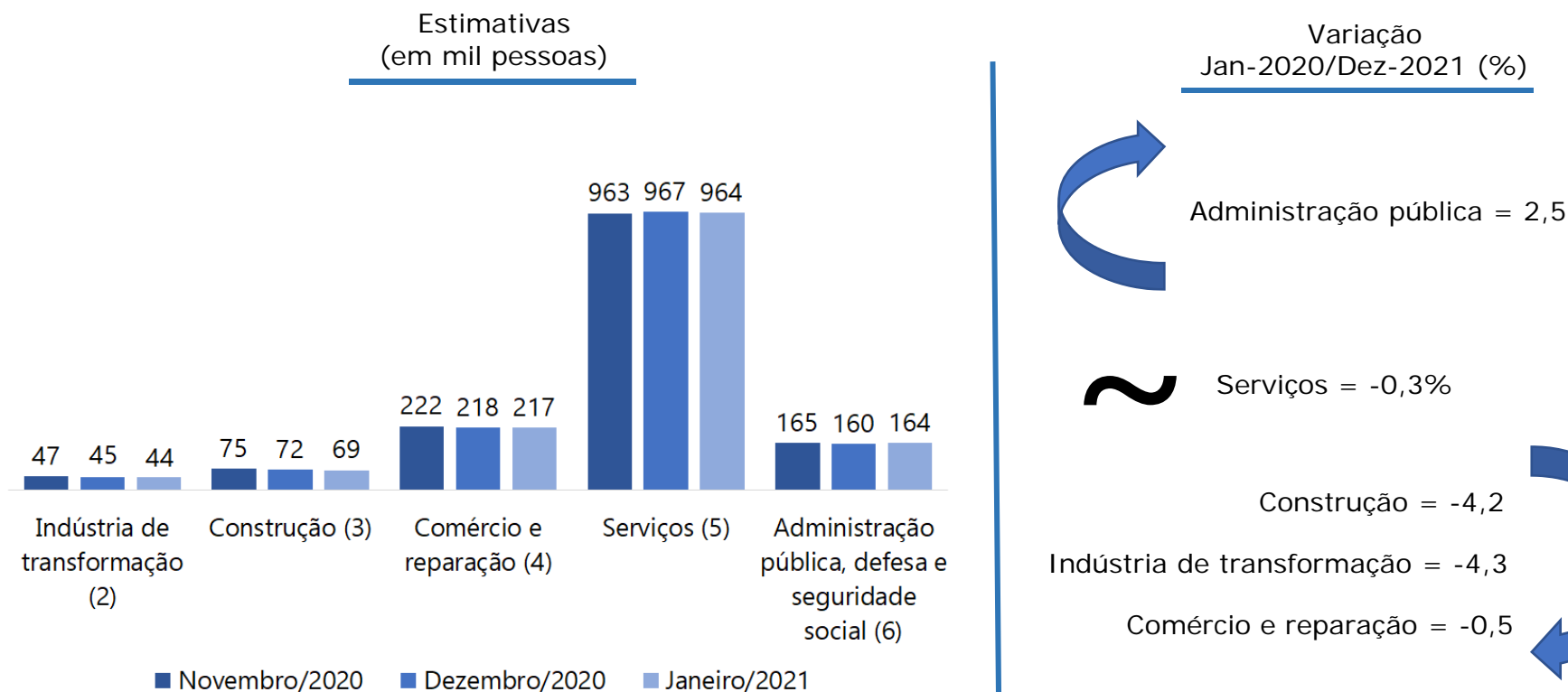
Nota: (1) A amostra não comporta desagregação da taxa de desemprego total para o **Grupo 1**.

Obs.: **Grupo 1** (alta renda) - Plano Piloto, Jardim Botânico, Lago Norte, Lago Sul e Park Way e Sudoeste/Octogonal. **Grupo 2** (média-alta renda) - Águas Claras, Candangolândia, Cruzeiro, Gama, Guará, Núcleo Bandeirante, Sobradinho, Sobradinho II, Taguatinga e Vicente Pires. **Grupo 3** (média-baixa renda) - Brazlândia, Ceilândia, Planaltina, Riacho Fundo, Riacho Fundo II, SIA, Samambaia, Santa Maria e São Sebastião. **Grupo 4** (baixa renda) - Fercal, Itapoã, Paranoá, Recanto das Emas, SCIA – Estrutural e Varjão.

Fonte: Pesquisa de Emprego e Desemprego no Distrito Federal (PED-DF). Convênio: CODEPLAN-GDF e DIEESE. PED-DF



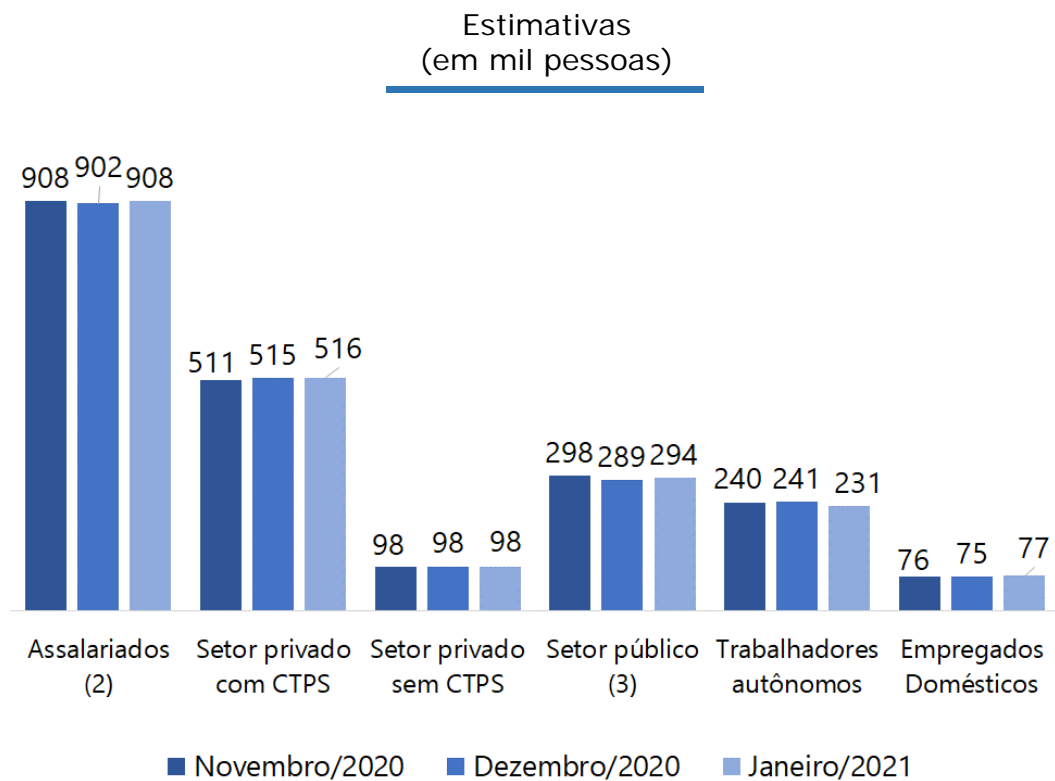
Estimativas e Variação dos Ocupados (1), por Setor de Atividade Econômica Distrito Federal – Novembro e Dezembro de 2020 e Janeiro de 2021



Notas: (1) Inclui agricultura, pecuária, produção florestal, pesca e aquicultura (Seção A); indústrias extrativas (Seção B); eletricidade e gás (Seção D); água, esgoto, atividades de gestão de resíduos e descontaminação (Seção E); organismos internacionais e outras instituições extraterritoriais (Seção U); Atividades mal definidas (Seção V). As seções mencionadas referem-se à CNAE 2.0 domiciliar. (2) Seção C da CNAE 2.0 domiciliar. (3) Seção F da CNAE 2.0 domiciliar. (4) Seção G da CNAE 2.0 domiciliar. (5) Seções H a T da CNAE 2.0 domiciliar. (6) Seção O da CNAE 2.0 domiciliar.

Fonte: Pesquisa de Emprego e Desemprego no Distrito Federal (PED-DF). Convênio: CODEPLAN-GDF e DIEESE. PED-DF

Estimativas e Variação dos Ocupados (1), por de Posição na Ocupação Distrito Federal – Novembro e Dezembro de 2020 e Janeiro de 2021



Variação Jan-2020/Dez-2021 (%)

Empregados domésticos = 2,7

Setor público = 1,7

Assalariados = 0,7

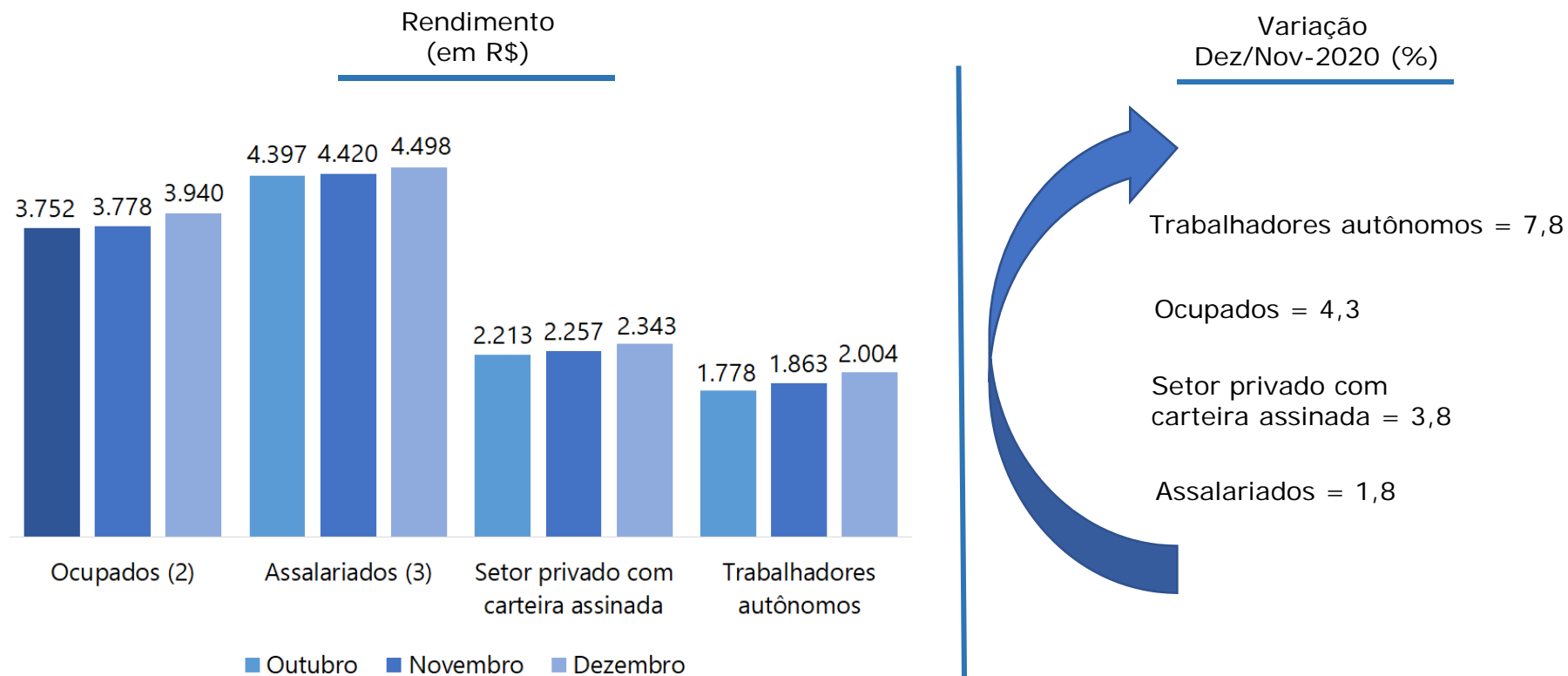
~ Setor privado com
carteira assinada = 0,2

Trabalhadores autônomos = -4,1

Notas: (1) Excluem os empregados domésticos e incluem aqueles que não sabem a que setor pertence a empresa em que trabalham. (2) Incluem os estatutários e celetistas que trabalham em instituições públicas (governos municipal, estadual, federal, empresa de economia mista, autarquia, fundação, etc). (3) Incluem empregadores, donos de negócio familiar, trabalhadores familiares sem remuneração, profissionais liberais e outras posições ocupacionais.

Fonte: Pesquisa de Emprego e Desemprego no Distrito Federal (PED-DF). Convênio: CODEPLAN-GDF e DIEESE. PED-DF

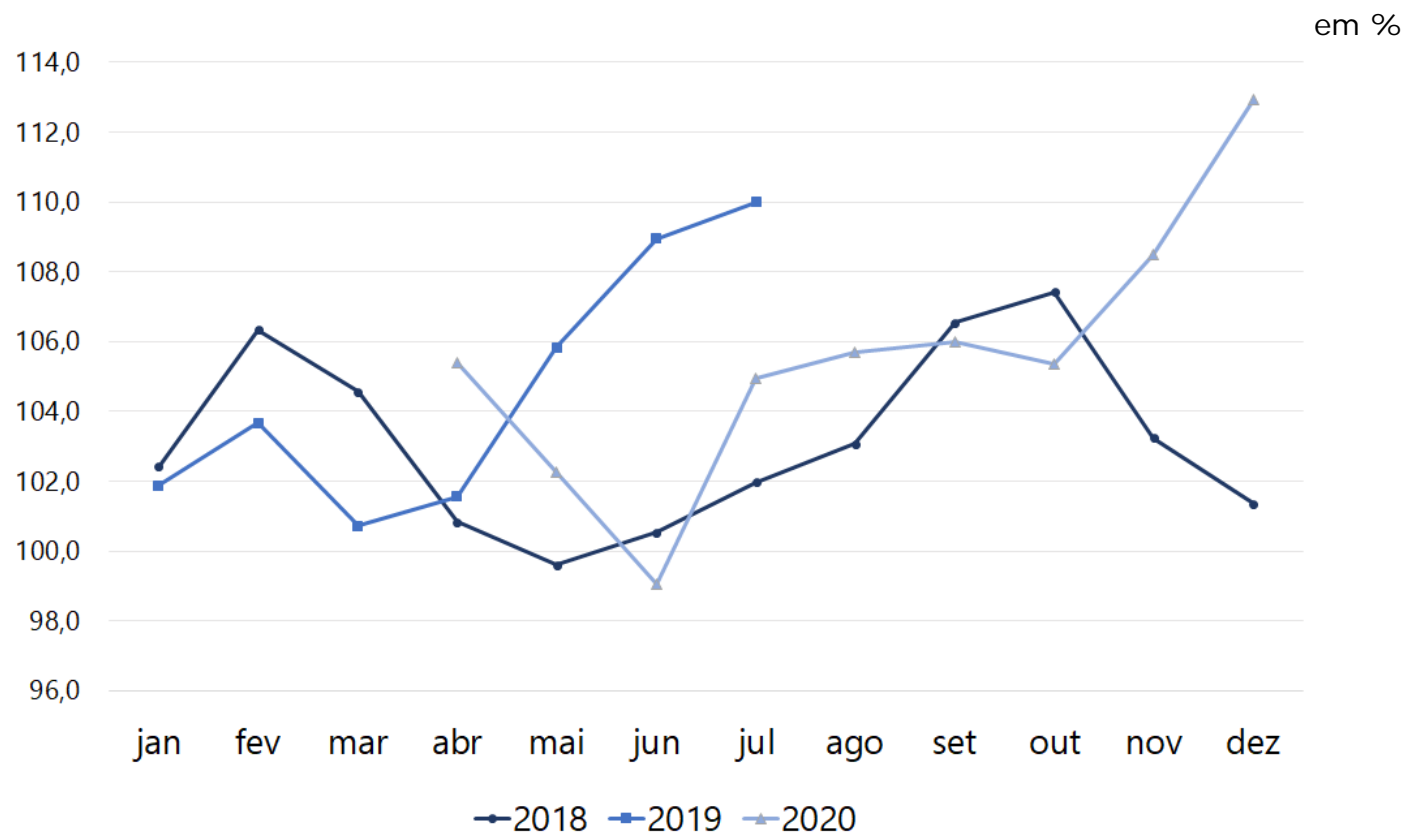
Rendimento Médio Real (1) dos Ocupados no Trabalho Principal, por Posição na Ocupação Distrito Federal – Outubro, Novembro e Dezembro de 2020



Notas: (1) Inflator utilizado: INPC/DF-IBGE. Valores em reais de novembro de 2020. (2) Excluem os assalariados e os empregados domésticos assalariados que não tiveram remuneração no mês, os trabalhadores familiares sem remuneração salarial e os trabalhadores que ganharam exclusivamente em espécie ou benefício.

Fonte: Pesquisa de Emprego e Desemprego no Distrito Federal (PED-DF). Convênio: CODEPLAN-GDF e DIEESE. PED-DF

Massa de Rendimento Médio Real (1) dos Ocupados no Trabalho Principal, Distrito Federal – 2018, 2019 e 2020





Política pública se faz com
informação de qualidade

Obrigada!

