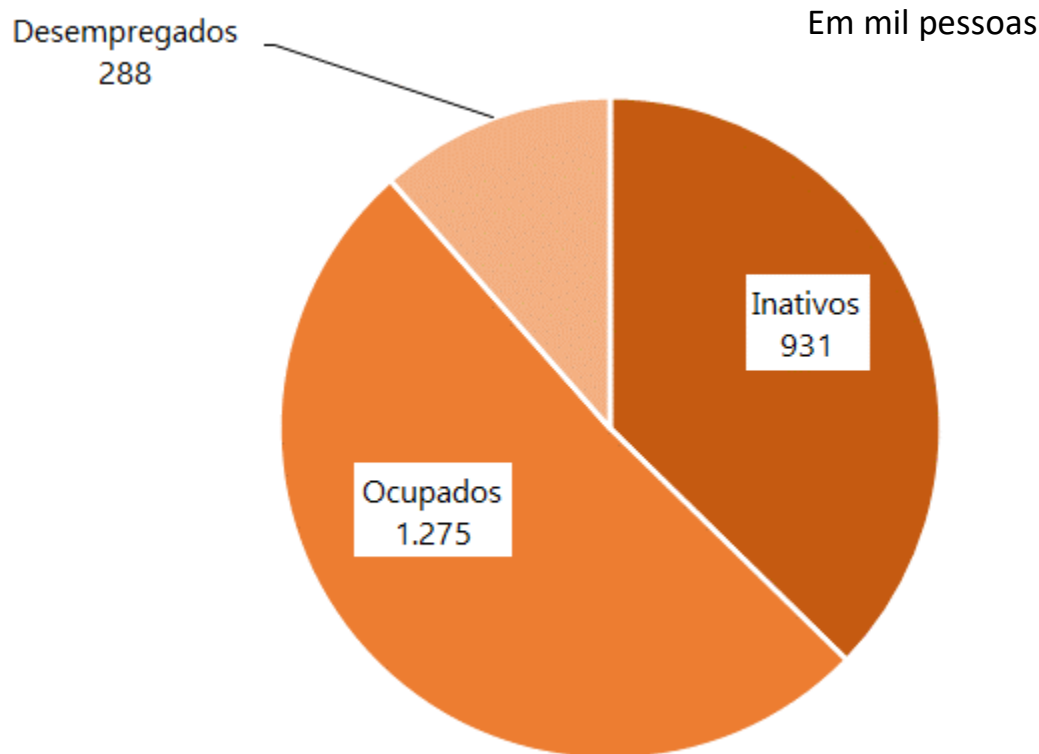


Taxa de Desemprego diminui no Distrito Federal

Ano 30 - Nº 6 - Setembro/2020

Estimativa da População Em Idade Ativa de 14 anos e mais segundo condição de atividade econômica - Distrito Federal, Setembro de 2020



PIA = 2.495 mil pessoas
PEA = 1.564 mil pessoas

Taxas
Participação = 62,7% da PIA
Desemprego = 18,4% da PEA

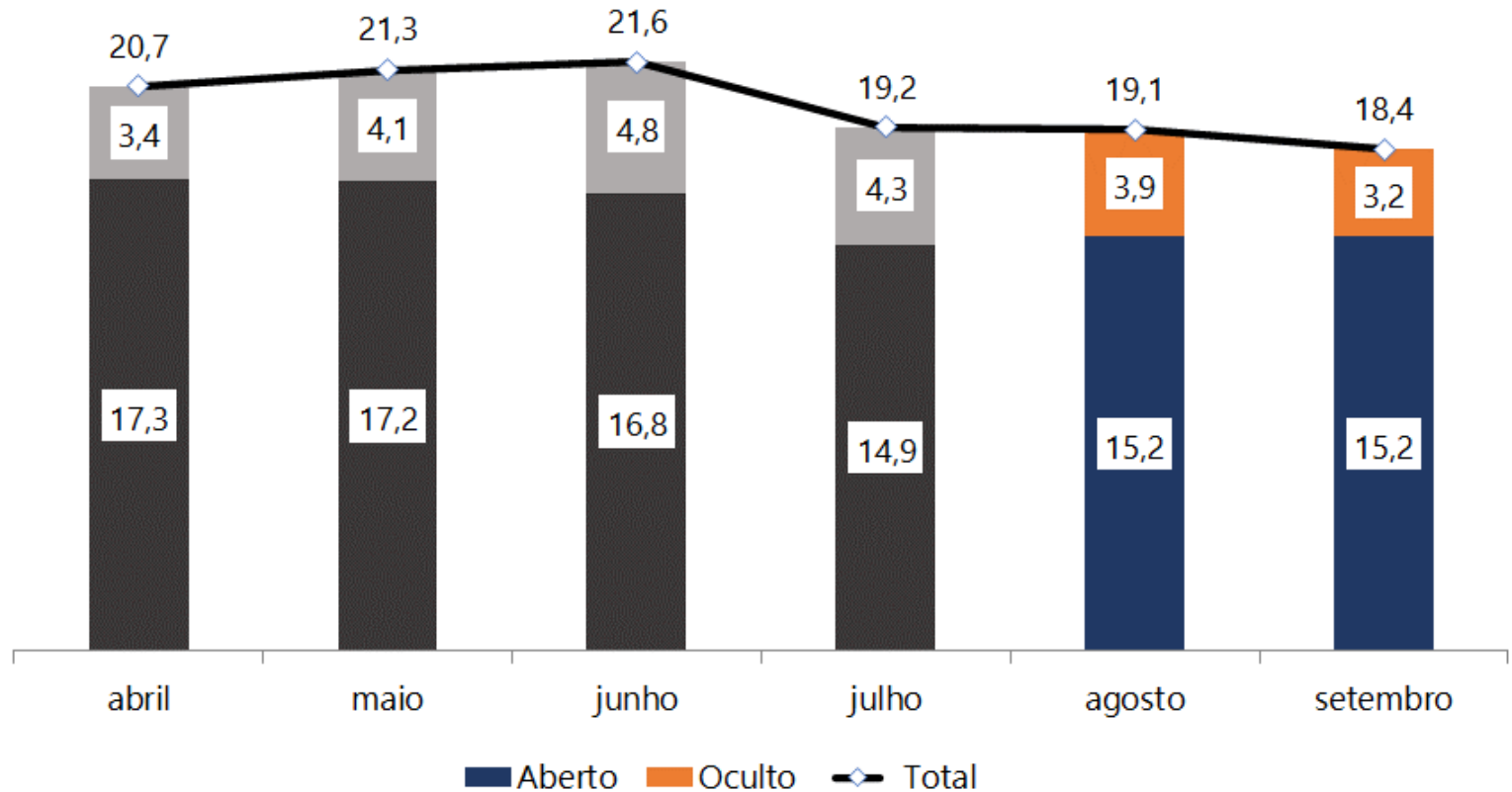
Estimativas da PIA de 14 anos e mais, da PEA Ocupados, Desempregados e Inativos de 14 anos e mais

Distrito Federal – Agosto e Setembro de 2020

Estimativas (em mil pessoas)	Períodos		Variações	
			Absolutas (Em mil pessoas)	Relativas (%)
	Agosto 2020	Setembro 2020	Setembro-20 /Agosto-20	Setembro-20 /Agosto-20
População em Idade Ativa	2.491	2.495	4	0,2
População Economicamente Ativa	1.534	1.564	30	2,0
Ocupados	1.241	1.275	34	2,7
Desempregados	293	288	-5	-1,7
Inativos de 14 anos e mais	958	931	-27	-2,8

Taxas de Desemprego Total e por Tipo Distrito Federal – Abril a Setembro de 2020

Em porcentagem



População Ocupada



Por Setor de Atividade



Por Posição na Ocupação



Rendimento do Trabalho

Estimativa da População Ocupada Por Setor de Atividade Distrito Federal – Agosto e Setembro de 2020

Estimativas (em mil pessoas)	Períodos		Variações	
			Absolutas (Em mil pessoas)	Relativas (%)
	Agosto 2020	Setembro 2020	Setembro-20 /Agosto-20	Setembro-20 /Agosto-20
Ocupados (1)	1.241	1.275	34	2,7
Indústria de Transformação	43	46	3	7,0
Construção	65	74	9	13,8
Comércio e Reparação	218	224	6	2,8
Serviços	897	914	17	1,9
Admin. Pública, Defesa e Seguridade	174	176	2	1,1

Nota (1) Inclui Agricultura, Pecuária, Produção Florestal, Pesca e Aquicultura (Seção A); Indústrias Extrativas (Seção B); Eletricidade e Gás (Seção D); Água, Esgoto, Atividades de Gestão de Resíduos e Descontaminação (Seção E); Organismos Internacionais e Outras Instituições Extraterritoriais (Seção U); Atividades Mal Definidas (Seção V). As seções mencionadas referem-se à CNAE 2.0 domiciliar.

Estimativa da População Ocupada Por Posição na Ocupação Distrito Federal – Agosto e Setembro de 2020

Estimativas (em mil pessoas)	Períodos		Variações	
			Absolutas (Em mil pessoas)	Relativas (%)
	Agosto 2020	Setembro 2020	Setembro-20 /Agosto-20	Setembro-20 /Agosto-20
Ocupados (1)	1.241	1.275	34	2,7
Assalariados (2)	868	876	8	0,9
Setor Privado	573	573	0	0,0
Com Carteira	492	482	-10	-2,0
Sem Carteira	81	91	10	12,3
Setor Público (3)	295	303	8	2,7
Trabalhadores Autônomos	209	225	16	7,7
Empregados Domésticos	66	70	4	6,1

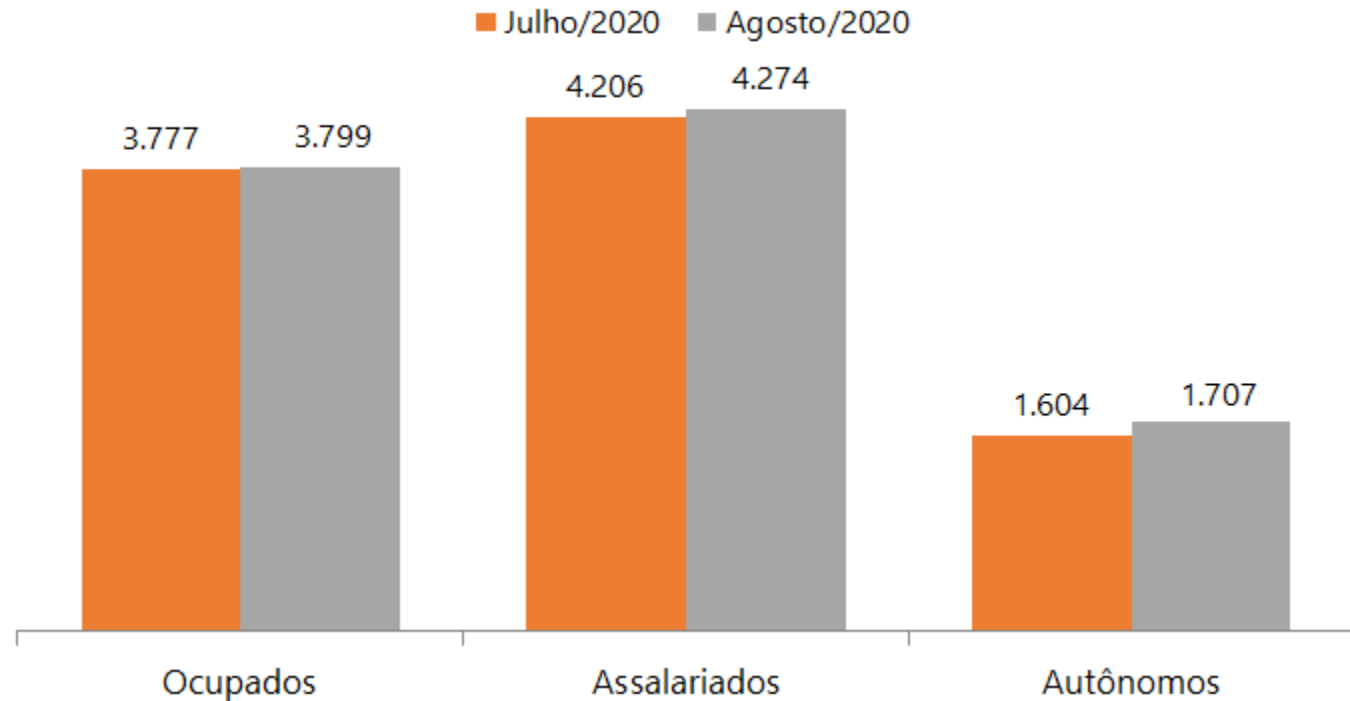
Notas: (1) Incluem empregadores, donos de negócio familiar, trabalhadores familiares sem remuneração, profissionais liberais e outras posições ocupacionais.

(2) Excluem os empregados domésticos e incluem aqueles que não sabem a que setor pertence a empresa em que trabalham. (3) Inclui os estatutários e celetistas que trabalham em instituições públicas (governos municipal, estadual, federal, empresa de economia mista, autarquia, fundação, etc).

Fonte: PED-DF - Pesquisa de Emprego e Desemprego no Distrito Federal. Convênio CODEPLAN-DIEESE.

Rendimento Médio Real dos Ocupados, Assalariados e Autônomos Distrito Federal – Julho e Agosto de 2020

Em reais de agosto/2020



Variação mensal % (Ago-20/Jul-20)

0,6

1,6

6,4

Rendimento Médio Real dos Assalariados do Setor Público e Privado, por Setor de Atividade Econômica e Carteira de Trabalho Assinada ou Não pelo Atual Empregador

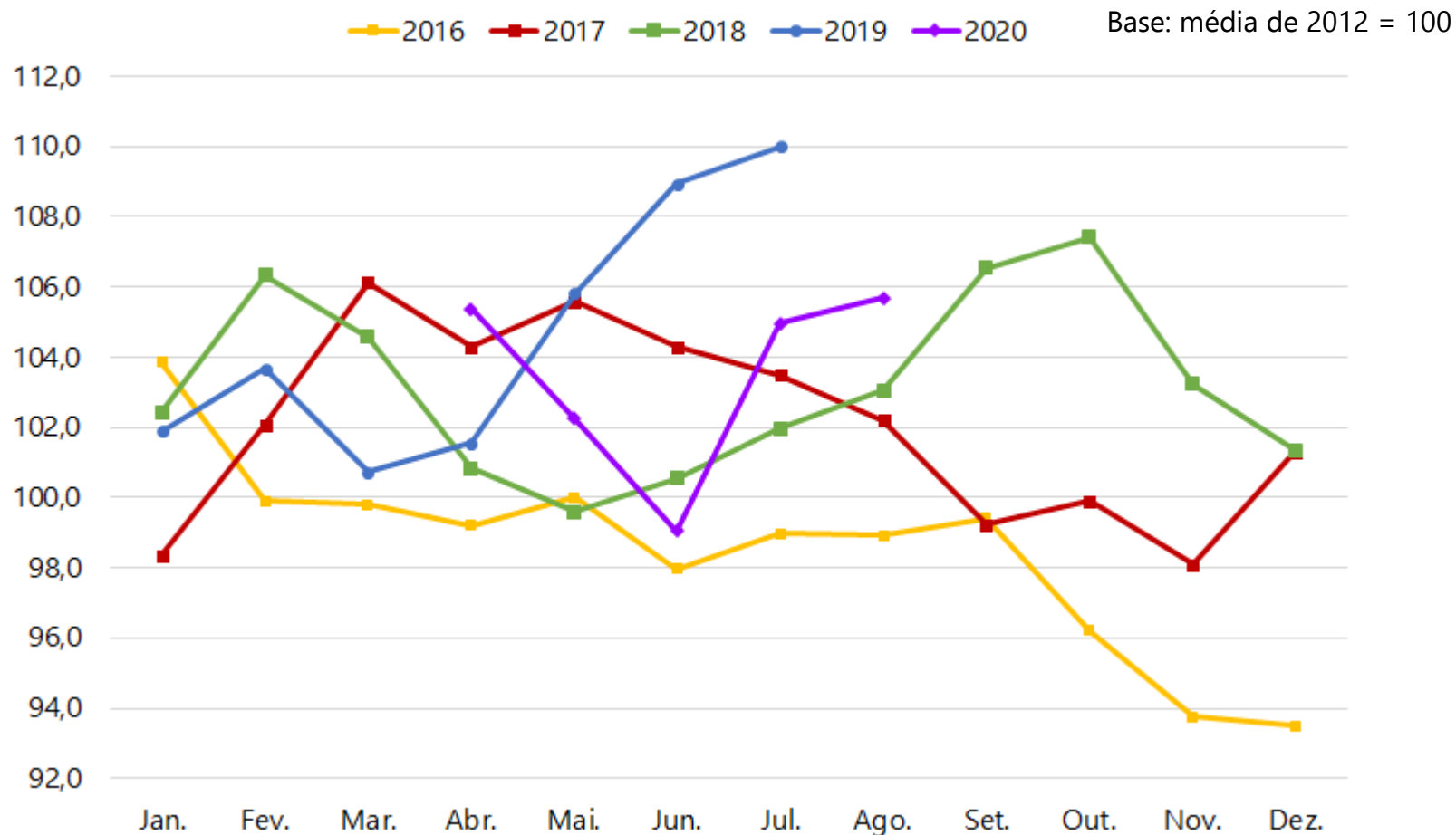
Distrito Federal – Julho e Agosto de 2020

Rendimento Médio Real (em reais de agosto de 2020)	Períodos		Variações Relativas (%)
	Julho 2020	Agosto 2020	Agosto-20/ Julho-20
Assalariados	4.206	4.274	1,6
Setor Privado	2.163	2.145	-0,8
Indústria de Transformação	(1)	(1)	-
Comércio e Reparação	1.624	1.594	-1,9
Serviços	2.384	2.376	-0,3
Com Carteira Assinada	2.202	2.204	0,1
Sem Carteira Assinada	(1)	(1)	-
Setor Público	8.648	8.730	0,9

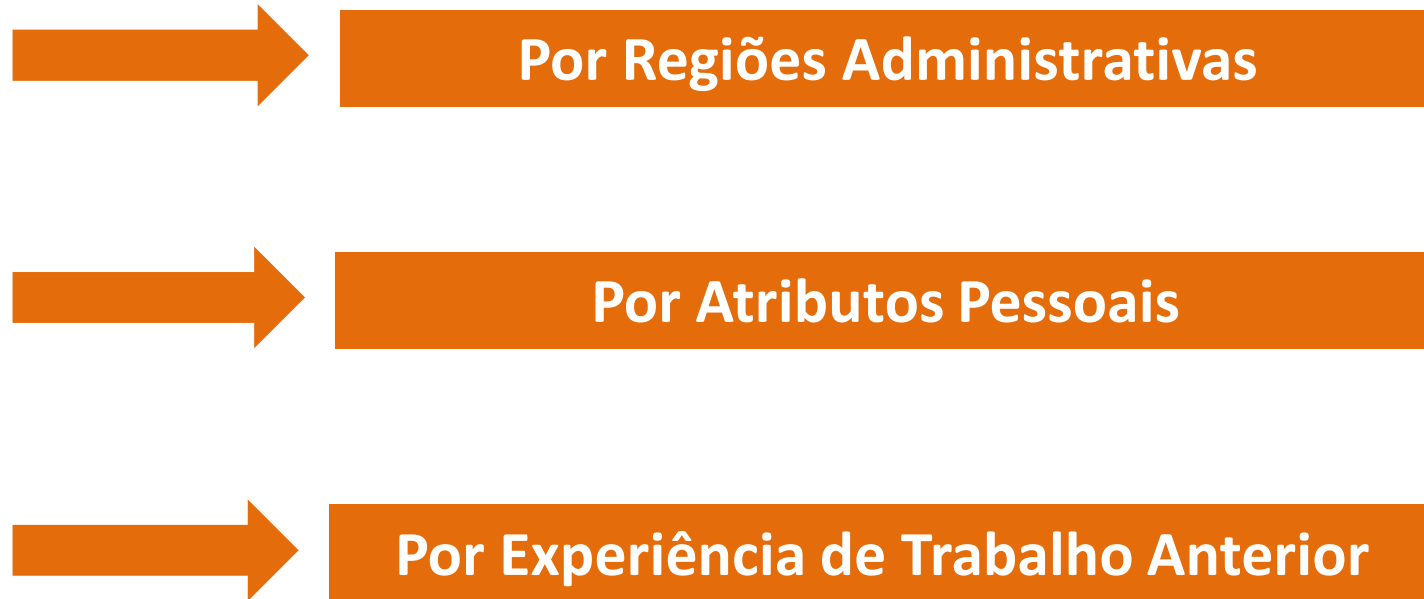
Nota: (1) A amostra não comporta desagregação para essa categoria

Fonte: PED-DF - Pesquisa de Emprego e Desemprego no Distrito Federal. Convênio CODEPLAN-DIEESE.

Índice da Massa de Rendimentos Reais dos Ocupados Distrito Federal – 2016 a 2020

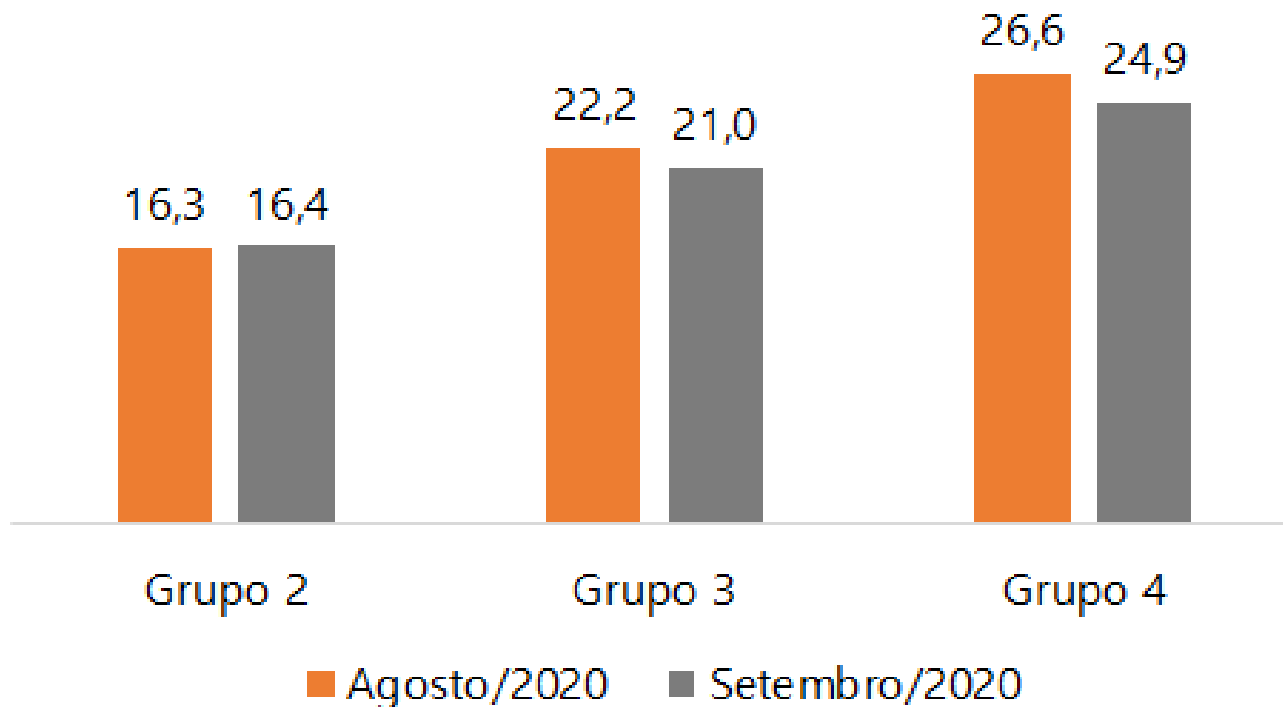


Taxas de Desemprego



Taxas de Desemprego por Grupos de Regiões Administrativas Distrito Federal – Agosto e Setembro de 2020

Em porcentagem

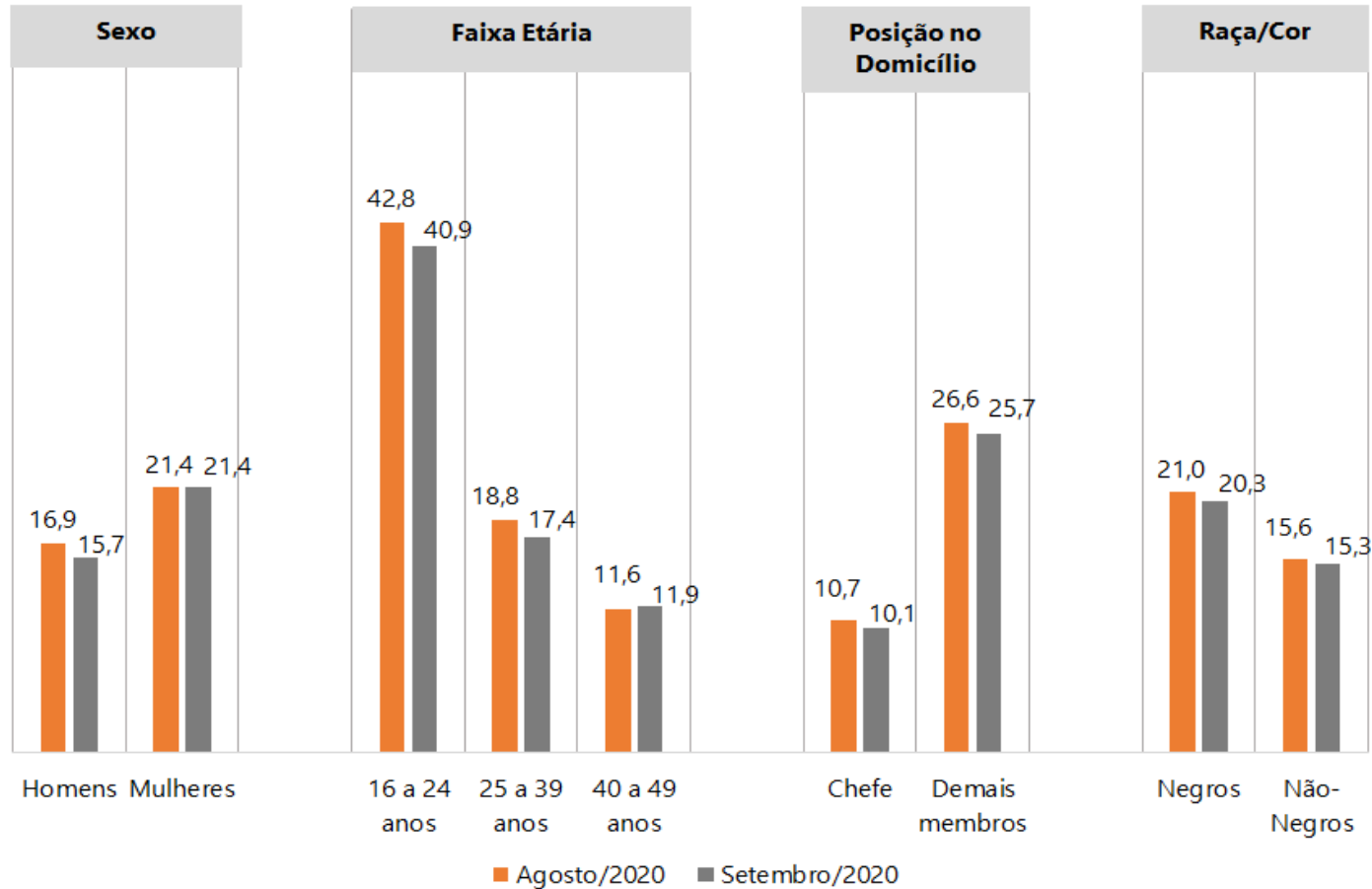


Nota: A amostra não comporta desagregação para o Grupo 1.

Fonte: PED-DF - Pesquisa de Emprego e Desemprego no Distrito Federal. Convênio CODEPLAN-DIEESE.

Taxas de Desemprego por Atributos Pessoais Distrito Federal – Agosto e Setembro de 2020

Em porcentagem

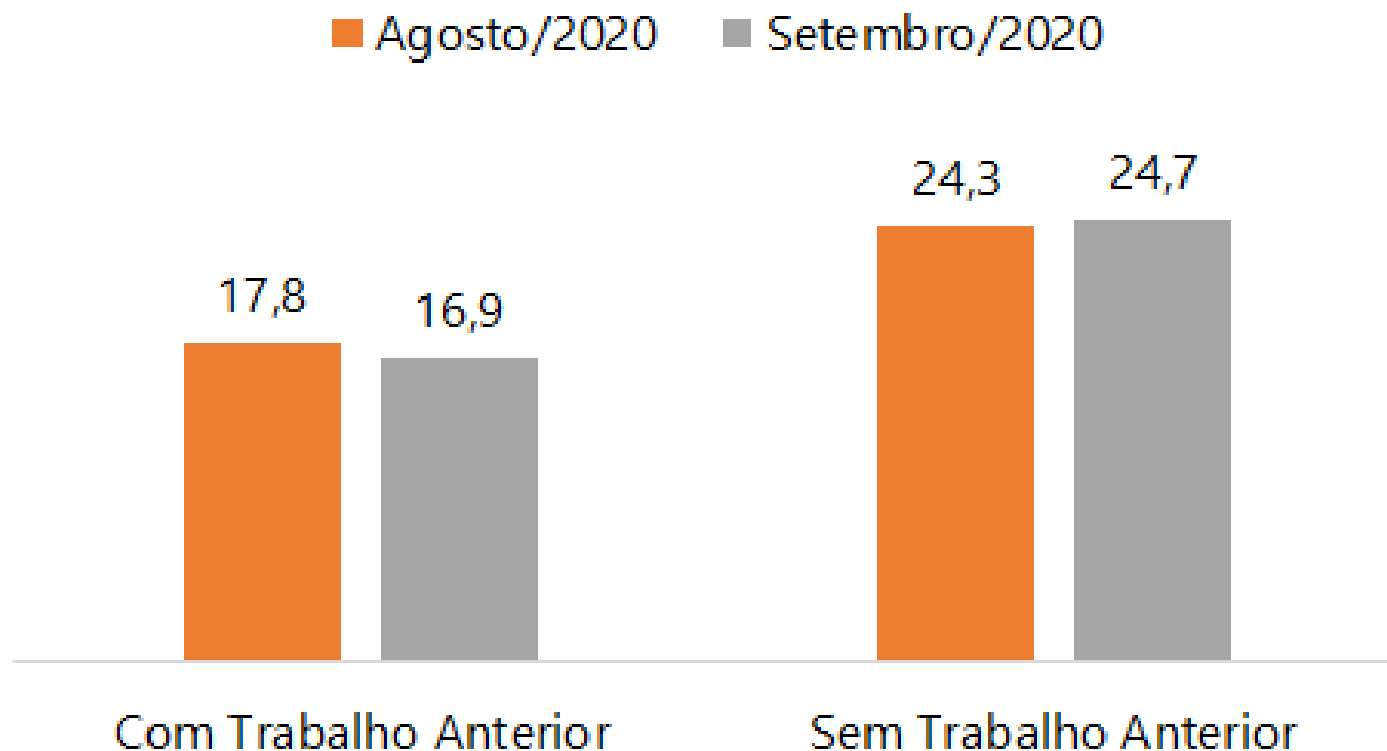


Nota: a amostra não comporta desagregação para as faixas etárias de 14 a 15 anos, 50 a 59 anos, 60 anos e mais.

Fonte: PED-DF - Pesquisa de Emprego e Desemprego no Distrito Federal. Convênio CODEPLAN-DIEESE.

Taxas de Desemprego por Experiência de Trabalho Anterior Distrito Federal – Agosto e Setembro de 2020

Em porcentagem



Inatividade



Por Atributos Pessoais



Por Motivos do Não Trabalho



Por Experiência de Trabalho Anterior

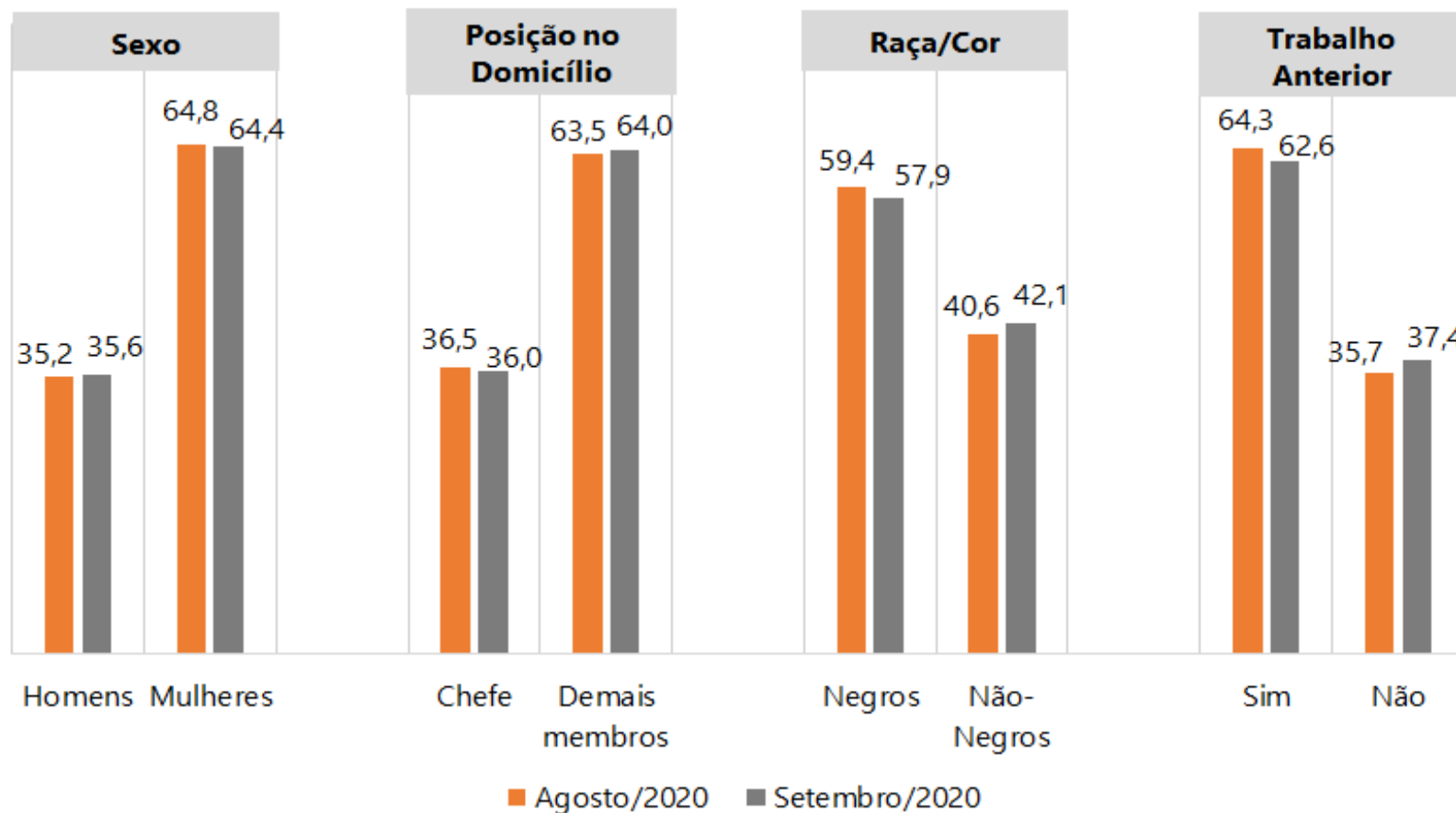


**Por Tempo que Perdeu ou Deixou o
Último Trabalho**

Distribuição dos Inativos de 14 Anos ou Mais por Atributos Pessoais e Trabalho Anterior

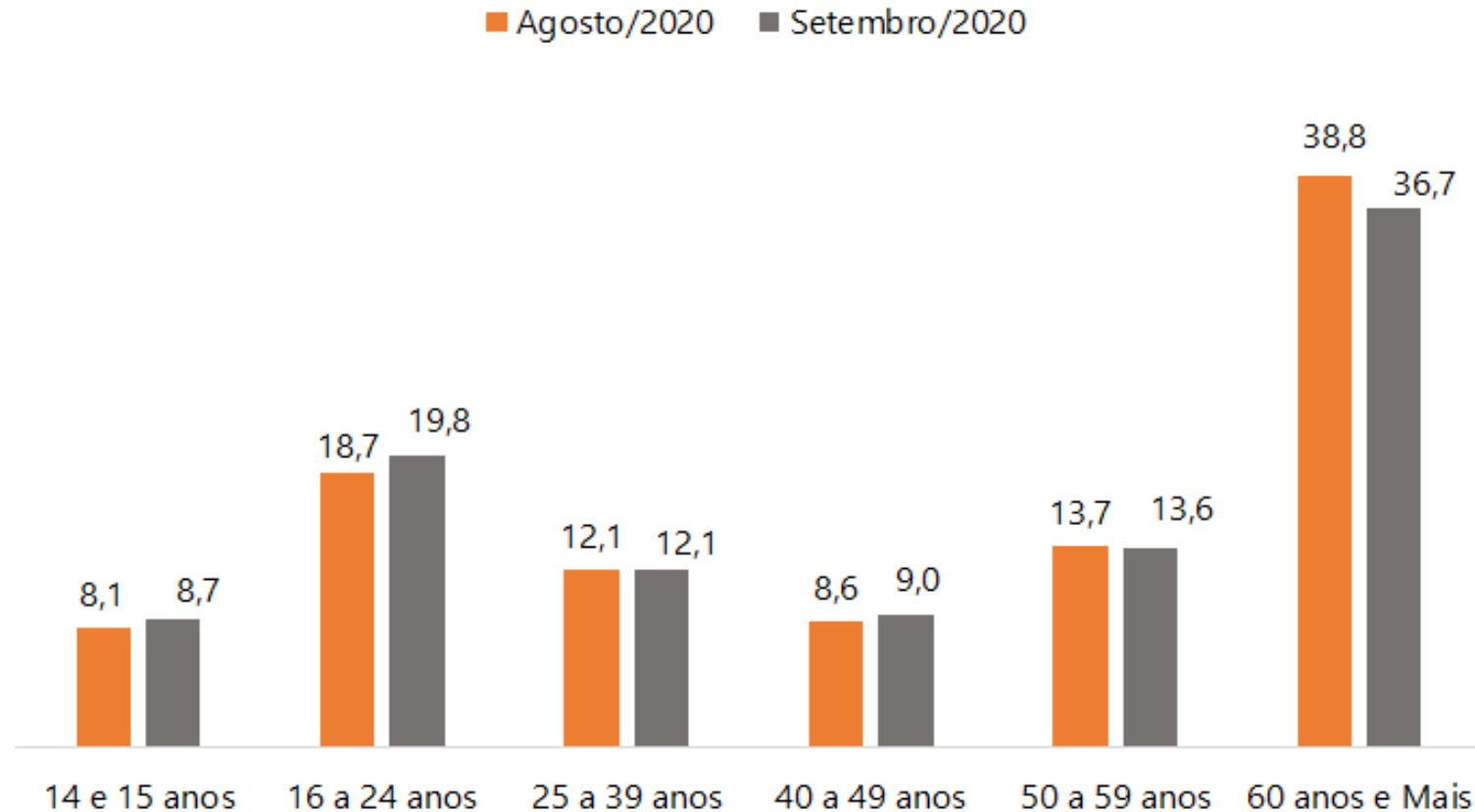
Distrito Federal – Agosto e Setembro de 2020

Em porcentagem



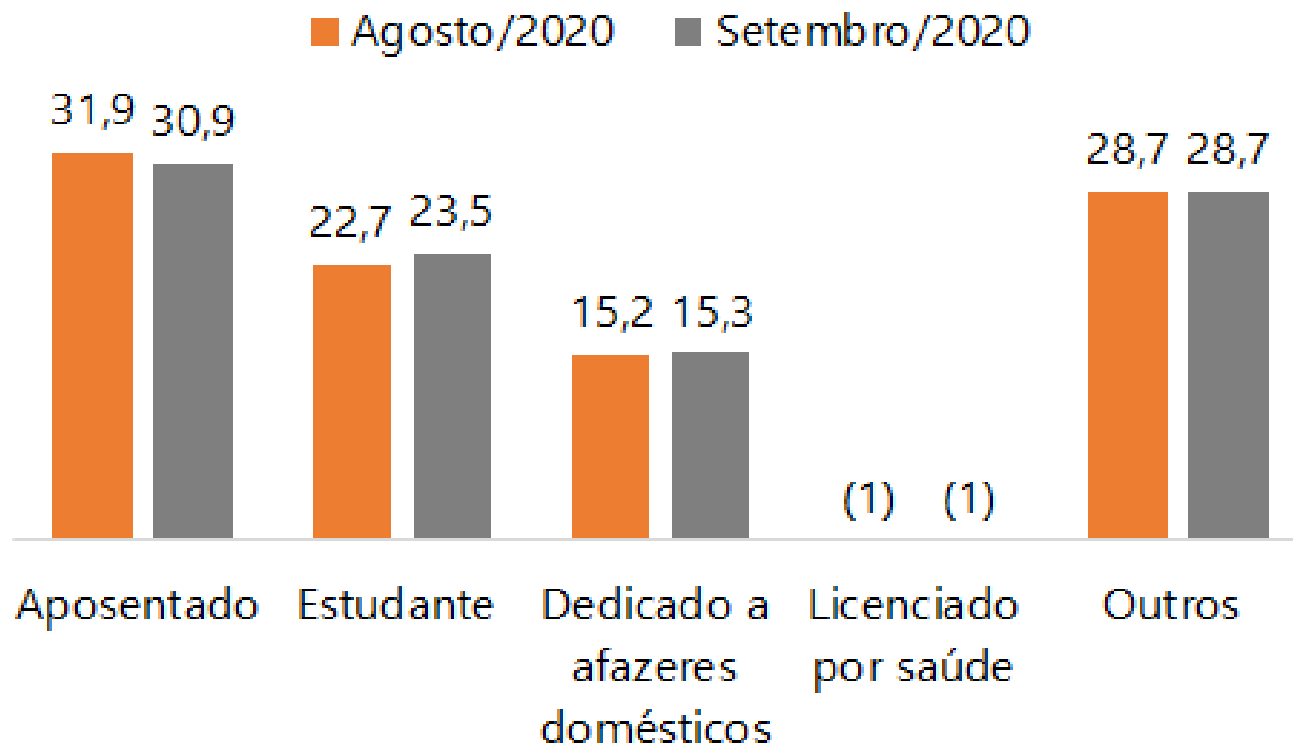
Distribuição dos Inativos de 14 Anos ou Mais por Faixa Etária Distrito Federal – Agosto e Setembro de 2020

Em porcentagem



Distribuição dos Inativos de 14 Anos ou Mais, por Motivos do Não Trabalho Distrito Federal – Agosto e Setembro de 2020

Em porcentagem



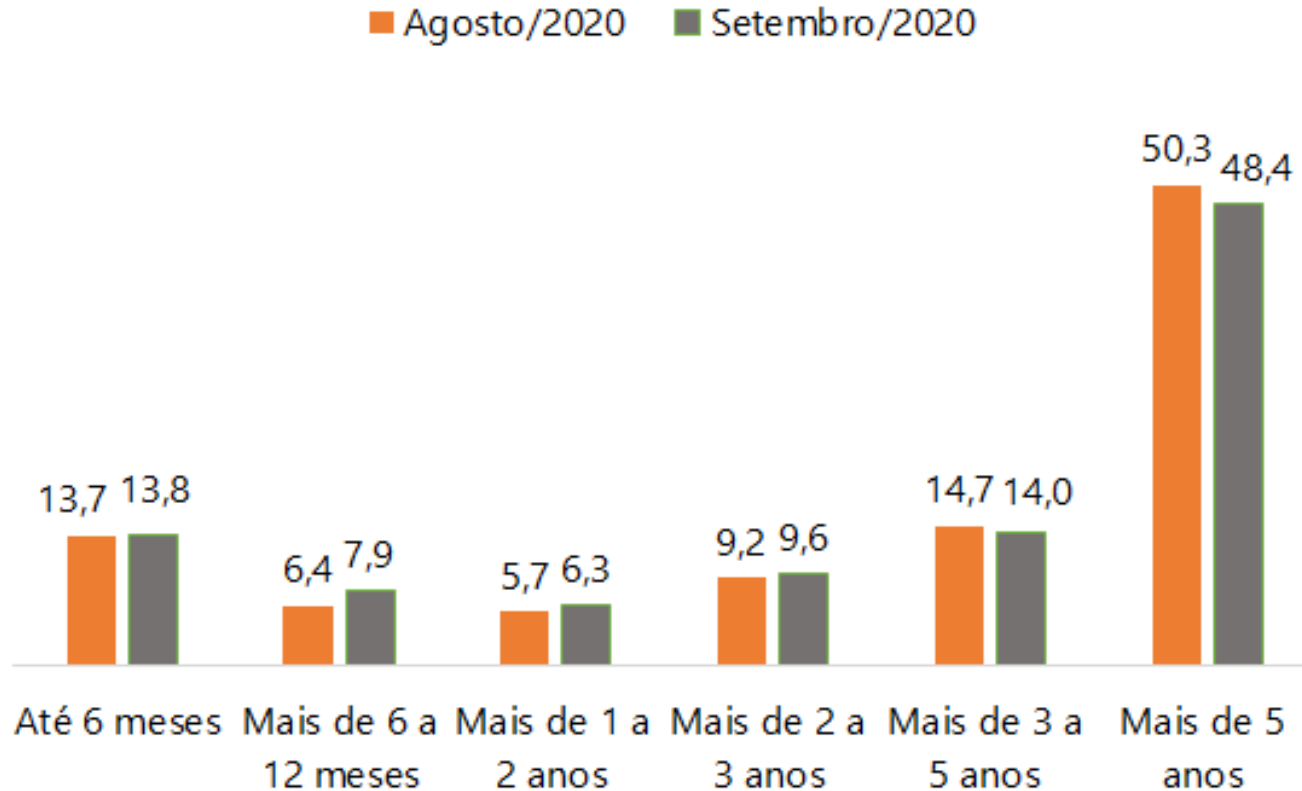
Nota: (1) A amostra não comporta desagregação para essa categoria

Fonte: PED-DF - Pesquisa de Emprego e Desemprego no Distrito Federal. Convênio CODEPLAN-DIEESE.

Distribuição dos Inativos de 14 Anos ou Mais com Experiência Anterior de Trabalho, por Faixa de Tempo em que Perdeu ou Deixou o Último Trabalho

Distrito Federal – Agosto e Setembro de 2020

Em porcentagem



Nota: (1) A amostra não comporta desagregação para essa categoria

Fonte: PED-DF - Pesquisa de Emprego e Desemprego no Distrito Federal. Convênio CODEPLAN-DIEESE.

Política pública se faz
com informação de qualidade.

Obrigada