

## PESQUISA DE EMPREGO E DESEMPREGO NO DISTRITO FEDERAL

### MAIO DE 2008

### Nível de Ocupação cresce no DF

As informações captadas pela Pesquisa de Emprego e Desemprego no Distrito Federal para o mês de maio de 2008 mostraram que a taxa de desemprego diminuiu de 18,4% em abril para os atuais 17,4% (Tabela 1). A ocupação cresceu (0,9%) pelo desempenho positivo principalmente da Construção Civil (4,2%), dos Serviços (1,3%) e da Administração Pública (1,1%), que superaram a redução verificada na Indústria (2,1%) e no Comércio (0,6%) (Tabela 2). O rendimento médio real dos ocupados manteve-se relativamente estável (-0,1%) e o dos assalariados oscilou positivamente (0,4%) entre março e abril, período de referência dos rendimentos (Tabela 4).

**Tabela 1**

**Estimativas do Número de Pessoas de 10 Anos e Mais, segundo Condição de Atividade**

**Distrito Federal**

**Mai/07, Abril/08 e Maio/08**

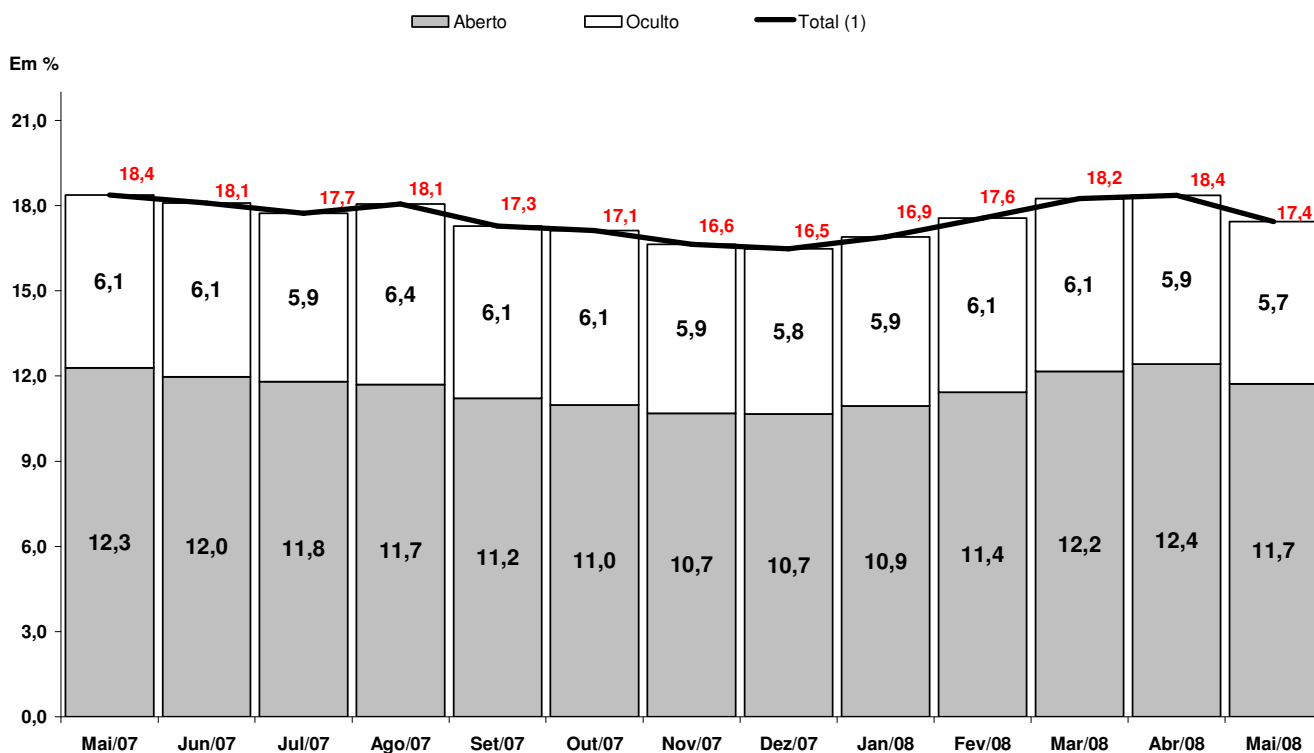
| Condição de Atividade                       | Estimativas (em mil pessoas) |              |              | Variações                 |                    |                    |                    |
|---|------------------------------|--------------|--------------|---------------------------|--------------------|--------------------|--------------------|
|   |                              |              |              | Absoluta (em mil pessoas) |                    | Relativa (%)       |                    |
|   | Mai./07                      | Abr./08      | Mai./08      | Mai./08<br>Abr./08        | Mai./08<br>Mai./07 | Mai./08<br>Abr./08 | Mai./08<br>Mai./07 |
| <b>População em Idade Ativa</b>             | <b>1.965</b>                 | <b>2.036</b> | <b>2.037</b> | <b>1</b>                  | <b>72</b>          | <b>0,0</b>         | <b>3,7</b>         |
| População Economicamente Ativa              | 1.272                        | 1.329        | 1.326        | -3                        | 54                 | -0,2               | 4,2                |
| Ocupados                                    | 1.038                        | 1.085        | 1.095        | 10                        | 57                 | 0,9                | 5,5                |
| Desempregados                               | 234                          | 244          | 231          | -13                       | -3                 | -5,3               | -1,3               |
| Em Desemprego Aberto                        | 156                          | 165          | 155          | -10                       | -1                 | -6,1               | -0,6               |
| Em Desemprego Oculto pelo Trabalho Precário | 40                           | 41           | 39           | -2                        | -1                 | -4,9               | -2,5               |
| Em Desemprego Oculto pelo Desalento         | 38                           | 38           | 37           | -1                        | -1                 | -2,6               | -2,6               |
| <b>Inativos com 10 anos e mais</b>          | <b>693</b>                   | <b>707</b>   | <b>711</b>   | <b>4</b>                  | <b>18</b>          | <b>0,6</b>         | <b>2,6</b>         |
| <b>Taxa de Desemprego Total (em %)</b>      | <b>18,4</b>                  | <b>18,4</b>  | <b>17,4</b>  | -                         | -                  | -                  | -                  |
| Desemprego Aberto                           | 12,3                         | 12,4         | 11,7         | -                         | -                  | -                  | -                  |
| Desemprego Oculto pelo Trabalho Precário    | 3,1                          | 3,0          | 2,9          | -                         | -                  | -                  | -                  |
| Desemprego Oculto pelo Desalento            | 3,0                          | 2,9          | 2,8          | -                         | -                  | -                  | -                  |

Fonte: PED-DF - Convênio SETRAB-GDF, SEADE-SP e DIEESE.

1. As informações da Pesquisa de Emprego e Desemprego do Distrito Federal mostram que houve diminuição da **taxa de desemprego total**, ao passar de 18,4% em abril para os atuais 17,4%, menor taxa desde 1996, para o período em análise. Esse comportamento deveu-se à redução da taxa de desemprego aberto (de 12,4% para 11,7%) e, com menos intensidade, da taxa de desemprego oculto (de 5,9% para 5,7%) (Tabela 1).

2. O contingente de desempregados foi estimado em 231 mil pessoas, 13 mil a menos do que no mês anterior. Esta redução deveu-se à geração de 10 mil ocupações e à saída de 3 mil pessoas do mercado de trabalho (Tabela 1). A **taxa de participação** passou de 65,3% em abril para 65,1% em maio (Tabela 1 no Anexo Estatístico).

**Gráfico A**  
**Taxas de Desemprego, por Tipo**  
**Distrito Federal**  
**2007 – 2008**



Fonte: PED-DF – Convênio SETRAB-GDF, Seade-SP e Dieese.

(1) A taxa de desemprego total é composta pela soma das taxas de desemprego aberto e oculto.

3. Entre abril e maio, o **nível de ocupação** no Distrito Federal cresceu 0,9% e o total de ocupados foi estimado em 1.095 mil pessoas, 10 mil a mais do que no mês anterior. Entre os setores, verificou-se desempenho positivo na Construção Civil (4,2%), Serviços (1,3%), Administração Pública (1,1%) e no agregado Outros Setores (0,9%). Estes resultados contrabalançaram as reduções verificadas na Indústria de Transformação (2,1%), no Comércio (0,6%) (Tabela 2). No setor de Serviços, destacam-se os aumentos da ocupação nos ramos de Transporte e Armazenagem (13,8%), Serviços Especializados (4,3%) e Alimentação (3,8%) (Tabela 5 no Anexo Estatístico).

**Tabela 2**  
**Estimativas do Número de Ocupados, segundo Setores de Atividade**  
**Distrito Federal**  
**Mai/07, Abril/08 e Maio/08**

| Setores de Atividade  | Estimativas (em mil pessoas) |              |              | Variações                 |                    |                    |                    |
|-----------------------|------------------------------|--------------|--------------|---------------------------|--------------------|--------------------|--------------------|
|                       |                              |              |              | Absoluta (em mil pessoas) |                    | Relativa (%)       |                    |
|                       | Mai./07                      | Abr./08      | Mai./08      | Mai./08<br>Abr./08        | Mai./08<br>Mai./07 | Mai./08<br>Abr./08 | Mai./08<br>Mai./07 |
| <b>Total</b>          | <b>1.038</b>                 | <b>1.085</b> | <b>1.095</b> | <b>10</b>                 | <b>57</b>          | <b>0,9</b>         | <b>5,5</b>         |
| Indústria             | 38                           | 47           | 46           | -1                        | 8                  | -2,1               | 21,1               |
| Construção Civil      | 44                           | 48           | 50           | 2                         | 6                  | 4,2                | 13,6               |
| Comércio              | 160                          | 171          | 170          | -1                        | 10                 | -0,6               | 6,3                |
| Serviços              | 510                          | 528          | 535          | 7                         | 25                 | 1,3                | 4,9                |
| Administração Pública | 170                          | 178          | 180          | 2                         | 10                 | 1,1                | 5,9                |
| Outros (1)            | 116                          | 113          | 114          | 1                         | -2                 | 0,9                | -1,7               |

Fonte: PED-DF - Convênio SETRAB-GDF, SEADE-SP e DIEESE.

(1) Inclui Serviços Domésticos.

4. Segundo **posição na ocupação**, houve relativa estabilidade do nível de assalariamento total (0,1%) para o período em análise, tanto pelo comportamento do setor público (0,0%) quanto do privado (0,2%). Neste último, registrou-se redução entre os assalariados com carteira assinada (0,5%) e elevação entre os sem carteira (3,3%). Entre os autônomos, o crescimento foi de 6,0%. (Tabela 3).

**Tabela 3**  
**Estimativas do Número de Ocupados, segundo Posição na Ocupação**  
**Distrito Federal**  
**Mai/07, Abril/08 e Maio/08**

| Posição na Ocupação       | Estimativas (em mil pessoas) |              |              | Variações                 |                    |                    |                    |
|---------------------------|------------------------------|--------------|--------------|---------------------------|--------------------|--------------------|--------------------|
|                           |                              |              |              | Absoluta (em mil pessoas) |                    | Relativa (%)       |                    |
|                           | Mai./07                      | Abr./08      | Mai./08      | Mai./08<br>Abr./08        | Mai./08<br>Mai./07 | Mai./08<br>Abr./08 | Mai./08<br>Mai./07 |
| <b>Total</b>              | <b>1.038</b>                 | <b>1.085</b> | <b>1.095</b> | <b>10</b>                 | <b>57</b>          | <b>0,9</b>         | <b>5,5</b>         |
| Total de Assalariados (1) | 692                          | 735          | 736          | 1                         | 44                 | 0,1                | 6,4                |
| Setor Privado             | 455                          | 486          | 487          | 1                         | 32                 | 0,2                | 7,0                |
| Com Carteira Assinada     | 363                          | 394          | 392          | -2                        | 29                 | -0,5               | 8,0                |
| Sem Carteira Assinada     | 92                           | 92           | 95           | 3                         | 3                  | 3,3                | 3,3                |
| Setor Público             | 237                          | 249          | 249          | 0                         | 12                 | 0,0                | 5,1                |
| Autônomos                 | 161                          | 167          | 177          | 10                        | 16                 | 6,0                | 9,9                |
| Demais Posições (2)       | 185                          | 183          | 182          | -1                        | -3                 | -0,5               | -1,6               |

Fonte: PED-DF - Convênio SETRAB-GDF, SEADE-SP e DIEESE.

(1) Incluem os que não informaram o segmento em que trabalham.

(2) Incluem empregadores, empregados domésticos, donos de negócio familiar, trabalhadores familiares sem remuneração, profissionais liberais e outras posições ocupacionais.

5. Em abril, repetindo o comportamento do mês anterior, o **rendimento médio real dos ocupados** manteve-se relativamente estável (-0,1%) e correspondeu a R\$ 1.649. Entre os assalariados, o salário médio apresentou comportamento positivo pelo terceiro mês consecutivo. O pequeno aumento verificado foi de 0,4% em abril e passou a equivaler R\$ 1.926. A massa de rendimento real dos ocupados ficou estável e a dos assalariados decresceu 0,7% (Tabela 4 e Tabela 13 no Anexo Estatístico).

**Tabela 4**  
**Rendimento Médio Real (1) dos Ocupados, Assalariados, segundo Categorias**  
**Selecionadas e Trabalhadores Autônomos**  
**Abril/07, Março/08 e Abril/08**

| Categorias Selecionadas   | Rendimentos<br>(em reais de abril de 2008) |              |              | Variações<br>(%)          |                           |
|---------------------------|--|--------------|--------------|---------------------------|---------------------------|
|                           | Abr./07                                    | Mar./08      | Abr./08      | <u>Abr./08</u><br>Mar./08 | <u>Abr./08</u><br>Abr./07 |
| <b>Total de Ocupados</b>  | <b>1.529</b>                               | <b>1.650</b> | <b>1.649</b> | <b>-0,1</b>               | <b>7,8</b>                |
| Total de Assalariados (2) | 1.799                                      | 1.918        | 1.926        | 0,4                       | 7,1                       |
| Setor Privado             | 900  | 970          | 975          | 0,5                       | 8,3                       |
| Com Carteira              | 942  | 1.011        | 1.012        | 0,1                       | 7,4                       |
| Sem Carteira              | 721  | 761          | 793          | 4,2                       | 10,0                      |
| Comércio                  | 788  | 804          | 816          | 1,5                       | 3,6                       |
| Serviços                  | 937  | 1.031        | 1.028        | -0,3                      | 9,7                       |
| Setor Público             | 3.675                                      | 3.959        | 3.993        | 0,9                       | 8,7                       |
| Trabalhadores Autônomos   | 815  | 869          | 837          | -3,7                      | 2,7                       |

Fonte: PED-DF - Convênio SETRAB-GDF, SEADE-SP e DIEESE.

(1) Inflator Utilizado: INPC-DF - IBGE.

(2) Inclui setor público.

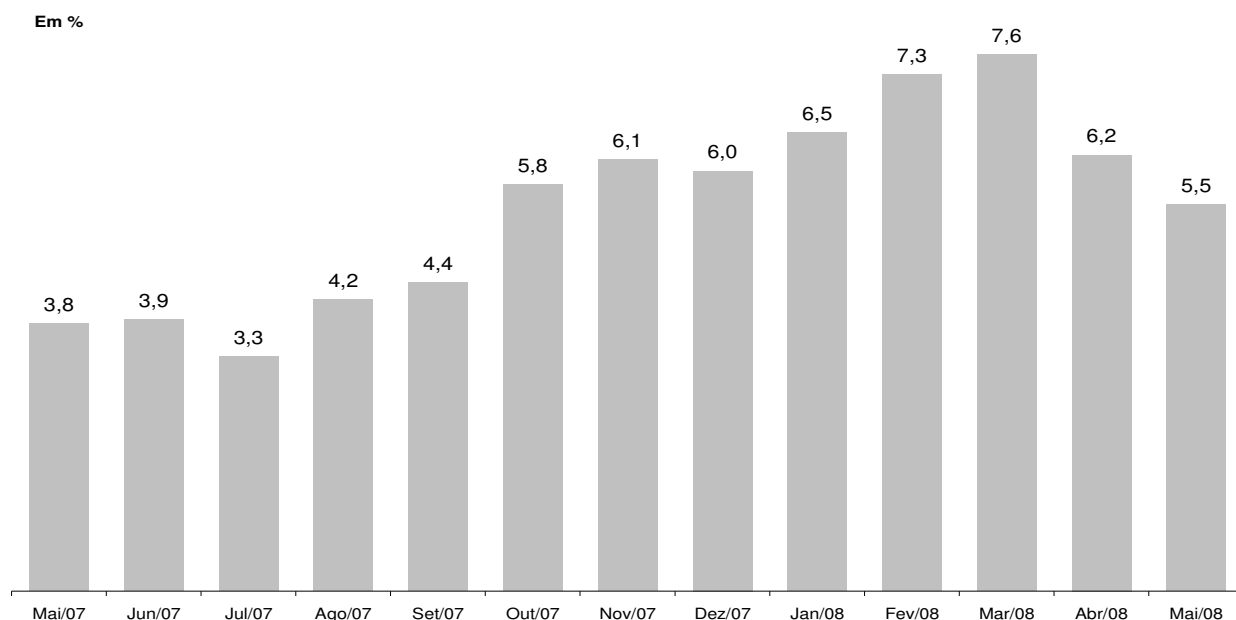
## COMPORTAMENTO EM 12 MESES

6. Em relação a maio de 2007, a **taxa de desemprego total** no Distrito Federal diminuiu de 18,4% para os atuais 17,4% da População Economicamente Ativa. A taxa de desemprego aberto passou de 12,3% para 11,7% e a de desemprego oculto, de 6,1% para 5,7% neste período (Tabela 1).

7. Entre os meses de maio de 2007 e 2008, foram criadas 57 mil ocupações, pouco superior ao de pessoas que ingressaram no mercado de trabalho (54 mil), o que diminuiu em 3 mil o número de pessoas no contingente de desempregados (Tabela 1). O **tempo de procura médio por um trabalho** diminuiu de 62 semanas em abril de 2007 para 61 semanas o mesmo mês em 2008.

8. Nos últimos 12 meses, o **nível de ocupação** cresceu 5,5%, pelo desempenho positivo observado em todos os setores de atividade, exceto no agregado Outros Setores, onde ocorreu diminuição de 2 mil postos (1,7%). Nos *Serviços* foram geradas 25 mil novas ocupações (4,9%), no *Comércio* 10 mil (6,3%), na *Administração Pública* 10 mil (5,9%), na *Indústria de Transformação* 8 mil pessoas (21,1%) e na *Construção Civil* 6 mil (13,6%) (Tabela 2).

**Gráfico B**  
**Varição anual (1) do nível de ocupação**  
**Distrito Federal – Maio de 2007 a Maio de 2008**



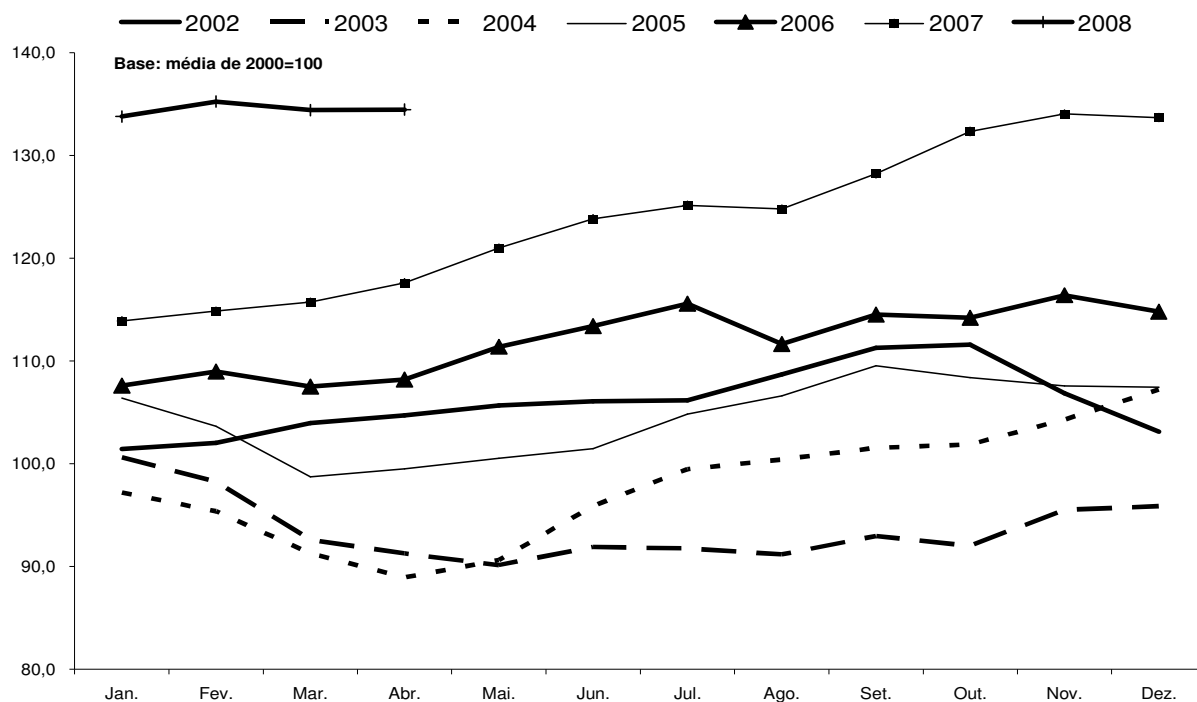
**FONTE:** PED-DF – Convênio – SETRAB-GDF, Seade-SP e Dieese.

(1) Variação relativa em relação ao mesmo mês do ano anterior.

9. Por **posição na ocupação**, o assalariamento cresceu 6,4% no período em análise, o equivalente a 44 mil ocupações. Esse resultado se deveu ao desempenho do setor privado (32 mil) e do setor público (12 mil). No setor privado, a ampliação entre os assalariados com carteira de trabalho assinada (29 mil) superou a dos sem carteira (3 mil). Entre os autônomos o aumento foi de 16 mil ocupações (Tabela 3).

10. Comparando-se os valores de abril de 2008 com os do mesmo mês de 2007, o **rendimento médio real dos ocupados** registrou aumento de 7,8% e o dos assalariados de 7,1%. As massas de rendimentos dos ocupados e dos assalariados aumentaram 13,6% e 15,6%, respectivamente, no período (Tabela 4 e Tabela 13 no Anexo Estatístico).

**Gráfico C**  
**Índice da massa de rendimentos reais (1) dos ocupados (2)**  
**Distrito Federal - 2002-2008**



**FONTE:** PED-DF – Convênio – SETRAB-GDF, Seade-SP e Dieese.

(1) Inflator utilizado: INPC-DF - IBGE.

(2) Incluem os ocupados que não tiveram remuneração no mês e exclui os trabalhadores familiares sem remuneração salarial.

## Anexo Estatístico

### TABELAS

- Tabela 01** Estimativa do número de pessoas economicamente ativas, ocupadas, desempregadas e inativas maiores de 10 anos, taxas globais de participação e taxa de desemprego total - Distrito Federal - 1992 a 2008.
- Tabela 02** Taxas de desemprego por tipo e por grupos de regiões administrativas - Distrito Federal - 1992 a 2008.
- Tabela 03** Taxas de desemprego segundo atributos pessoais - Distrito Federal - 1992 a 2008.
- Tabela 04** Índice do nível de ocupação por setor de atividade econômica - Distrito Federal – 1992 a 2008.
- Tabela 05** Índice do nível de ocupação do setor serviços por ramo de atividade - Distrito Federal - 1992 a 2008.
- Tabela 06** Índice do nível de ocupação segundo posição na ocupação - Distrito Federal – 1992 a 2008.
- Tabela 07** Rendimento médio real trimestral dos ocupados e dos assalariados no trabalho principal Distrito Federal – 1992 a 2008.
- Tabela 08** Rendimento médio real trimestral dos assalariados no setor privado com e sem carteira de trabalho assinada e no setor público - Distrito Federal - 1992 a 2008.
- Tabela 09** Rendimento médio real trimestral segundo os setores de atividade - Distrito Federal – 1992 a 2008.
- Tabela 10** Rendimento real trimestral por grupo de rendimentos dos ocupados e assalariados no trabalho principal (percentil) – Distrito Federal - 1992 a 2008.
- Tabela 11** Índice de rendimento real trimestral por grupo de rendimentos dos ocupados e assalariados no trabalho principal (percentil) – Distrito Federal - 1992 a 2008.
- Tabela 12** Rendimento médio real trimestral das mulheres e dos homens ocupados no trabalho principal - Distrito Federal - 1992 a 2008.
- Tabela 13** Índices trimestrais do emprego, do rendimento médio real e da massa de rendimentos reais dos ocupados e dos Assalariados – Distrito Federal - 1992 a 2008.

Tabela 01

Estimativa do número de pessoas economicamente ativas, ocupadas, desempregadas e inativas maiores de 10 anos, taxas globais de participação e taxa de desemprego total  
Distrito Federal - 1992 a 2008

| Período <sup>1</sup>           | População economicamente ativa (PEA) |                     |                              |                     |                              |                     | Inativos maiores de 10 anos  |                     | Taxas (%)              |        |          | Desemprego total (DES/PEA) <sup>5</sup> |
|--------------------------------|--------------------------------------|---------------------|------------------------------|---------------------|------------------------------|---------------------|------------------------------|---------------------|------------------------|--------|----------|---|
|                                | Total                                |                     | Ocupados                     |                     | Desempregados                |                     | Número absoluto <sup>2</sup> | Índice <sup>3</sup> | Participação (PEA/PIA) |        |          |   |
|                                | Número absoluto <sup>2</sup>         | Índice <sup>3</sup> | Número absoluto <sup>2</sup> | Índice <sup>3</sup> | Número absoluto <sup>2</sup> | Índice <sup>3</sup> |                              |                     | Total <sup>4</sup>     | Homens | Mulheres |   |
| Maio/1992                      | 720                                  | 72,4                | 611                          | 77,1                | 109                          | 54,3                | 493                          | 83,3                | 59,3                   | 71,0   | 49,2     | 15,1                                    |
| Maio/1993                      | 753                                  | 75,7                | 643                          | 81,0                | 110                          | 54,7                | 502                          | 84,7                | 60,0                   | 70,2   | 51,1     | 14,6                                    |
| Maio/1994                      | 778                                  | 78,3                | 662                          | 83,5                | 116                          | 57,8                | 517                          | 87,4                | 60,1                   | 70,5   | 51,0     | 14,9                                    |
| Maio/1995                      | 802                                  | 80,7                | 682                          | 86,0                | 120                          | 59,8                | 537                          | 90,7                | 59,9                   | 70,0   | 51,2     | 15,0                                    |
| Maio/1996                      | 858                                  | 86,3                | 707                          | 89,1                | 151                          | 75,0                | 526                          | 88,8                | 62,0                   | 71,1   | 54,3     | 17,6                                    |
| Maio/1997                      | 882                                  | 88,7                | 719                          | 90,6                | 163                          | 81,3                | 547                          | 92,4                | 61,7                   | 70,8   | 54,0     | 18,5                                    |
| Maio/1998                      | 911                                  | 91,6                | 732                          | 92,3                | 179                          | 89,0                | 566                          | 95,5                | 61,7                   | 70,6   | 54,0     | 19,6                                    |
| Maio/1999                      | 951                                  | 95,7                | 732                          | 92,2                | 219                          | 109,2               | 574                          | 97,0                | 62,4                   | 70,5   | 55,5     | 23,0                                    |
| Maio/2000                      | 980                                  | 98,6                | 768                          | 96,8                | 212                          | 105,8               | 596                          | 100,6               | 62,2                   | 70,0   | 55,5     | 21,7                                    |
| Maio/2001                      | 1.027                                | 103,3               | 810                          | 102,1               | 217                          | 107,9               | 601                          | 101,5               | 63,1                   | 70,4   | 56,8     | 21,1                                    |
| Maio/2002                      | 1.085                                | 109,1               | 853                          | 107,5               | 232                          | 115,6               | 596                          | 100,6               | 64,6                   | 72,5   | 57,8     | 21,4                                    |
| Maio/2003                      | 1.114                                | 112,1               | 851                          | 107,3               | 263                          | 131,3               | 621                          | 104,8               | 64,2                   | 71,7   | 57,9     | 23,7                                    |
| Maio/2004                      | 1.139                                | 114,6               | 891                          | 112,3               | 248                          | 123,6               | 653                          | 110,3               | 63,6                   | 70,8   | 57,5     | 21,8                                    |
| Janeiro/2005                   | 1.191                                | 119,8               | 962                          | 121,3               | 229                          | 114,0               | 639                          | 108,0               | 65,1                   | 71,5   | 59,6     | 19,2                                    |
| Fevereiro                      | 1.182                                | 118,9               | 953                          | 120,1               | 229                          | 113,9               | 654                          | 110,4               | 64,4                   | 70,9   | 58,8     | 19,3                                    |
| Março                          | 1.186                                | 119,3               | 945                          | 119,1               | 241                          | 120,2               | 654                          | 110,4               | 64,5                   | 70,8   | 59,1     | 20,3                                    |
| Abril                          | 1.187                                | 119,4               | 947                          | 119,3               | 240                          | 119,6               | 658                          | 111,2               | 64,3                   | 71,1   | 58,6     | 20,2                                    |
| Maio                           | 1.195                                | 120,2               | 955                          | 120,4               | 240                          | 119,4               | 656                          | 110,7               | 64,6                   | 71,5   | 58,8     | 20,0                                    |
| Junho                          | 1.191                                | 119,8               | 959                          | 120,8               | 232                          | 115,7               | 664                          | 112,2               | 64,2                   | 71,0   | 58,5     | 19,5                                    |
| Julho                          | 1.196                                | 120,3               | 967                          | 121,9               | 229                          | 114,0               | 664                          | 112,2               | 64,3                   | 71,1   | 58,6     | 19,1                                    |
| Agosto                         | 1.193                                | 120,0               | 971                          | 122,4               | 222                          | 110,8               | 672                          | 113,5               | 64,0                   | 70,9   | 58,2     | 18,6                                    |
| Setembro                       | 1.204                                | 121,1               | 983                          | 123,9               | 221                          | 110,1               | 666                          | 112,4               | 64,4                   | 71,7   | 58,3     | 18,4                                    |
| Outubro                        | 1.216                                | 122,3               | 994                          | 125,3               | 222                          | 110,4               | 660                          | 111,4               | 64,8                   | 71,9   | 58,9     | 18,2                                    |
| Novembro                       | 1.226                                | 123,3               | 1.000                        | 126,1               | 226                          | 112,4               | 654                          | 110,5               | 65,2                   | 72,0   | 59,5     | 18,4                                    |
| Dezembro                       | 1.231                                | 123,8               | 1.012                        | 127,6               | 219                          | 109,1               | 654                          | 110,5               | 65,3                   | 71,9   | 59,8     | 17,8                                    |
| Janeiro/06                     | 1.231                                | 123,8               | 1.002                        | 126,3               | 229                          | 113,9               | 665                          | 112,4               | 64,9                   | 71,7   | 59,1     | 18,6                                    |
| Fevereiro                      | 1.232                                | 123,9               | 992                          | 125,1               | 240                          | 119,8               | 668                          | 112,8               | 64,8                   | 71,6   | 59,1     | 19,5                                    |
| Março                          | 1.230                                | 123,7               | 976                          | 123,0               | 254                          | 126,5               | 676                          | 114,2               | 64,5                   | 71,3   | 58,7     | 20,6                                    |
| Abril                          | 1.232                                | 123,9               | 977                          | 123,1               | 255                          | 127,1               | 669                          | 112,9               | 64,8                   | 71,5   | 59,0     | 20,7                                    |
| Maio                           | 1.241                                | 124,8               | 999                          | 126,0               | 242                          | 120,6               | 663                          | 112,0               | 65,2                   | 71,9   | 59,4     | 19,5                                    |
| Junho                          | 1.238                                | 124,5               | 1.006                        | 126,7               | 232                          | 115,4               | 645                          | 108,9               | 65,8                   | 72,4   | 60,0     | 18,7                                    |
| Julho                          | 1.246                                | 125,3               | 1.021                        | 128,7               | 225                          | 111,9               | 643                          | 108,7               | 65,9                   | 72,6   | 60,3     | 18,0                                    |
| Agosto                         | 1.241                                | 124,8               | 1.012                        | 127,6               | 229                          | 114,2               | 653                          | 110,2               | 65,5                   | 72,1   | 59,9     | 18,5                                    |
| Setembro                       | 1.256                                | 126,3               | 1.029                        | 129,7               | 227                          | 113,3               | 670                          | 113,1               | 65,2                   | 72,0   | 59,6     | 18,1                                    |
| Outubro                        | 1.252                                | 125,9               | 1.027                        | 129,5               | 225                          | 112,0               | 679                          | 114,6               | 64,8                   | 71,3   | 59,5     | 18,0                                    |
| Novembro                       | 1.256                                | 126,3               | 1.033                        | 130,2               | 223                          | 111,3               | 678                          | 114,5               | 64,9                   | 71,5   | 59,4     | 17,8                                    |
| Dezembro                       | 1.256                                | 126,3               | 1.034                        | 130,3               | 222                          | 110,7               | 684                          | 115,5               | 64,7                   | 71,2   | 59,2     | 17,7                                    |
| Janeiro/07                     | 1.240                                | 124,7               | 1.021                        | 128,7               | 219                          | 108,9               | 692                          | 116,9               | 64,2                   | 70,8   | 58,4     | 17,6                                    |
| Fevereiro                      | 1.236                                | 124,3               | 1.015                        | 127,9               | 221                          | 109,9               | 703                          | 118,7               | 63,7                   | 70,3   | 58,1     | 17,9                                    |
| Março                          | 1.241                                | 124,8               | 1.007                        | 126,9               | 234                          | 116,8               | 703                          | 118,7               | 63,8                   | 70,5   | 58,1     | 18,9                                    |
| Abril                          | 1.262                                | 126,9               | 1.022                        | 128,8               | 240                          | 119,7               | 702                          | 118,5               | 64,3                   | 71,0   | 58,5     | 19,0                                    |
| Maio                           | 1.272                                | 128,0               | 1.038                        | 130,8               | 234                          | 116,4               | 693                          | 117,1               | 64,7                   | 71,8   | 58,7     | 18,4                                    |
| Junho                          | 1.275                                | 128,3               | 1.044                        | 131,6               | 231                          | 114,9               | 696                          | 117,6               | 64,7                   | 71,4   | 59,0     | 18,1                                    |
| Julho                          | 1.282                                | 129,0               | 1.055                        | 133,0               | 227                          | 113,3               | 695                          | 117,3               | 64,9                   | 71,7   | 59,2     | 17,7                                    |
| Agosto                         | 1.286                                | 129,4               | 1.054                        | 132,9               | 232                          | 115,7               | 692                          | 116,9               | 65,0                   | 71,5   | 59,5     | 18,1                                    |
| Setembro                       | 1.298                                | 130,6               | 1.074                        | 135,4               | 224                          | 111,8               | 687                          | 116,1               | 65,4                   | 71,7   | 60,1     | 17,3                                    |
| Outubro                        | 1.311                                | 131,9               | 1.087                        | 137,0               | 224                          | 111,8               | 680                          | 114,9               | 65,8                   | 72,1   | 60,5     | 17,1                                    |
| Novembro                       | 1.316                                | 132,4               | 1.097                        | 138,2               | 219                          | 109,0               | 689                          | 116,4               | 65,6                   | 71,4   | 60,6     | 16,6                                    |
| Dezembro                       | 1.312                                | 132,0               | 1.096                        | 138,1               | 216                          | 107,7               | 695                          | 117,4               | 65,4                   | 71,4   | 60,2     | 16,5                                    |
| Janeiro/08                     | 1.309                                | 131,7               | 1.088                        | 137,1               | 221                          | 110,2               | 709                          | 119,7               | 64,9                   | 70,6   | 60,0     | 16,9                                    |
| Fevereiro                      | 1.321                                | 132,9               | 1.089                        | 137,3               | 232                          | 115,7               | 704                          | 119,0               | 65,2                   | 71,0   | 60,3     | 17,6                                    |
| Março                          | 1.326                                | 133,4               | 1.084                        | 136,6               | 242                          | 120,5               | 711                          | 120,1               | 65,1                   | 71,2   | 59,9     | 18,2                                    |
| Abril                          | 1.329                                | 133,7               | 1.085                        | 136,8               | 244                          | 121,6               | 707                          | 119,4               | 65,3                   | 71,4   | 60,1     | 18,4                                    |
| Maio                           | 1.326                                | 133,4               | 1.095                        | 138,0               | 231                          | 115,2               | 711                          | 120,1               | 65,1                   | 71,4   | 59,7     | 17,4                                    |
| Var. % mensal<br>mai.08/abr.08 |                                      | -0,2                |                              | 0,9                 |                              | -5,3                |                              | 0,6                 | -0,3                   | 0,0    | -0,7     | -5,4                                    |
| Var. % no ano<br>mai.08/dez.07 |                                      | 1,1                 |                              | -0,1                |                              | 6,9                 |                              | 2,3                 | -0,5                   | 0,0    | -0,8     | 5,5                                     |
| Var. % anual<br>mai.08/mar.07  |                                      | 4,2                 |                              | 5,5                 |                              | -1,3                |                              | 2,6                 | 0,6                    | -0,6   | 1,7      | -5,4                                    |

Fonte: Convênio: DIEESE/SEADE-SP/MTE-FAT/SETRAB-GDF. PED-DF - Pesquisa de Emprego e Desemprego no Distrito Federal.

Notas: 1 - A primeira divulgação da PED-DF refere-se a Fevereiro de 1992.

2 - Em 1.000 pessoas.

3 - Base: média de 2000 = 100.

4 - Total da população economicamente ativa dividido pelo total da população em idade ativa.

5 - Taxa de desemprego total: total dos desempregados dividido pela população economicamente ativa total vezes 100.



Tabela 02

Taxas de desemprego por tipo e por grupos de regiões administrativas  
Distrito Federal - 1992 a 2008

| Período                        | Taxas de desemprego (DES/PEA) (%) |        |        |          |           |                                      |         |         |  |
|--------------------------------|-----------------------------------|--------|--------|----------|-----------|--------------------------------------|---------|---------|--|
|                                | Total                             | Aberto | Oculto |          |           | Por grupo de regiões administrativas |         |         |  |
|                                |                                   |        | Total  | Precário | Desalento | Grupo 1                              | Grupo 2 | Grupo 3 |  |
| Maio/1992                      | 15,1                              | 10,2   | 4,9    | 2,6      | 2,3       | 7,5                                  | 14,3    | 20,4    |  |
| Maio/1993                      | 14,6                              | 9,9    | 4,7    | 2,5      | 2,2       | 7,0                                  | 13,9    | 19,4    |  |
| Maio/1994                      | 14,9                              | 10,3   | 4,6    | 2,5      | 2,1       | 6,2                                  | 13,8    | 20,5    |  |
| Maio/1995                      | 15,0                              | 10,6   | 4,3    | 2,5      | 1,8       | 6,3                                  | 13,8    | 20,3    |  |
| Maio/1996                      | 17,6                              | 11,6   | 5,9    | 3,4      | 2,5       | 8,3                                  | 16,5    | 22,7    |  |
| Maio/1997                      | 18,5                              | 12,3   | 6,2    | 3,6      | 2,7       | 8,5                                  | 17,7    | 23,5    |  |
| Maio/1998                      | 19,6                              | 12,7   | 6,9    | 4,1      | 2,8       | 7,9                                  | 19,3    | 24,5    |  |
| Maio/1999                      | 23,0                              | 15,9   | 7,2    | 4,0      | 3,2       | 10,0                                 | 21,0    | 30,1    |  |
| Maio/2000                      | 21,7                              | 14,4   | 7,3    | 4,0      | 3,3       | 10,1                                 | 18,1    | 29,4    |  |
| Maio/2001                      | 21,1                              | 13,5   | 7,6    | 4,0      | 3,6       | 11,3                                 | 18,1    | 27,5    |  |
| Maio/2002                      | 21,4                              | 13,4   | 8,0    | 4,5      | 3,5       | 10,8                                 | 19,4    | 26,9    |  |
| Maio/2003                      | 23,6                              | 15,4   | 8,2    | 4,7      | 3,5       | 11,3                                 | 20,7    | 30,4    |  |
| Maio/2004                      | 21,8                              | 13,9   | 7,9    | 4,1      | 3,8       | 10,7                                 | 18,9    | 28,0    |  |
| Janeiro/2005                   | 19,2                              | 11,9   | 7,3    | 3,8      | 3,5       | 10,2                                 | 16,5    | 24,4    |  |
| Fevereiro                      | 19,4                              | 12,3   | 7,1    | 3,6      | 3,5       | 10,3                                 | 16,9    | 24,3    |  |
| Março                          | 20,3                              | 13,3   | 7,1    | 3,7      | 3,4       | 10,7                                 | 17,6    | 25,8    |  |
| Abril                          | 20,2                              | 13,3   | 6,9    | 3,7      | 3,3       | 10,0                                 | 18,1    | 25,2    |  |
| Maio                           | 20,1                              | 13,2   | 6,9    | 3,9      | 3,0       | 10,0                                 | 18,0    | 24,7    |  |
| Junho                          | 19,5                              | 12,7   | 6,8    | 3,7      | 3,1       | 10,9                                 | 17,4    | 23,8    |  |
| Julho                          | 19,1                              | 12,5   | 6,7    | 3,7      | 3,0       | 11,2                                 | 16,5    | 23,8    |  |
| Agosto                         | 18,6                              | 12,1   | 6,6    | 3,6      | 3,0       | 10,1                                 | 16,1    | 23,3    |  |
| Setembro                       | 18,4                              | 11,9   | 6,5    | 3,7      | 2,7       | 7,6                                  | 16,5    | 23,0    |  |
| Outubro                        | 18,2                              | 11,9   | 6,3    | 3,7      | 2,7       | 6,9                                  | 16,4    | 23,0    |  |
| Novembro                       | 18,4                              | 12,2   | 6,2    | 3,6      | 2,5       | 7,9                                  | 16,3    | 23,2    |  |
| Dezembro                       | 17,8                              | 11,9   | 5,9    | 3,2      | 2,7       | 9,9                                  | 15,4    | 22,2    |  |
| Janeiro/06                     | 18,6                              | 12,2   | 6,4    | 3,5      | 2,9       | 11,4                                 | 16,3    | 22,5    |  |
| Fevereiro                      | 19,5                              | 12,4   | 7,1    | 3,9      | 3,1       | 11,1                                 | 16,9    | 24,1    |  |
| Março                          | 20,6                              | 12,9   | 7,7    | 4,4      | 3,4       | 11,2                                 | 18,2    | 25,3    |  |
| Abril                          | 20,7                              | 13,0   | 7,7    | 4,3      | 3,4       | 10,3                                 | 18,6    | 25,3    |  |
| Maio                           | 19,5                              | 12,0   | 7,5    | 4,1      | 3,4       | 10,4                                 | 17,7    | 23,5    |  |
| Junho                          | 18,7                              | 11,2   | 7,5    | 4,2      | 3,3       | 9,4                                  | 17,3    | 22,3    |  |
| Julho                          | 18,0                              | 10,4   | 7,6    | 4,4      | 3,2       | 9,6                                  | 17,0    | 21,2    |  |
| Agosto                         | 18,5                              | 10,6   | 7,8    | 4,4      | 3,4       | 9,5                                  | 17,9    | 21,2    |  |
| Setembro                       | 18,1                              | 10,5   | 7,6    | 4,3      | 3,3       | 10,3                                 | 17,4    | 20,7    |  |
| Outubro                        | 17,9                              | 10,6   | 7,4    | 4,2      | 3,2       | 9,9                                  | 17,0    | 20,8    |  |
| Novembro                       | 17,8                              | 10,3   | 7,5    | 4,3      | 3,2       | 9,8                                  | 16,7    | 20,7    |  |
| Dezembro                       | 17,7                              | 10,2   | 7,5    | 4,5      | 3,0       | 8,4                                  | 16,6    | 21,0    |  |
| Janeiro/07                     | 17,6                              | 10,5   | 7,1    | 4,2      | 2,9       | 9,4                                  | 16,6    | 20,6    |  |
| Fevereiro                      | 17,9                              | 11,2   | 6,6    | 3,8      | 2,8       | 9,1                                  | 16,7    | 21,0    |  |
| Março                          | 18,9                              | 12,4   | 6,5    | 3,5      | 3,0       | 9,9                                  | 17,5    | 22,3    |  |
| Abril                          | 19,0                              | 12,5   | 6,5    | 3,5      | 3,0       | 8,8                                  | 17,6    | 22,9    |  |
| Maio                           | 18,4                              | 12,3   | 6,1    | 3,1      | 3,0       | 8,3                                  | 17,3    | 21,8    |  |
| Junho                          | 18,1                              | 12,0   | 6,1    | 3,2      | 2,9       | 7,5                                  | 17,2    | 21,6    |  |
| Julho                          | 17,7                              | 11,8   | 5,9    | 3,2      | 2,7       | 7,4                                  | 16,3    | 21,6    |  |
| Agosto                         | 18,1                              | 11,7   | 6,4    | 3,5      | 2,8       | 8,8                                  | 16,3    | 22,0    |  |
| Setembro                       | 17,3                              | 11,2   | 6,1    | 3,4      | 2,7       | 9,6                                  | 15,3    | 21,0    |  |
| Outubro                        | 17,1                              | 11,0   | 6,1    | 3,2      | 2,9       | 9,8                                  | 15,4    | 20,5    |  |
| Novembro                       | 16,6                              | 10,7   | 5,9    | 3,1      | 2,9       | 9,3                                  | 14,6    | 20,3    |  |
| Dezembro                       | 16,5                              | 10,7   | 5,8    | 3,0      | 2,9       | 9,0                                  | 14,4    | 20,3    |  |
| Janeiro/08                     | 16,9                              | 10,9   | 5,9    | 2,9      | 3,1       | 9,7                                  | 14,2    | 21,2    |  |
| Fevereiro                      | 17,6                              | 11,4   | 6,1    | 3,1      | 3,1       | 10,2                                 | 14,7    | 22,0    |  |
| Março                          | 18,2                              | 12,2   | 6,1    | 2,9      | 3,1       | 10,8                                 | 15,5    | 22,6    |  |
| Abril                          | 18,4                              | 12,4   | 5,9    | 3,0      | 2,9       | 10,1                                 | 15,8    | 22,6    |  |
| Maio                           | 17,4                              | 11,7   | 5,7    | 2,9      | 2,8       | 8,9                                  | 15,6    | 21,0    |  |
| Var. % mensal<br>mai.08/abr.08 | -5,4                              | -5,6   | -3,4   | -3,3     | -3,4      | -11,9                                | -1,3    | -7,1    |  |
| Var. % no ano<br>mai.08/dez.07 | 5,5                               | 9,3    | -1,7   | -3,3     | -3,4      | -1,1                                 | 8,3     | 3,4     |  |
| Var. % anual<br>mai.08/mai.07  | -5,4                              | -4,9   | -6,6   | -6,5     | -6,7      | 7,2                                  | -9,8    | -3,7    |  |

Fonte: Convênio: DIEESE/SEADE-SP/MTE-FAT/SETRAB-GDF. PED-DF - Pesquisa de Emprego e Desemprego no Distrito Federal.

Obs.: Grupo 1: Grupo de Regiões Administrativas de renda mais alta (Brasília, Lago Sul e Lago Norte); Grupo 2: Grupo de Regiões Administrativas de renda intermediária (Gama, Taguatinga, Sobradinho, Planaltina, Núcleo Bandeirante, Guará, Cruzeiro, Candangolândia e Riacho Fundo); Grupo 3: Grupo de Regiões Administrativas de renda mais baixa (Brazlândia, Ceilândia, Samambaia, Paranoá, São Sebastião, Santa Maria e Recanto das Emas).

Tabela 03

Taxas de desemprego segundo atributos pessoais  
Distrito Federal - 1992 a 2008

| Período       | Sexo  |        |          | Faixa etária |       |       |           | Posição na família |                | Cor   |           | Experiência anterior     |      |
|---------------|-------|--------|----------|--------------|-------|-------|-----------|--------------------|----------------|-------|-----------|--------------------------|------|
|               | Total | Homens | Mulheres | 10-17        | 18-24 | 25-39 | 40 e mais | Chefe              | Demais membros | Negra | Não negra | de trabalho <sup>1</sup> |      |
|               |       |        |          |              |       |       |           |                    |                |       |           | Sim                      | Não  |
| Maio/1992     | 15,1  | 13,7   | 16,9     | 34,0         | 23,4  | 11,4  | 7,7       | 8,2                | 20,1           | 17,8  | 13,1      | 12,1                     | 3,0  |
| Maio/1993     | 14,6  | 12,3   | 17,3     | 37,5         | 22,9  | 11,4  | 5,7       | 6,3                | 20,4           | 17,1  | 12,8      | 10,9                     | 3,7  |
| Maio/1994     | 14,9  | 13,1   | 17,0     | 38,1         | 24,3  | 11,2  | 5,7       | 7,0                | 20,4           | 17,7  | 13,2      | 11,3                     | 3,6  |
| Maio/1995     | 15,0  | 13,8   | 16,3     | 38,2         | 23,9  | 11,3  | 6,6       | 7,5                | 20,2           | 17,7  | 12,9      | 11,9                     | 3,0  |
| Maio/1996     | 17,6  | 16,1   | 19,1     | 45,3         | 27,9  | 13,1  | 7,8       | 8,9                | 23,4           | 19,4  | 15,6      | 14,2                     | 3,4  |
| Maio/1997     | 18,5  | 16,0   | 21,2     | 47,0         | 28,1  | 14,6  | 9,3       | 9,1                | 24,9           | 20,4  | 16,4      | 14,8                     | 3,7  |
| Maio/1998     | 19,6  | 17,4   | 22,1     | 53,0         | 30,7  | 15,4  | 8,9       | 10,5               | 26,1           | 20,8  | 17,3      | 15,7                     | 3,9  |
| Maio/2000     | 21,7  | 19,2   | 24,3     | 56,9         | 33,2  | 17,8  | 11,0      | 12,7               | 28,1           | 24,3  | 17,6      | 17,8                     | 3,8  |
| Maio/2001     | 21,1  | 18,1   | 24,3     | 57,7         | 33,8  | 16,8  | 11,0      | 11,2               | 28,1           | 22,7  | 18,6      | 17,3                     | 3,8  |
| Maio/2002     | 21,4  | 18,7   | 24,2     | 58,7         | 34,0  | 17,0  | 11,4      | 11,5               | 28,3           | 23,8  | 17,1      | 17,7                     | 3,7  |
| Maio/2003     | 23,6  | 21,0   | 26,4     | 64,9         | 39,4  | 18,5  | 12,0      | 13,1               | 31,1           | 25,6  | 19,9      | 19,2                     | 4,4  |
| Maio/2004     | 21,8  | 18,4   | 25,3     | 66,4         | 34,8  | 17,3  | 11,1      | 11,0               | 29,5           | 23,2  | 18,4      | 17,5                     | 4,3  |
| Janeiro/2005  | 19,2  | 16,0   | 22,5     | 59,0         | 33,9  | 14,6  | 8,9       | 9,4                | 26,1           | 21,0  | 15,7      | 15,3                     | 3,9  |
| Fevereiro     | 19,4  | 16,0   | 22,8     | 62,6         | 33,7  | 15,5  | 8,6       | 9,3                | 26,6           | 21,0  | 16,2      | 15,5                     | 3,8  |
| Março         | 20,3  | 17,4   | 23,3     | 65,0         | 34,8  | 16,5  | 8,7       | 9,8                | 27,7           | 21,7  | 17,6      | 16,4                     | 3,9  |
| Abril         | 20,2  | 17,0   | 23,5     | 63,5         | 34,9  | 16,8  | 8,4       | 9,7                | 27,7           | 21,4  | 17,8      | 16,5                     | 3,7  |
| Maio          | 20,1  | 16,9   | 23,2     | 62,4         | 33,6  | 16,7  | 8,8       | 10,0               | 27,1           | 21,3  | 17,5      | 16,3                     | 3,7  |
| Junho         | 19,5  | 16,1   | 22,9     | 64,1         | 32,6  | 16,0  | 8,9       | 10,2               | 26,2           | 20,3  | 17,8      | 15,8                     | 3,7  |
| Julho         | 19,1  | 16,1   | 22,2     | 63,4         | 32,2  | 15,4  | 8,9       | 9,9                | 25,8           | 20,0  | 17,3      | 15,2                     | 3,9  |
| Agosto        | 18,6  | 15,8   | 21,6     | 61,8         | 32,4  | 15,0  | 8,1       | 9,3                | 25,3           | 19,3  | 17,4      | 14,7                     | 4,0  |
| Setembro      | 18,4  | 15,3   | 21,5     | 61,6         | 32,3  | 14,8  | 7,5       | 8,6                | 25,3           | 19,4  | 16,5      | 14,5                     | 3,9  |
| Outubro       | 18,2  | 15,2   | 21,4     | 64,3         | 31,7  | 14,6  | 7,5       | 8,2                | 25,2           | 19,3  | 16,3      | 14,5                     | 3,7  |
| Novembro      | 18,4  | 15,0   | 21,9     | 65,6         | 32,2  | 14,6  | 7,6       | 8,1                | 25,6           | 19,3  | 16,6      | 14,6                     | 3,8  |
| Dezembro      | 17,8  | 14,7   | 20,9     | 62,1         | 30,7  | 14,4  | 7,8       | 8,1                | 24,5           | 18,5  | 16,4      | 14,2                     | 3,6  |
| Janeiro/06    | 18,6  | 15,2   | 22,0     | 62,2         | 32,0  | 15,2  | 8,1       | 8,6                | 25,5           | 19,3  | 17,1      | 14,8                     | 3,7  |
| Fevereiro     | 19,5  | 16,4   | 22,7     | 65,4         | 33,1  | 15,3  | 8,9       | 9,2                | 26,7           | 20,6  | 17,2      | 15,6                     | 3,9  |
| Março         | 20,6  | 17,5   | 23,9     | 69,9         | 34,8  | 15,8  | 9,6       | 9,9                | 28,2           | 21,7  | 18,5      | 16,4                     | 4,3  |
| Abril         | 20,7  | 18,0   | 23,5     | 69,9         | 34,7  | 16,2  | 9,5       | 9,8                | 28,3           | 22,0  | 18,4      | 16,3                     | 4,4  |
| Maio          | 19,5  | 17,1   | 22,0     | 65,6         | 32,8  | 15,9  | 8,7       | 9,2                | 26,6           | 20,8  | 17,5      | 15,2                     | 4,3  |
| Junho         | 18,7  | 16,1   | 21,5     | 60,7         | 32,1  | 15,8  | 7,9       | 8,7                | 25,6           | 20,1  | 16,6      | 14,4                     | 4,3  |
| Julho         | 18,0  | 15,5   | 20,6     | 58,4         | 30,9  | 15,0  | 8,0       | 8,7                | 24,3           | 19,3  | 15,8      | 13,8                     | 4,2  |
| Agosto        | 18,5  | 15,4   | 21,6     | 61,0         | 30,6  | 15,4  | 8,3       | 9,0                | 24,8           | 19,5  | 16,4      | 14,1                     | 4,3  |
| Setembro      | 18,1  | 15,2   | 21,0     | 63,1         | 30,4  | 14,7  | 8,1       | 9,0                | 24,2           | 19,2  | 15,8      | 13,9                     | 4,2  |
| Outubro       | 17,9  | 14,9   | 21,0     | 64,7         | 30,3  | 14,3  | 8,1       | 8,8                | 24,2           | 18,8  | 16,2      | 13,8                     | 4,2  |
| Novembro      | 17,8  | 15,0   | 20,6     | 64,1         | 31,8  | 13,7  | 8,5       | 8,8                | 24,1           | 18,9  | 15,3      | 13,9                     | 3,8  |
| Dezembro      | 17,7  | 14,8   | 20,7     | 64,6         | 30,8  | 13,9  | 8,9       | 8,6                | 24,2           | 18,6  | 15,7      | 14,0                     | 3,7  |
| Janeiro/07    | 17,6  | 14,6   | 20,9     | 62,9         | 30,2  | 14,3  | 8,9       | 8,3                | 24,3           | 18,8  | 15,0      | 14,2                     | 3,5  |
| Fevereiro     | 17,9  | 14,5   | 21,3     | 61,9         | 30,7  | 14,3  | 9,0       | 8,6                | 24,5           | 19,0  | 15,7      | 14,4                     | 3,4  |
| Março         | 18,9  | 15,3   | 22,6     | 63,0         | 32,3  | 15,4  | 9,2       | 8,9                | 26,0           | 20,1  | 16,6      | 15,3                     | 3,6  |
| Abril         | 19,0  | 15,8   | 22,4     | 63,8         | 33,4  | 15,3  | 9,0       | 9,2                | 26,1           | 20,4  | 16,6      | 15,3                     | 3,7  |
| Maio          | 18,4  | 15,5   | 21,3     | 64,9         | 32,2  | 14,9  | 7,8       | 8,3                | 25,4           | 19,5  | 16,2      | 14,6                     | 3,8  |
| Junho         | 18,1  | 15,6   | 20,6     | 64,2         | 32,1  | 14,4  | 7,6       | 8,5                | 24,7           | 19,7  | 15,1      | 14,3                     | 3,8  |
| Julho         | 17,7  | 15,0   | 20,5     | 62,5         | 31,3  | 14,3  | 7,6       | 8,5                | 24,3           | 19,4  | 14,5      | 14,3                     | 3,5  |
| Agosto        | 18,1  | 15,2   | 21,0     | 61,9         | 31,4  | 15,1  | 8,0       | 9,0                | 24,5           | 20,1  | 14,3      | 14,8                     | 3,3  |
| Setembro      | 17,3  | 14,6   | 20,0     | 60,6         | 31,0  | 14,3  | 7,5       | 8,0                | 24,0           | 18,9  | 14,5      | 14,1                     | 3,2  |
| Outubro       | 17,1  | 14,2   | 20,0     | 62,4         | 30,7  | 14,1  | 7,0       | 7,5                | 23,9           | 18,5  | 14,7      | 13,7                     | 3,4  |
| Novembro      | 16,6  | 13,6   | 19,7     | 65,2         | 29,4  | 13,2  | 7,1       | 7,0                | 23,4           | 17,5  | 15,2      | 13,2                     | 3,5  |
| Dezembro      | 16,5  | 13,2   | 19,8     | 65,8         | 28,2  | 13,4  | 7,1       | 7,0                | 23,1           | 17,3  | 14,9      | 13,0                     | 3,5  |
| Janeiro/08    | 16,9  | 13,6   | 20,2     | 67,9         | 28,8  | 13,6  | 7,6       | 7,4                | 23,4           | 17,8  | 15,3      | 13,3                     | 3,6  |
| Fevereiro     | 17,6  | 14,3   | 20,8     | 66,4         | 31,0  | 14,4  | 7,2       | 7,7                | 24,3           | 18,6  | 15,8      | 13,8                     | 3,7  |
| Março         | 18,2  | 15,0   | 21,5     | 68,0         | 32,2  | 15,0  | 7,3       | 8,1                | 25,3           | 19,5  | 16,1      | 14,4                     | 3,9  |
| Abril         | 18,4  | 15,1   | 21,7     | 68,8         | 32,6  | 15,1  | 7,3       | 8,1                | 25,6           | 19,7  | 16,3      | 14,4                     | 4,0  |
| Maio          | 17,4  | 14,3   | 20,7     | 67,6         | 30,9  | 14,3  | 7,1       | 7,6                | 24,4           | 19,0  | 15,0      | 13,7                     | 3,8  |
| Var. % mensal |       |        |          |              |       |       |           |                    |                |       |           |                          |      |
| mai.08/abr.08 | -5,4  | -5,3   | -4,6     | -1,7         | -5,2  | -5,3  | -2,7      | -6,2               | -4,7           | -3,6  | -8,0      | -4,9                     | -5,0 |
| Var. % no ano |       |        |          |              |       |       |           |                    |                |       |           |                          |      |
| mai.08/dez.07 | 5,5   | 8,3    | 4,5      | 2,7          | 9,6   | 6,7   | 0,0       | 8,6                | 5,6            | 9,8   | 0,7       | 5,4                      | 8,6  |
| Var. % anual  |       |        |          |              |       |       |           |                    |                |       |           |                          |      |
| mai.08/mai.07 | -5,4  | -7,7   | -2,8     | 4,2          | -4,0  | -4,0  | -9,0      | -8,4               | -3,9           | -2,6  | -7,4      | -6,2                     | 0,0  |

Fonte: Convênio: DIEESE/SEADE-SP/MTE-FAT/SETRAB-GDF. PED-DF - Pesquisa de Emprego e Desemprego no Distrito Federal.

Notas: 1 - As taxas de desemprego das pessoas com e sem experiência anterior de trabalho, somadas, são iguais à taxa de desemprego total.

Obs.: A taxa de desemprego relativa a um atributo é obtida dividindo-se o total de desempregados de um segmento pela população economicamente ativa do mesmo atributo.

Tabela 04

Índice do nível de ocupação por setor de atividade econômica  
Distrito Federal - 1992 a 2008

Base: média de 2000 = 100

| Período                        | Total | Indústria de transformação | Construção civil | Comércio | Serviços <sup>1</sup> | Administração pública | Outros <sup>2</sup> |
|--------------------------------|-------|----------------------------|------------------|----------|-----------------------|-----------------------|---------------------|
| Maio/1992                      | 77,1  | 85,2                       | 94,7             | 77,4     | 73,4                  | 78,6                  | 159,6               |
| Maio/1993                      | 81,0  | 83,7                       | 112,4            | 80,9     | 77,3                  | 84,0                  | 91,5                |
| Maio/1994                      | 83,5  | 80,3                       | 106,5            | 86,0     | 79,3                  | 88,9                  | 94,2                |
| Maio/1995                      | 86,0  | 81,6                       | 95,8             | 87,5     | 83,8                  | 90,1                  | 82,3                |
| Maio/1996                      | 89,1  | 110,2                      | 89,9             | 89,6     | 87,5                  | 89,1                  | 88,0                |
| Maio/1997                      | 90,6  | 113,0                      | 98,4             | 96,5     | 87,5                  | 88,7                  | 102,0               |
| Maio/1998                      | 92,3  | 108,7                      | 91,7             | 93,1     | 92,9                  | 86,8                  | 89,2                |
| Maio/1999                      | 92,2  | 101,6                      | 79,4             | 88,6     | 92,6                  | 94,4                  | 107,6               |
| Maio/2000                      | 96,8  | 90,5                       | 101,5            | 97,7     | 96,9                  | 95,2                  | 108,7               |
| Maio/2001                      | 102,1 | 91,1                       | 104,1            | 105,1    | 102,5                 | 99,9                  | 109,7               |
| Maio/2002                      | 107,5 | 99,0                       | 95,0             | 110,4    | 108,9                 | 104,8                 | 127,7               |
| Maio/2003                      | 107,3 | 101,1                      | 97,9             | 113,0    | 109,0                 | 100,2                 | 136,5               |
| Maio/2004                      | 112,3 | 104,4                      | 90,0             | 117,8    | 113,3                 | 110,2                 | 151,7               |
| Janeiro/2005                   | 121,3 | 112,9                      | 94,0             | 134,7    | 123,2                 | 113,0                 | 126,3               |
| Fevereiro                      | 120,1 | 114,1                      | 95,7             | 129,7    | 121,9                 | 113,4                 | 141,2               |
| Março                          | 119,1 | 124,4                      | 91,9             | 124,5    | 120,2                 | 115,3                 | 156,3               |
| Abril                          | 119,3 | 121,2                      | 91,6             | 127,7    | 120,6                 | 113,3                 | 166,2               |
| Maio                           | 120,4 | 121,1                      | 90,9             | 128,7    | 121,1                 | 116,6                 | 165,7               |
| Junho                          | 120,8 | 115,4                      | 102,0            | 133,4    | 120,4                 | 116,6                 | 146,2               |
| Julho                          | 121,9 | 121,4                      | 108,0            | 131,0    | 122,4                 | 116,1                 | 137,8               |
| Agosto                         | 122,4 | 130,3                      | 112,8            | 132,2    | 122,1                 | 116,2                 | 124,2               |
| Setembro                       | 123,9 | 139,0                      | 111,2            | 131,7    | 125,2                 | 113,9                 | 129,8               |
| Outubro                        | 125,3 | 132,1                      | 108,6            | 132,3    | 127,5                 | 115,2                 | 138,6               |
| Novembro                       | 126,1 | 126,6                      | 107,8            | 135,9    | 129,2                 | 113,0                 | 135,1               |
| Dezembro                       | 127,6 | 117,6                      | 107,4            | 144,8    | 129,4                 | 115,2                 | 139,5               |
| Janeiro/06                     | 126,3 | 125,9                      | 112,7            | 143,2    | 127,1                 | 113,6                 | 138,4               |
| Fevereiro                      | 125,1 | 126,5                      | 116,2            | 138,8    | 126,7                 | 110,4                 | 154,2               |
| Março                          | 123,0 | 123,5                      | 124,0            | 125,3    | 125,9                 | 110,6                 | 170,4               |
| Abril                          | 123,1 | 115,0                      | 127,3            | 128,9    | 125,7                 | 110,6                 | 155,5               |
| Maio                           | 126,0 | 117,3                      | 131,8            | 128,7    | 128,6                 | 115,5                 | 154,6               |
| Junho                          | 126,7 | 128,7                      | 126,2            | 131,2    | 128,9                 | 115,3                 | 164,2               |
| Julho                          | 128,7 | 137,4                      | 121,6            | 126,7    | 132,9                 | 115,6                 | 193,0               |
| Agosto                         | 127,6 | 133,1                      | 116,4            | 126,3    | 131,1                 | 113,9                 | 279,3               |
| Setembro                       | 129,7 | 123,3                      | 121,5            | 124,6    | 133,6                 | 116,8                 | 337,9               |
| Outubro                        | 129,5 | 119,8                      | 131,3            | 126,6    | 133,4                 | 114,4                 | 319,0               |
| Novembro                       | 130,2 | 125,1                      | 132,2            | 132,5    | 134,1                 | 113,4                 | 244,3               |
| Dezembro                       | 130,3 | 134,9                      | 141,1            | 135,7    | 134,1                 | 110,2                 | 172,9               |
| Janeiro/07                     | 128,7 | 136,2                      | 141,9            | 137,0    | 130,7                 | 109,5                 | 188,5               |
| Fevereiro                      | 127,9 | 132,0                      | 148,4            | 131,7    | 131,1                 | 107,5                 | 193,6               |
| Março                          | 126,9 | 129,9                      | 135,2            | 132,4    | 131,2                 | 105,4                 | 184,6               |
| Abril                          | 128,8 | 126,5                      | 132,8            | 131,8    | 134,6                 | 107,2                 | 178,2               |
| Maio                           | 130,8 | 124,9                      | 129,3            | 136,1    | 136,7                 | 109,5                 | 175,4               |
| Junho                          | 131,6 | 120,5                      | 128,8            | 134,2    | 138,5                 | 110,1                 | 183,5               |
| Julho                          | 133,0 | 124,2                      | 126,1            | 135,0    | 139,4                 | 114,5                 | 170,6               |
| Agosto                         | 132,9 | 130,8                      | 133,8            | 134,9    | 138,2                 | 114,5                 | 165,9               |
| Setembro                       | 135,4 | 137,6                      | 145,1            | 139,0    | 138,6                 | 119,0                 | 179,0               |
| Outubro                        | 137,0 | 139,3                      | 151,8            | 145,7    | 139,5                 | 116,4                 | 200,7               |
| Novembro                       | 138,2 | 143,2                      | 148,4            | 149,1    | 140,9                 | 116,4                 | 201,7               |
| Dezembro                       | 138,1 | 139,5                      | 148,2            | 150,8    | 141,8                 | 113,6                 | 185,9               |
| Janeiro/08                     | 137,1 | 144,7                      | 149,1            | 151,7    | 139,9                 | 111,9                 | 179,1               |
| Fevereiro                      | 137,3 | 147,4                      | 143,4            | 153,9    | 139,5                 | 113,5                 | 177,6               |
| Março                          | 136,6 | 157,6                      | 141,8            | 149,7    | 138,4                 | 114,1                 | 185,3               |
| Abril                          | 136,8 | 154,3                      | 139,2            | 145,3    | 140,0                 | 114,6                 | 197,1               |
| Maio                           | 138,0 | 150,5                      | 145,0            | 145,3    | 141,6                 | 116,2                 | 185,6               |
| Var. % mensal<br>mai.08/abr.08 | 0,9   | -2,1                       | 4,2              | -0,6     | 1,1                   | 1,1                   | -8,3                |
| Var. % no ano<br>mai.08/dez.07 | -0,1  | 9,5                        | -2,0             | -4,0     | -0,2                  | 2,3                   | 0,0                 |
| Var. % anual<br>mai.08/mar.07  | 5,5   | 21,1                       | 13,6             | 6,3      | 3,6                   | 5,9                   | 0,0                 |

Fonte: Convênio: DIEESE/SEADE-SP/MTE-FAT/SETRAB-GDF. PED-DF - Pesquisa de Emprego e Desemprego no Distrito Federal.

Notas: 1- Inclui os serviços públicos e privados inclusive os serviços domésticos.

2- Inclui: agricultura, pecuária e extração vegetal e mineral; embaixadas, consulados e representações políticas e outras atividades não classificadas.

3- As variações são calculadas com base nas estimativas e não nos índices.

Tabela 05

Índice do nível de ocupação do setor serviços por ramo de atividade  
Distrito Federal - 1992 a 2008

Base: média 2000 = 100

| Período                     | Serviços           |                  |                                 |                          |               |            |             |          |       |            |                   |                     |
|-----------------------------|--------------------|------------------|---------------------------------|--------------------------|---------------|------------|-------------|----------|-------|------------|-------------------|---------------------|
|                             | Total <sup>1</sup> | Oficina mecânica | Reparação, limpeza e vigilância | Transporte e armazenagem | Especializado | Creditação | Alimentação | Educação | Saúde | Auxiliares | Serviço Doméstico | Outros <sup>2</sup> |
| Maio/1992                   | 73,4               | 73,5             | 105,4                           | 96,5                     | 54,7          | 94,3       | 62,2        | 68,6     | 63,4  | 52,9       | 85,2              | 61,9                |
| Maio/1993                   | 77,3               | 83,1             | 124,4                           | 87,8                     | 54,3          | 120,4      | 73,6        | 65,4     | 66,4  | 48,9       | 90,7              | 60,9                |
| Maio/1994                   | 79,3               | 84,9             | 111,1                           | 91,9                     | 65,0          | 123,4      | 71,4        | 72,5     | 69,8  | 57,1       | 91,7              | 62,1                |
| Maio/1995                   | 83,8               | 82,8             | 117,6                           | 90,0                     | 64,6          | 104,2      | 89,6        | 76,1     | 76,0  | 57,1       | 99,6              | 67,2                |
| Maio/1996                   | 87,5               | 80,1             | 117,0                           | 99,6                     | 78,9          | 90,8       | 80,7        | 86,1     | 78,8  | 69,3       | 102,8             | 72,6                |
| Maio/1997                   | 87,5               | 88,3             | 109,7                           | 96,5                     | 88,2          | 89,2       | 77,2        | 87,6     | 84,1  | 68,2       | 96,1              | 77,2                |
| Maio/1998                   | 92,9               | 95,9             | 113,0                           | 102,1                    | 98,0          | 93,3       | 100,1       | 89,2     | 81,1  | 71,5       | 104,0             | 78,0                |
| Maio/1999                   | 92,6               | 94,5             | 97,7                            | 93,8                     | 99,1          | 98,0       | 86,6        | 85,1     | 83,7  | 70,5       | 103,2             | 92,8                |
| Maio/2000                   | 96,9               | 85,3             | 97,5                            | 101,9                    | 93,4          | 88,9       | 100,5       | 96,4     | 97,4  | 88,1       | 103,9             | 93,9                |
| Maio/2001                   | 102,5              | 101,6            | 109,4                           | 90,0                     | 113,4         | 104,5      | 96,8        | 109,2    | 100,2 | 115,0      | 94,3              | 103,8               |
| Maio/2002                   | 108,9              | 109,4            | 119,9                           | 116,8                    | 113,7         | 125,0      | 106,5       | 99,1     | 104,4 | 121,5      | 103,9             | 109,1               |
| Maio/2003                   | 109,0              | 110,0            | 120,6                           | 98,2                     | 125,6         | 119,1      | 101,2       | 100,4    | 100,7 | 152,9      | 98,7              | 113,5               |
| Maio/2004                   | 113,3              | 120,5            | 102,6                           | 112,6                    | 115,3         | 115,8      | 121,1       | 96,4     | 97,3  | 177,7      | 112,9             | 116,7               |
| Janeiro/2005                | 123,2              | 149,7            | 122,2                           | 101,8                    | 131,2         | 115,4      | 131,9       | 111,8    | 110,9 | 193,5      | 108,5             | 133,4               |
| Fevereiro                   | 121,9              | 135,6            | 120,9                           | 107,8                    | 129,2         | 116,0      | 145,0       | 109,6    | 106,1 | 197,3      | 105,2             | 127,9               |
| Março                       | 120,2              | 130,7            | 127,6                           | 104,9                    | 121,4         | 120,2      | 139,9       | 105,8    | 99,3  | 206,1      | 105,7             | 126,0               |
| Abril                       | 120,6              | 132,6            | 121,6                           | 112,3                    | 109,1         | 139,6      | 137,9       | 101,3    | 97,9  | 213,5      | 110,2             | 126,0               |
| Maio                        | 121,1              | 130,5            | 122,3                           | 107,1                    | 109,1         | 142,7      | 133,1       | 104,3    | 105,3 | 219,7      | 108,7             | 126,4               |
| Junho                       | 120,4              | 128,3            | 116,2                           | 106,1                    | 108,3         | 132,5      | 125,5       | 103,2    | 116,0 | 220,6      | 110,3             | 126,3               |
| Julho                       | 122,4              | 111,8            | 123,6                           | 111,8                    | 114,3         | 132,1      | 130,4       | 110,6    | 118,9 | 205,2      | 108,1             | 130,0               |
| Agosto                      | 122,1              | 106,6            | 123,5                           | 107,8                    | 113,3         | 131,1      | 127,1       | 114,9    | 115,3 | 213,8      | 110,7             | 126,8               |
| Setembro                    | 125,2              | 111,5            | 127,7                           | 107,4                    | 112,7         | 138,9      | 138,5       | 123,2    | 114,4 | 220,3      | 110,8             | 127,0               |
| Outubro                     | 127,5              | 119,5            | 122,3                           | 107,9                    | 114,8         | 143,3      | 138,2       | 123,0    | 120,7 | 234,5      | 113,3             | 129,6               |
| Novembro                    | 129,2              | 122,6            | 124,8                           | 112,0                    | 122,5         | 140,7      | 140,7       | 122,1    | 118,2 | 235,3      | 112,7             | 134,7               |
| Dezembro                    | 129,4              | 124,3            | 125,3                           | 114,4                    | 126,1         | 149,3      | 135,1       | 122,6    | 111,4 | 242,1      | 111,6             | 136,1               |
| Janeiro/06                  | 127,1              | 118,0            | 128,9                           | 107,3                    | 120,7         | 139,5      | 133,1       | 118,6    | 108,6 | 227,9      | 113,8             | 136,4               |
| Fevereiro                   | 126,7              | 118,7            | 134,3                           | 108,8                    | 124,3         | 138,6      | 132,2       | 111,6    | 116,6 | 211,9      | 119,3             | 130,3               |
| Março                       | 125,9              | 109,6            | 129,8                           | 111,8                    | 123,5         | 138,2      | 136,1       | 105,1    | 123,9 | 190,1      | 122,1             | 130,0               |
| Abril                       | 125,7              | 107,7            | 131,6                           | 116,2                    | 126,9         | 130,1      | 133,0       | 107,3    | 114,5 | 212,8      | 122,5             | 126,5               |
| Maio                        | 128,6              | 106,9            | 134,6                           | 123,1                    | 127,6         | 128,8      | 133,1       | 112,5    | 118,1 | 227,2      | 122,5             | 130,5               |
| Junho                       | 128,9              | 109,6            | 137,7                           | 120,4                    | 129,1         | 124,0      | 135,5       | 115,3    | 112,1 | 235,7      | 119,5             | 132,7               |
| Julho                       | 132,9              | 114,6            | 133,1                           | 124,4                    | 130,8         | 137,0      | 152,2       | 113,8    | 123,3 | 234,0      | 120,0             | 137,8               |
| Agosto                      | 131,1              | 122,4            | 129,2                           | 117,6                    | 123,0         | 146,2      | 149,8       | 110,8    | 113,9 | 237,5      | 115,5             | 142,5               |
| Setembro                    | 133,6              | 120,4            | 127,0                           | 121,5                    | 127,5         | 130,1      | 153,1       | 112,3    | 117,2 | 242,5      | 119,0             | 149,7               |
| Outubro                     | 133,4              | 122,1            | 130,1                           | 109,3                    | 125,7         | 132,8      | 147,4       | 117,4    | 121,7 | 230,2      | 119,2             | 150,2               |
| Novembro                    | 134,1              | 117,9            | 132,4                           | 114,8                    | 135,5         | 127,9      | 149,7       | 118,7    | 123,8 | 230,9      | 118,8             | 147,0               |
| Dezembro                    | 134,1              | 123,1            | 142,3                           | 109,3                    | 125,5         | 140,4      | 150,0       | 113,3    | 127,4 | 229,9      | 115,5             | 150,0               |
| Janeiro/07                  | 130,7              | 129,4            | 137,9                           | 110,7                    | 126,5         | 131,3      | 149,0       | 106,8    | 121,9 | 223,5      | 111,9             | 145,7               |
| Fevereiro                   | 131,1              | 124,8            | 128,6                           | 117,4                    | 124,6         | 125,6      | 150,6       | 110,5    | 122,1 | 226,9      | 114,0             | 145,7               |
| Março                       | 131,2              | 128,8            | 119,9                           | 124,0                    | 127,4         | 135,8      | 145,9       | 111,9    | 117,5 | 251,3      | 115,4             | 138,5               |
| Abril                       | 134,6              | 130,3            | 129,3                           | 132,7                    | 128,8         | 135,1      | 155,9       | 112,6    | 120,3 | 254,2      | 118,6             | 140,1               |
| Maio                        | 136,7              | 143,0            | 128,5                           | 123,3                    | 125,7         | 139,8      | 163,5       | 108,5    | 120,9 | 268,6      | 124,3             | 142,4               |
| Junho                       | 138,5              | 147,7            | 123,9                           | 123,1                    | 133,5         | 129,6      | 163,8       | 113,4    | 129,2 | 262,3      | 126,2             | 145,4               |
| Julho                       | 139,4              | 147,6            | 110,1                           | 119,7                    | 136,6         | 138,0      | 152,8       | 114,1    | 127,7 | 290,2      | 129,0             | 149,3               |
| Agosto                      | 138,2              | 139,6            | 107,3                           | 111,2                    | 135,4         | 131,4      | 150,5       | 114,0    | 134,8 | 299,4      | 126,9             | 147,8               |
| Setembro                    | 138,6              | 130,2            | 101,6                           | 109,8                    | 141,3         | 137,8      | 149,1       | 116,2    | 135,3 | 301,1      | 129,3             | 146,9               |
| Outubro                     | 139,5              | 130,8            | 109,4                           | 109,8                    | 140,2         | 136,6      | 153,4       | 120,3    | 131,1 | 301,9      | 127,7             | 147,8               |
| Novembro                    | 140,9              | 136,0            | 112,3                           | 110,1                    | 145,9         | 151,3      | 147,8       | 125,0    | 127,7 | 293,5      | 126,4             | 151,2               |
| Dezembro                    | 141,8              | 135,1            | 126,9                           | 108,9                    | 140,7         | 148,9      | 157,0       | 126,1    | 127,4 | 299,6      | 120,2             | 152,6               |
| Janeiro/08                  | 139,9              | 121,9            | 125,0                           | 105,9                    | 141,4         | 147,2      | 154,6       | 123,7    | 139,5 | 297,9      | 114,9             | 150,1               |
| Fevereiro                   | 139,5              | 126,1            | 126,4                           | 104,4                    | 141,2         | 142,1      | 149,2       | 123,6    | 143,6 | 306,9      | 112,6             | 149,4               |
| Março                       | 138,4              | 129,1            | 133,1                           | 104,1                    | 141,7         | 140,4      | 135,5       | 122,4    | 140,9 | 317,8      | 115,1             | 145,5               |
| Abril                       | 140,0              | 143,1            | 132,2                           | 114,7                    | 149,4         | 142,4      | 133,1       | 120,0    | 132,7 | 321,4      | 120,5             | 145,7               |
| Maio                        | 141,6              | 144,4            | 129,5                           | 128,3                    | 154,8         | 144,0      | 137,9       | 121,1    | 133,5 | 309,0      | 120,5             | 148,2               |
| Var. % mensal mai.08/abr.08 | 1,1                | 0,0              | -2,3                            | 13,8                     | 4,3           | 0,0        | 3,8         | 1,4      | 0,0   | -3,3       | 0,0               | 1,7                 |
| Var. % no ano mai.08/dez.07 | -0,2               | 4,8              | 2,4                             | 17,9                     | 9,1           | -3,3       | -12,7       | -3,9     | 6,0   | 3,5        | 1,0               | -3,2                |
| Var. % anual mai.08/mar.07  | 3,6                | 0,0              | 0,0                             | 3,1                      | 23,1          | 3,6        | -15,4       | 12,3     | 10,4  | 15,7       | -2,8              | 4,3                 |

Fonte: Convênio: DIEESE/SEADE-SP/MTE-FAT/SETRAB-GDF. PED-DF - Pesquisa de Emprego e Desemprego no Distrito Federal.

Notas: 1- Exclui a administração pública.

2- Inclui: serviços de comunicação; diversões, radiodifusão e teledifusão; serviços comunitários; comércio e adm. de valores imobiliários e de imóveis; serviços de utilidade pública; serviços pessoais; e outros serviços.

3- As variações são calculadas com base nas estimativas e não nos índices.

Tabela 06

Índice do nível de ocupação segundo posição na ocupação  
Distrito Federal - 1992 a 2008

Base: média de 2000 = 100

| Período                     | Total de ocupados | Assalariados       |               |                          |                          |               |             |                 | Empregado doméstico | Conta-própria | Outras <sup>2</sup> |
|-----------------------------|-------------------|--------------------|---------------|--------------------------|--------------------------|---------------|-------------|-----------------|---------------------|---------------|---------------------|
|                             |                   | Total <sup>1</sup> | Setor privado |                          |                          | Setor público |             |                 |                     |               |                     |
|                             |                   |                    | Total         | Com carteira de trabalho | Sem carteira de trabalho | Total         | Estatutário | Não estatutário |                     |               |                     |
| Maio/1992                   | 77,1              | 75,1               | 67,9          | 69,0                     | 63,9                     | 84,8          | 67,0        | 146,6           | 85,2                | 80,6          | 76,3                |
| Maio/1993                   | 81,0              | 80,0               | 72,8          | 74,4                     | 67,6                     | 90,1          | 77,3        | 134,0           | 90,7                | 78,1          | 81,8                |
| Maio/1994                   | 83,5              | 81,1               | 71,2          | 73,4                     | 63,7                     | 94,9          | 80,2        | 146,2           | 91,7                | 89,0          | 83,0                |
| Maio/1995                   | 86,0              | 82,5               | 72,4          | 74,6                     | 66,5                     | 95,8          | 92,2        | 110,1           | 99,6                | 88,5          | 93,0                |
| Maio/1996                   | 89,1              | 83,6               | 76,0          | 76,8                     | 73,2                     | 94,5          | 90,0        | 108,9           | 102,8               | 98,7          | 101,2               |
| Maio/1997                   | 90,6              | 87,3               | 82,4          | 82,9                     | 80,8                     | 94,0          | 88,9        | 111,9           | 96,1                | 97,8          | 99,9                |
| Maio/1998                   | 92,3              | 88,9               | 85,6          | 86,5                     | 83,0                     | 93,2          | 94,4        | 90,1            | 104,0               | 91,2          | 107,7               |
| Maio/1999                   | 92,2              | 89,2               | 85,6          | 85,9                     | 85,3                     | 93,6          | 96,8        | 84,0            | 103,2               | 87,8          | 112,4               |
| Maio/2000                   | 96,8              | 95,9               | 95,8          | 96,0                     | 94,9                     | 96,2          | 96,7        | 94,4            | 103,9               | 96,1          | 95,4                |
| Maio/2001                   | 102,1             | 104,1              | 106,1         | 106,2                    | 105,6                    | 101,5         | 102,0       | 98,7            | 94,3                | 93,3          | 111,2               |
| Maio/2002                   | 107,5             | 105,9              | 109,0         | 111,3                    | 101,2                    | 102,0         | 102,2       | 100,5           | 103,9               | 114,1         | 114,9               |
| Maio/2003                   | 107,3             | 106,6              | 114,4         | 117,7                    | 104,4                    | 95,8          | 96,3        | 93,5            | 98,7                | 113,8         | 113,9               |
| Maio/2004                   | 112,3             | 111,7              | 119,2         | 124,0                    | 103,3                    | 101,5         | 99,4        | 108,8           | 112,9               | 119,2         | 104,0               |
| Janeiro/2005                | 121,3             | 120,0              | 134,0         | 139,9                    | 114,1                    | 101,1         | 101,7       | 98,5            | 108,5               | 133,1         | 129,8               |
| Fevereiro                   | 120,1             | 119,0              | 131,7         | 138,0                    | 111,6                    | 101,1         | 102,2       | 97,7            | 105,2               | 132,4         | 129,1               |
| Março                       | 119,1             | 119,0              | 132,1         | 139,1                    | 108,6                    | 101,1         | 102,1       | 97,3            | 105,7               | 128,6         | 122,2               |
| Abril                       | 119,3             | 117,7              | 130,1         | 138,5                    | 102,8                    | 100,2         | 99,5        | 103,8           | 110,2               | 130,1         | 127,7               |
| Maio                        | 120,4             | 120,2              | 132,1         | 140,1                    | 105,1                    | 104,2         | 103,7       | 105,4           | 108,7               | 130,5         | 120,3               |
| Junho                       | 120,8             | 121,2              | 133,7         | 143,2                    | 102,4                    | 104,2         | 105,4       | 99,1            | 110,3               | 129,7         | 116,5               |
| Julho                       | 121,9             | 123,0              | 135,6         | 141,2                    | 116,4                    | 106,0         | 107,2       | 100,7           | 108,1               | 131,2         | 114,6               |
| Agosto                      | 122,4             | 123,9              | 137,5         | 142,3                    | 121,8                    | 105,1         | 106,2       | 100,8           | 110,7               | 127,8         | 115,5               |
| Setembro                    | 123,9             | 124,7              | 137,8         | 141,6                    | 125,3                    | 106,4         | 105,1       | 111,5           | 110,8               | 134,4         | 117,2               |
| Outubro                     | 125,3             | 125,6              | 139,1         | 142,9                    | 126,7                    | 106,8         | 105,2       | 113,5           | 113,3               | 136,1         | 119,6               |
| Novembro                    | 126,1             | 125,3              | 139,4         | 145,0                    | 121,3                    | 106,4         | 103,1       | 116,2           | 112,7               | 143,9         | 119,0               |
| Dezembro                    | 127,6             | 126,3              | 141,0         | 145,4                    | 125,8                    | 106,4         | 103,3       | 116,7           | 111,6               | 148,0         | 124,6               |
| Janeiro/2006                | 126,3             | 125,3              | 140,4         | 146,5                    | 120,1                    | 104,6         | 102,2       | 112,7           | 113,8               | 147,0         | 115,1               |
| Fevereiro                   | 125,1             | 123,1              | 138,5         | 145,7                    | 116,0                    | 101,5         | 99,9        | 106,7           | 119,3               | 144,9         | 115,3               |
| Março                       | 123,0             | 121,6              | 137,2         | 143,4                    | 116,5                    | 100,2         | 99,3        | 103,3           | 122,1               | 139,0         | 107,4               |
| Abril                       | 123,1             | 121,7              | 137,5         | 144,7                    | 114,1                    | 99,8          | 97,6        | 107,3           | 122,5               | 139,2         | 107,6               |
| Maio                        | 126,0             | 124,6              | 139,1         | 146,3                    | 115,3                    | 104,6         | 102,3       | 113,8           | 122,5               | 142,5         | 112,5               |
| Junho                       | 126,7             | 125,9              | 141,3         | 149,0                    | 116,7                    | 104,2         | 101,3       | 114,8           | 119,5               | 142,3         | 116,6               |
| Julho                       | 128,7             | 127,4              | 142,6         | 149,6                    | 119,9                    | 106,4         | 103,7       | 115,5           | 120,0               | 145,2         | 123,1               |
| Agosto                      | 127,6             | 127,4              | 143,3         | 147,2                    | 130,5                    | 105,1         | 102,4       | 115,4           | 115,5               | 143,4         | 117,7               |
| Setembro                    | 129,7             | 129,6              | 145,5         | 149,2                    | 133,7                    | 107,3         | 105,2       | 114,7           | 119,0               | 147,9         | 112,5               |
| Outubro                     | 129,5             | 129,4              | 146,2         | 150,0                    | 132,6                    | 106,4         | 104,0       | 114,4           | 119,2               | 150,8         | 106,4               |
| Novembro                    | 130,2             | 128,7              | 145,5         | 151,9                    | 125,5                    | 105,1         | 102,9       | 112,4           | 118,8               | 154,5         | 116,3               |
| Dezembro                    | 130,3             | 127,7              | 144,6         | 151,9                    | 120,8                    | 104,2         | 101,3       | 114,5           | 115,5               | 160,5         | 119,6               |
| Janeiro/07                  | 128,7             | 126,0              | 143,9         | 150,3                    | 121,5                    | 101,5         | 99,1        | 110,3           | 111,9               | 158,2         | 123,0               |
| Fevereiro                   | 127,9             | 124,6              | 142,0         | 148,7                    | 119,8                    | 100,7         | 99,2        | 104,8           | 114,0               | 158,6         | 121,5               |
| Março                       | 126,9             | 124,6              | 142,9         | 149,9                    | 118,9                    | 99,3          | 99,3        | 100,1           | 115,4               | 148,9         | 123,4               |
| Abril                       | 128,8             | 125,9              | 142,9         | 150,2                    | 119,3                    | 102,4         | 101,9       | 103,2           | 118,6               | 150,3         | 130,1               |
| Maio                        | 130,8             | 128,4              | 145,8         | 151,6                    | 126,3                    | 104,6         | 102,8       | 110,6           | 124,3               | 147,8         | 130,7               |
| Junho                       | 131,6             | 128,1              | 145,2         | 150,5                    | 127,7                    | 104,6         | 102,3       | 112,8           | 126,2               | 152,5         | 132,3               |
| Julho                       | 133,0             | 130,4              | 147,1         | 152,1                    | 130,9                    | 107,3         | 103,7       | 118,9           | 129,0               | 151,2         | 128,8               |
| Agosto                      | 132,9             | 130,9              | 149,4         | 154,5                    | 132,6                    | 105,5         | 102,3       | 116,5           | 126,9               | 153,7         | 120,9               |
| Setembro                    | 135,4             | 134,1              | 151,9         | 155,9                    | 138,8                    | 109,5         | 106,8       | 118,9           | 129,3               | 156,7         | 117,2               |
| Outubro                     | 137,0             | 136,0              | 155,1         | 159,9                    | 140,6                    | 109,5         | 105,4       | 122,6           | 127,7               | 159,5         | 117,8               |
| Novembro                    | 138,2             | 137,5              | 156,7         | 161,8                    | 139,9                    | 111,3         | 106,6       | 126,7           | 126,4               | 159,2         | 123,2               |
| Dezembro                    | 138,1             | 138,4              | 159,0         | 166,5                    | 134,3                    | 109,9         | 104,0       | 131,0           | 120,2               | 157,2         | 127,0               |
| Janeiro/08                  | 137,1             | 137,5              | 158,3         | 166,6                    | 132,1                    | 109,1         | 104,3       | 124,2           | 114,9               | 157,6         | 127,4               |
| Fevereiro                   | 137,3             | 139,0              | 159,3         | 168,9                    | 127,8                    | 111,3         | 107,8       | 122,7           | 112,6               | 152,2         | 130,5               |
| Março                       | 136,6             | 137,8              | 158,0         | 166,3                    | 130,3                    | 110,4         | 108,4       | 116,6           | 115,1               | 151,1         | 129,8               |
| Abril                       | 136,8             | 136,4              | 155,8         | 164,8                    | 126,3                    | 109,9         | 107,8       | 117,8           | 120,5               | 153,2         | 133,1               |
| Maio                        | 138,0             | 136,6              | 156,1         | 163,8                    | 130,4                    | 109,9         | 105,9       | 123,0           | 120,5               | 162,0         | 131,9               |
| Var. % mensal mai.08/abr.08 | 0,9               | 0,1                | 0,2           | -0,5                     | 3,3                      | 0,0           | -1,6        | 5,1             | 0,0                 | 6,0           | -1,3                |
| Var. % no ano mai.08/dez.07 | -0,1              | -1,2               | -1,8          | -1,5                     | -3,1                     | 0,0           | 2,2         | -6,1            | 1,0                 | 2,9           | 3,9                 |
| Var. % anual mai.08/mai.07  | 5,5               | 6,4                | 7,0           | 8,0                      | 3,3                      | 5,1           | 3,3         | 10,7            | -2,8                | 9,9           | 0,0                 |

Fonte: Convênio: DIEESE/SEADE-SP/MTE-FAT/SETRAB-GDF. PED-DF - Pesquisa de Emprego e Desemprego no Distrito Federal.

Notas: 1- Estão incluídos os assalariados que não souberam responder o setor em que trabalha (privado ou público).

2- Incluídos os empregadores, os trabalhadores autônomos universitários, os trabalhadores familiares não remunerados, os donos de negócio familiar e os que trabalham em organismos internacionais (Consulados, Embaixadas, Representações Oficiais e Políticas).

3- As variações são calculadas com base nas estimativas e não nos índices.

Tabela 07

Rendimento médio real trimestral dos ocupados e dos assalariados no trabalho principal<sup>1</sup>  
Distrito Federal - 1992 a 2008

| Período                        | Ocupados   |                     |            |                     | Assalariados |                     |            |                     |
|--------------------------------|------------|---------------------|------------|---------------------|--------------|---------------------|------------|---------------------|
|                                | Média      |                     | Mediana    |                     | Média        |                     | Mediana    |                     |
|                                | Rendimento | Índice <sup>2</sup> | Rendimento | Índice <sup>2</sup> | Rendimento   | Índice <sup>2</sup> | Rendimento | Índice <sup>2</sup> |
| Abril/1992                     | 1.619      | 96,5                | 810        | 94,2                | 1.924        | 103,5               | 1.076      | 102,3               |
| Abril/1993                     | 1.768      | 105,3               | 846        | 98,5                | 2.139        | 115,0               | 1.162      | 110,4               |
| Abril/1994                     | 1.850      | 110,2               | 872        | 101,4               | 2.166        | 116,5               | 1.167      | 110,9               |
| Abril/1995                     | 1.752      | 104,4               | 844        | 98,2                | 2.072        | 111,4               | 1.219      | 115,8               |
| Abril/1996                     | 1.797      | 107,0               | 910        | 105,8               | 2.057        | 110,6               | 1.202      | 114,2               |
| Abril/1997                     | 1.813      | 108,0               | 968        | 112,7               | 2.041        | 109,8               | 1.237      | 117,5               |
| Abril/1998                     | 1.695      | 101,0               | 894        | 104,0               | 1.909        | 102,7               | 1.158      | 110,0               |
| Abril/1999                     | 1.836      | 109,4               | 939        | 109,3               | 2.043        | 109,9               | 1.166      | 110,8               |
| Abril/2000                     | 1.670      | 99,5                | 816        | 94,9                | 1.831        | 98,5                | 1.029      | 97,7                |
| Abril/2001                     | 1.705      | 101,6               | 860        | 100,1               | 1.890        | 101,6               | 1.032      | 98,1                |
| Abril/2002                     | 1.653      | 98,5                | 790        | 92,0                | 1.879        | 101,0               | 997        | 94,8                |
| Abril/2003                     | 1.442      | 85,9                | 660        | 76,8                | 1.613        | 86,7                | 892        | 84,8                |
| Abril/2004                     | 1.353      | 80,6                | 690        | 80,3                | 1.580        | 85,0                | 867        | 82,4                |
| Janeiro/2005                   | 1.472      | 87,7                | 728        | 84,7                | 1.667        | 89,6                | 935        | 88,9                |
| Fevereiro                      | 1.447      | 86,2                | 706        | 82,2                | 1.659        | 89,2                | 927        | 88,1                |
| Março                          | 1.393      | 83,0                | 689        | 80,2                | 1.629        | 87,6                | 881        | 83,7                |
| Abril                          | 1.398      | 83,3                | 684        | 79,5                | 1.632        | 87,8                | 873        | 83,0                |
| Maió                           | 1.395      | 83,1                | 680        | 79,1                | 1.610        | 86,6                | 868        | 82,5                |
| Junho                          | 1.401      | 83,5                | 678        | 78,9                | 1.609        | 86,5                | 890        | 84,5                |
| Julho                          | 1.436      | 85,6                | 678        | 78,9                | 1.646        | 88,5                | 874        | 83,0                |
| Agosto                         | 1.460      | 87,0                | 679        | 79,0                | 1.674        | 90,0                | 875        | 83,2                |
| Setembro                       | 1.485      | 88,5                | 680        | 79,1                | 1.684        | 90,6                | 891        | 84,7                |
| Outubro                        | 1.451      | 86,4                | 679        | 79,0                | 1.658        | 89,2                | 887        | 84,3                |
| Novembro                       | 1.426      | 85,0                | 677        | 78,8                | 1.639        | 88,1                | 860        | 81,7                |
| Dezembro                       | 1.407      | 83,9                | 673        | 78,3                | 1.624        | 87,3                | 831        | 78,9                |
| Janeiro/06                     | 1.429      | 85,1                | 666        | 77,5                | 1.636        | 88,0                | 811        | 77,1                |
| Fevereiro                      | 1.466      | 87,3                | 660        | 76,9                | 1.674        | 90,0                | 828        | 78,6                |
| Março                          | 1.469      | 87,5                | 653        | 76,0                | 1.696        | 91,2                | 842        | 80,0                |
| Abril                          | 1.475      | 87,9                | 649        | 75,5                | 1.715        | 92,2                | 866        | 82,3                |
| Maió                           | 1.481      | 88,2                | 654        | 76,0                | 1.710        | 92,0                | 862        | 81,9                |
| Junho                          | 1.496      | 89,2                | 654        | 76,0                | 1.718        | 92,4                | 862        | 81,9                |
| Julho                          | 1.503      | 89,6                | 661        | 76,9                | 1.734        | 93,2                | 861        | 81,8                |
| Agosto                         | 1.466      | 87,3                | 654        | 76,1                | 1.709        | 91,9                | 861        | 81,8                |
| Setembro                       | 1.480      | 88,2                | 653        | 76,0                | 1.736        | 93,4                | 860        | 81,7                |
| Outubro                        | 1.477      | 88,0                | 647        | 75,2                | 1.723        | 92,7                | 860        | 81,7                |
| Novembro                       | 1.494      | 89,0                | 646        | 75,1                | 1.757        | 94,5                | 858        | 81,6                |
| Dezembro                       | 1.477      | 88,0                | 643        | 74,9                | 1.729        | 93,0                | 855        | 81,3                |
| Janeiro/07                     | 1.484      | 88,4                | 675        | 78,5                | 1.738        | 93,5                | 853        | 81,0                |
| Fevereiro                      | 1.509      | 89,9                | 679        | 79,1                | 1.758        | 94,6                | 851        | 80,8                |
| Março                          | 1.529      | 91,1                | 694        | 80,7                | 1.789        | 96,2                | 848        | 80,6                |
| Abril                          | 1.529      | 91,1                | 656        | 76,4                | 1.799        | 96,7                | 846        | 80,4                |
| Maió                           | 1.545      | 92,0                | 683        | 79,5                | 1.807        | 97,2                | 850        | 80,8                |
| Junho                          | 1.573      | 93,7                | 700        | 81,5                | 1.845        | 99,2                | 848        | 80,5                |
| Julho                          | 1.572      | 93,6                | 734        | 85,4                | 1.828        | 98,3                | 845        | 80,3                |
| Agosto                         | 1.570      | 93,6                | 732        | 85,1                | 1.842        | 99,0                | 836        | 79,4                |
| Setembro                       | 1.584      | 94,4                | 729        | 84,9                | 1.834        | 98,6                | 834        | 79,2                |
| Outubro                        | 1.615      | 96,2                | 726        | 84,5                | 1.880        | 101,1               | 834        | 79,2                |
| Novembro                       | 1.621      | 96,6                | 723        | 84,1                | 1.874        | 100,8               | 864        | 82,1                |
| Dezembro                       | 1.619      | 96,5                | 718        | 83,5                | 1.873        | 100,7               | 875        | 83,1                |
| Janeiro/08                     | 1.635      | 97,4                | 729        | 84,9                | 1.873        | 100,7               | 886        | 84,2                |
| Fevereiro                      | 1.650      | 98,3                | 741        | 86,3                | 1.904        | 102,4               | 873        | 82,9                |
| Março                          | 1.650      | 98,3                | 739        | 86,0                | 1.918        | 103,1               | 886        | 84,2                |
| Abril                          | 1.649      | 98,3                | 733        | 85,2                | 1.926        | 103,6               | 897        | 85,2                |
| Var. % mensal<br>abr.08/mar.08 |            | -0,1                |            | -0,8                |              | 0,4                 |            | 1,2                 |
| Var. % no ano<br>abr.08/dez.07 |            | 1,9                 |            | 2,1                 |              | 2,8                 |            | 2,5                 |
| Var. % anual<br>abr.08/abr.07  |            | 7,8                 |            | 11,7                |              | 7,1                 |            | 6,0                 |

Fonte: Convênio: DIEESE/SEADE-SP/MTE-FAT/SETRAB-GDF. PED-DF - Pesquisa de Emprego e Desemprego no Distrito Federal.

Notas: 1- Valores em reais a preços de abril de 2008, atualizados até maio de 2001 pelo IPCR-SDE/GDF e a partir de junho de 2001, atualizados pelo INPC/DF-IBGE.

2- Base: média de 2000 = 100.

Obs.: Excluídas as pessoas que tiveram rendimento zero, os trabalhadores familiares e os empregados que receberam exclusivamente em espécie ou benefício.



Tabela 08

Rendimento médio real trimestral dos assalariados  
no setor privado com e sem carteira de trabalho assinada e no setor público<sup>1</sup>  
Distrito Federal - 1992 a 2008

| Período                        | Setor privado |                     |                       |                     |                       |                     | Setor público |                     |
|--------------------------------|---------------|---------------------|-----------------------|---------------------|-----------------------|---------------------|---------------|---------------------|
|                                | Total         |                     | Com carteira assinada |                     | Sem carteira assinada |                     | Rendimento    | Índice <sup>2</sup> |
|                                | Rendimento    | Índice <sup>2</sup> | Rendimento            | Índice <sup>2</sup> | Rendimento            | Índice <sup>2</sup> |               |                     |
| Abril/1992                     | 1.039         | 99,9                | 1.158                 | 104,7               | 603                   | 77,1                | 2.887         | 97,2                |
| Abril/1993                     | 1.081         | 103,9               | 1.200                 | 108,5               | 611                   | 78,1                | 3.307         | 111,3               |
| Abril/1994                     | 1.083         | 104,1               | 1.213                 | 109,6               | 574                   | 73,3                | 3.295         | 110,9               |
| Abril/1995                     | 1.083         | 104,2               | 1.186                 | 107,2               | 695                   | 88,8                | 3.107         | 104,6               |
| Abril/1996                     | 1.107         | 106,4               | 1.188                 | 107,4               | 788                   | 100,7               | 3.097         | 104,2               |
| Abril/1997                     | 1.152         | 110,8               | 1.261                 | 114,0               | 716                   | 91,5                | 3.081         | 103,7               |
| Abril/1998                     | 1.051         | 101,1               | 1.128                 | 102,0               | 747                   | 95,6                | 2.963         | 99,7                |
| Abril/1999                     | 1.096         | 105,5               | 1.166                 | 105,4               | 836                   | 106,9               | 3.209         | 108,0               |
| Abril/2000                     | 1.033         | 99,4                | 1.106                 | 100,0               | 744                   | 95,2                | 2.904         | 97,7                |
| Abril/2001                     | 1.038         | 99,8                | 1.097                 | 99,1                | 799                   | 102,1               | 3.087         | 103,9               |
| Abril/2002                     | 1.023         | 98,4                | 1.075                 | 97,2                | 796                   | 101,8               | 3.151         | 106,0               |
| Abril/2003                     | 901           | 86,6                | 928                   | 83,9                | 786                   | 100,5               | 2.806         | 94,4                |
| Abril/2004                     | 879           | 84,5                | 930                   | 84,0                | 653                   | 83,5                | 2.767         | 93,1                |
| Janeiro/2005                   | 939           | 90,4                | 974                   | 88,0                | 775                   | 99,1                | 2.993         | 100,7               |
| Fevereiro                      | 910           | 87,5                | 938                   | 84,8                | 771                   | 98,6                | 3.050         | 102,6               |
| Março                          | 874           | 84,1                | 897                   | 81,0                | 754                   | 96,4                | 3.035         | 102,1               |
| Abril                          | 855           | 82,2                | 889                   | 80,3                | 681                   | 87,0                | 3.054         | 102,8               |
| Maio                           | 867           | 83,4                | 909                   | 82,2                | 650                   | 83,1                | 2.993         | 100,7               |
| Junho                          | 884           | 85,1                | 929                   | 84,0                | 684                   | 87,5                | 2.967         | 99,9                |
| Julho                          | 903           | 86,9                | 944                   | 85,3                | 728                   | 93,1                | 3.080         | 103,7               |
| Agosto                         | 901           | 86,6                | 946                   | 85,5                | 707                   | 90,4                | 3.158         | 106,3               |
| Setembro                       | 914           | 88,0                | 955                   | 86,3                | 736                   | 94,2                | 3.149         | 106,0               |
| Outubro                        | 898           | 86,4                | 937                   | 84,7                | 717                   | 91,7                | 3.116         | 104,9               |
| Novembro                       | 874           | 84,0                | 904                   | 81,7                | 743                   | 95,0                | 3.105         | 104,5               |
| Dezembro                       | 857           | 82,4                | 890                   | 80,5                | 704                   | 90,1                | 3.101         | 104,4               |
| Janeiro/06                     | 874           | 84,1                | 901                   | 81,5                | 748                   | 95,6                | 3.130         | 105,3               |
| Fevereiro                      | 889           | 85,5                | 927                   | 83,8                | 720                   | 92,0                | 3.182         | 107,1               |
| Março                          | 895           | 86,1                | 939                   | 84,9                | 697                   | 89,1                | 3.269         | 110,0               |
| Abril                          | 882           | 84,8                | 938                   | 84,8                | 613                   | 78,4                | 3.320         | 111,7               |
| Maio                           | 893           | 85,9                | 950                   | 85,9                | 626                   | 80,0                | 3.355         | 112,9               |
| Junho                          | 890           | 85,6                | 950                   | 85,9                | 616                   | 78,7                | 3.358         | 113,0               |
| Julho                          | 898           | 86,4                | 948                   | 85,7                | 690                   | 88,2                | 3.382         | 113,8               |
| Agosto                         | 892           | 85,8                | 944                   | 85,3                | 670                   | 85,7                | 3.324         | 111,9               |
| Setembro                       | 904           | 86,9                | 944                   | 85,3                | 727                   | 92,9                | 3.404         | 114,5               |
| Outubro                        | 914           | 87,9                | 958                   | 86,6                | 713                   | 91,2                | 3.398         | 114,3               |
| Novembro                       | 906           | 87,1                | 943                   | 85,2                | 728                   | 93,1                | 3.511         | 118,2               |
| Dezembro                       | 907           | 87,2                | 943                   | 85,3                | 741                   | 94,7                | 3.484         | 117,2               |
| Janeiro/07                     | 915           | 88,0                | 948                   | 85,7                | 762                   | 97,4                | 3.500         | 117,8               |
| Fevereiro                      | 931           | 89,6                | 957                   | 86,5                | 809                   | 103,5               | 3.550         | 119,5               |
| Março                          | 932           | 89,6                | 966                   | 87,3                | 775                   | 99,1                | 3.589         | 120,8               |
| Abril                          | 900           | 86,6                | 942                   | 85,1                | 721                   | 92,2                | 3.675         | 123,7               |
| Maio                           | 930           | 89,5                | 988                   | 89,3                | 692                   | 88,4                | 3.672         | 123,6               |
| Junho                          | 942           | 90,6                | 993                   | 89,7                | 734                   | 93,9                | 3.763         | 126,6               |
| Julho                          | 965           | 92,8                | 1.015                 | 91,8                | 759                   | 97,0                | 3.700         | 124,5               |
| Agosto                         | 934           | 89,8                | 971                   | 87,8                | 781                   | 99,8                | 3.729         | 125,5               |
| Setembro                       | 928           | 89,3                | 960                   | 86,8                | 796                   | 101,8               | 3.762         | 126,6               |
| Outubro                        | 939           | 90,3                | 971                   | 87,7                | 802                   | 102,6               | 3.846         | 129,4               |
| Novembro                       | 964           | 92,7                | 999                   | 90,3                | 798                   | 102,1               | 3.819         | 128,5               |
| Dezembro                       | 980           | 94,2                | 1.031                 | 93,2                | 730                   | 93,3                | 3.785         | 127,4               |
| Janeiro/08                     | 968           | 93,1                | 1.013                 | 91,6                | 738                   | 94,4                | 3.795         | 127,7               |
| Fevereiro                      | 964           | 92,7                | 1.010                 | 91,3                | 732                   | 93,6                | 3.912         | 131,7               |
| Março                          | 970           | 93,3                | 1.011                 | 91,4                | 761                   | 97,4                | 3.959         | 133,2               |
| Abril                          | 975           | 93,7                | 1.012                 | 91,5                | 793                   | 101,4               | 3.993         | 134,4               |
| Var. % mensal<br>abr.08/mar.08 |               | 0,5                 |                       | 0,1                 |                       | 4,2                 |               | 0,9                 |
| Var. % no ano<br>abr.08/dez.07 |               | -0,5                |                       | -1,8                |                       | 8,6                 |               | 5,5                 |
| Var. % anual<br>abr.08/abr.07  |               | 8,3                 |                       | 7,4                 |                       | 10,0                |               | 8,7                 |

Fonte: Convênio: DIEESE/SEADE-SP/MTE-FAT/SETRAB-GDF. PED-DF - Pesquisa de Emprego e Desemprego no Distrito Federal.  
Notas: 1- Valores em reais a preços de abril de 2008, atualizados até maio de 2001 pelo INPC-SDE/GDF e a partir de junho de 2001, atualizados pelo INPC/DF-IBGE.

2- Base: média de 2000 = 100.

Obs.: Excluídas as pessoas que tiveram rendimento zero, os trabalhadores familiares e os empregados que receberam exclusivamente em espécie ou benefício.

Tabela 09

Rendimento médio real trimestral, segundo os setores de atividade<sup>1</sup>  
Distrito Federal - 1992 a 2008

| Período       | Comércio   |                     | Serviço    |                     | Administração pública |                     | Outros <sup>2</sup> |                     |
|---------------|------------|---------------------|------------|---------------------|-----------------------|---------------------|---------------------|---------------------|
|               | Rendimento | Índice <sup>3</sup> | Rendimento | Índice <sup>3</sup> | Rendimento            | Índice <sup>3</sup> | Rendimento          | Índice <sup>3</sup> |
| Abril/1992    | 1.137      | 97,5                | 1.370      | 97,2                | 2.884                 | 97,7                | 1.204               | 93,2                |
| Abril/1993    | 1.155      | 99,0                | 1.436      | 101,9               | 3.331                 | 112,9               | 1.318               | 102,1               |
| Abril/1994    | 1.323      | 113,4               | 1.554      | 110,3               | 3.234                 | 109,6               | 1.332               | 103,2               |
| Abril/1995    | 1.458      | 125,0               | 1.371      | 97,3                | 3.206                 | 108,6               | 1.403               | 108,7               |
| Abril/1996    | 1.258      | 107,9               | 1.482      | 105,2               | 3.213                 | 108,9               | 1.392               | 107,8               |
| Abril/1997    | 1.297      | 111,1               | 1.505      | 106,8               | 3.213                 | 108,9               | 1.428               | 110,6               |
| Abril/1998    | 1.224      | 105,0               | 1.377      | 97,8                | 3.179                 | 107,7               | 1.278               | 99,0                |
| Abril/1999    | 1.267      | 108,6               | 1.502      | 106,6               | 3.269                 | 110,8               | 1.491               | 115,5               |
| Abril/2000    | 1.216      | 104,2               | 1.382      | 98,1                | 2.959                 | 100,3               | 1.325               | 102,6               |
| Abril/2001    | 1.078      | 92,4                | 1.411      | 100,1               | 3.207                 | 108,7               | 1.210               | 93,7                |
| Abril/2002    | 1.033      | 88,6                | 1.340      | 95,1                | 3.250                 | 110,1               | 1.228               | 95,1                |
| Abril/2003    | 938        | 80,4                | 1.176      | 83,4                | 2.846                 | 96,4                | 1.138               | 88,1                |
| Abril/2004    | 892        | 76,5                | 1.070      | 75,9                | 2.731                 | 92,5                | 1.016               | 78,7                |
| Janeiro/2005  | 993        | 85,2                | 1.181      | 83,8                | 2.924                 | 99,1                | 1.098               | 85,1                |
| Fevereiro     | 940        | 80,6                | 1.151      | 81,7                | 2.897                 | 98,2                | 1.071               | 82,9                |
| Março         | 844        | 72,3                | 1.116      | 79,2                | 2.892                 | 98,0                | 992                 | 76,8                |
| Abril         | 851        | 72,9                | 1.127      | 80,0                | 2.883                 | 97,7                | 919                 | 71,2                |
| Mai           | 889        | 76,2                | 1.134      | 80,5                | 2.870                 | 97,3                | 878                 | 68,0                |
| Junho         | 931        | 79,8                | 1.160      | 82,3                | 2.831                 | 95,9                | 843                 | 65,3                |
| Julho         | 940        | 80,6                | 1.194      | 84,7                | 2.928                 | 99,2                | 851                 | 66,0                |
| Agosto        | 955        | 81,9                | 1.208      | 85,7                | 3.021                 | 102,4               | 914                 | 70,8                |
| Setembro      | 997        | 85,5                | 1.222      | 86,7                | 3.002                 | 101,7               | 1.002               | 77,6                |
| Outubro       | 953        | 81,7                | 1.202      | 85,3                | 2.934                 | 99,4                | 1.013               | 78,5                |
| Novembro      | 897        | 76,9                | 1.214      | 86,2                | 2.836                 | 96,1                | 974                 | 75,4                |
| Dezembro      | 832        | 71,3                | 1.211      | 85,9                | 2.827                 | 95,8                | 944                 | 73,1                |
| Janeiro/06    | 897        | 76,9                | 1.215      | 86,2                | 2.918                 | 98,9                | 948                 | 73,4                |
| Fevereiro     | 924        | 79,2                | 1.203      | 85,4                | 3.037                 | 102,9               | 978                 | 75,7                |
| Março         | 954        | 81,8                | 1.172      | 83,1                | 3.138                 | 106,3               | 963                 | 74,6                |
| Abril         | 914        | 78,4                | 1.164      | 82,6                | 3.191                 | 108,1               | 1.013               | 78,4                |
| Mai           | 925        | 79,3                | 1.182      | 83,9                | 3.200                 | 108,4               | 1.016               | 78,7                |
| Junho         | 921        | 78,9                | 1.203      | 85,4                | 3.229                 | 109,4               | 1.072               | 83,0                |
| Julho         | 915        | 78,4                | 1.224      | 86,9                | 3.196                 | 108,3               | 1.023               | 79,3                |
| Agosto        | 898        | 77,0                | 1.189      | 84,4                | 3.128                 | 106,0               | 973                 | 75,4                |
| Setembro      | 909        | 78,0                | 1.216      | 86,3                | 3.197                 | 108,4               | 911                 | 70,6                |
| Outubro       | 928        | 79,5                | 1.207      | 85,7                | 3.206                 | 108,7               | 1.013               | 78,5                |
| Novembro      | 927        | 79,5                | 1.223      | 86,8                | 3.322                 | 112,6               | 1.003               | 77,7                |
| Dezembro      | 943        | 80,9                | 1.208      | 85,7                | 3.262                 | 110,6               | 1.053               | 81,6                |
| Janeiro/07    | 929        | 79,7                | 1.242      | 88,1                | 3.294                 | 111,6               | 941                 | 72,9                |
| Fevereiro     | 951        | 81,5                | 1.248      | 88,5                | 3.462                 | 117,3               | 927                 | 71,8                |
| Março         | 909        | 77,9                | 1.267      | 89,9                | 3.551                 | 120,3               | 875                 | 67,8                |
| Abril         | 925        | 79,3                | 1.223      | 86,8                | 3.703                 | 125,5               | 872                 | 67,6                |
| Mai           | 947        | 81,2                | 1.247      | 88,5                | 3.612                 | 122,4               | 1.010               | 78,3                |
| Junho         | 979        | 83,9                | 1.261      | 89,5                | 3.648                 | 123,6               | 998                 | 77,3                |
| Julho         | 986        | 84,5                | 1.270      | 90,1                | 3.583                 | 121,4               | 1.019               | 78,9                |
| Agosto        | 956        | 82,0                | 1.269      | 90,0                | 3.615                 | 122,5               | 887                 | 68,7                |
| Setembro      | 985        | 84,5                | 1.274      | 90,4                | 3.702                 | 125,4               | 950                 | 73,6                |
| Outubro       | 975        | 83,6                | 1.312      | 93,1                | 3.725                 | 126,2               | 987                 | 76,4                |
| Novembro      | 984        | 84,4                | 1.334      | 94,7                | 3.657                 | 123,9               | 1.065               | 82,5                |
| Dezembro      | 945        | 81,0                | 1.355      | 96,1                | 3.588                 | 121,6               | 1.117               | 86,6                |
| Janeiro/08    | 940        | 80,6                | 1.372      | 97,4                | 3.641                 | 123,4               | 1.110               | 86,0                |
| Fevereiro     | 907        | 77,8                | 1.359      | 96,4                | 3.790                 | 128,5               | 1.129               | 87,4                |
| Março         | 931        | 79,8                | 1.340      | 95,1                | 3.889                 | 131,8               | 1.038               | 80,4                |
| Abril         | 929        | 79,6                | 1.348      | 95,6                | 3.862                 | 130,9               | 998                 | 77,3                |
| Var. % mensal |            |                     |            |                     |                       |                     |                     |                     |
| abr.08/mar.08 |            | -0,2                |            | 0,6                 |                       | -0,7                |                     | -3,9                |
| Var. % no ano |            |                     |            |                     |                       |                     |                     |                     |
| abr.08/dez.07 |            | -1,7                |            | -0,5                |                       | 7,6                 |                     | -10,7               |
| Var. % anual  |            |                     |            |                     |                       |                     |                     |                     |
| abr.08/abr.07 |            | 0,4                 |            | 10,2                |                       | 4,3                 |                     | 14,4                |

Fonte: Convênio: DIEESE/SEADE-SP/MTE-FAT/SETRAB-GDF. PED-DF - Pesquisa de Emprego e Desemprego no Distrito Federal.

Notas: 1 - Valores em reais a preços de abril de 2008, atualizados até maio de 2001 pelo IPCR-SDE/GDF e a partir de junho de 2001, atualizados pelo INPC/DF-IBGE.

2 - Inclui Indústria, Construção Civil, Agricultura, Pecuária e Extração Vegetal e Mineral, Embaixadas, Consulados e Representações Oficiais e Políticas e Outras atividades não classificadas.

3- Base: média de 2000 = 100.

Obs.: Excluídas as pessoas que tiveram rendimento zero, os trabalhadores familiares e o empregados que receberam exclusivamente em espécie ou benefício.



Tabela 10

Rendimento real trimestral por grupo de rendimentos dos ocupados e assalariados no trabalho principal (percentil)<sup>1</sup>  
Distrito Federal - 1992 a 2008

| Período       | Rendimento real trimestral |                            |                |                                |                                |                            |                            |                |                                |                                |
|---------------|----------------------------|----------------------------|----------------|--------------------------------|--------------------------------|----------------------------|----------------------------|----------------|--------------------------------|--------------------------------|
|               | Ocupados                   |                            |                |                                |                                | Assalariados               |                            |                |                                |                                |
|               | 10% mais pobres ganham até | 25% mais pobres ganham até | 50% ganham até | 25% mais ricos ganham acima de | 10% mais ricos ganham acima de | 10% mais pobres ganham até | 25% mais pobres ganham até | 50% ganham até | 25% mais ricos ganham acima de | 10% mais ricos ganham acima de |
| Abril/1992    | 226                        | 403                        | 805            | 1.751                          | 3.911                          | 350                        | 550                        | 1.071          | 2.173                          | 4.378                          |
| Abril/1993    | 260                        | 397                        | 858            | 1.987                          | 4.371                          | 378                        | 577                        | 1.139          | 2.431                          | 5.013                          |
| Abril/1994    | 250                        | 388                        | 828            | 1.943                          | 4.436                          | 324                        | 566                        | 1.091          | 2.522                          | 4.857                          |
| Abril/1995    | 220                        | 396                        | 848            | 2.128                          | 4.238                          | 372                        | 565                        | 1.130          | 2.543                          | 4.802                          |
| Abril/1996    | 250                        | 454                        | 910            | 2.271                          | 4.470                          | 402                        | 622                        | 1.249          | 2.682                          | 4.552                          |
| Abril/1997    | 254                        | 469                        | 968            | 2.243                          | 4.226                          | 418                        | 628                        | 1.247          | 2.535                          | 4.604                          |
| Abril/1998    | 288                        | 463                        | 891            | 2.077                          | 3.875                          | 406                        | 579                        | 1.153          | 2.325                          | 4.418                          |
| Abril/1999    | 282                        | 473                        | 942            | 2.260                          | 4.474                          | 416                        | 568                        | 1.142          | 2.461                          | 4.896                          |
| Abril/2000    | 270                        | 447                        | 805            | 1.964                          | 3.755                          | 361                        | 536                        | 1.037          | 2.146                          | 4.463                          |
| Abril/2001    | 320                        | 496                        | 855            | 2.052                          | 4.262                          | 418                        | 546                        | 1.026          | 2.237                          | 4.301                          |
| Abril/2002    | 314                        | 471                        | 789            | 1.894                          | 3.946                          | 395                        | 551                        | 994            | 2.363                          | 4.714                          |
| Abril/2003    | 257                        | 385                        | 664            | 1.667                          | 3.207                          | 351                        | 462                        | 889            | 1.924                          | 3.683                          |
| Abril/2004    | 287                        | 397                        | 692            | 1.590                          | 3.101                          | 358                        | 477                        | 843            | 1.927                          | 3.589                          |
| Janeiro/2005  | 302                        | 412                        | 701            | 1.745                          | 3.437                          | 351                        | 477                        | 916            | 2.094                          | 3.505                          |
| Fevereiro     | 298                        | 412                        | 687            | 1.708                          | 3.415                          | 349                        | 470                        | 872            | 2.049                          | 3.520                          |
| Março         | 296                        | 410                        | 683            | 1.700                          | 3.401                          | 344                        | 474                        | 893            | 2.049                          | 3.643                          |
| Abril         | 296                        | 421                        | 680            | 1.690                          | 3.381                          | 364                        | 474                        | 902            | 2.040                          | 3.586                          |
| Maió          | 317                        | 419                        | 679            | 1.698                          | 3.381                          | 362                        | 473                        | 902            | 2.040                          | 3.401                          |
| Junho         | 338                        | 428                        | 679            | 1.697                          | 3.381                          | 362                        | 471                        | 902            | 2.037                          | 3.619                          |
| Julho         | 339                        | 424                        | 679            | 1.698                          | 3.395                          | 359                        | 475                        | 905            | 2.149                          | 3.622                          |
| Agosto        | 339                        | 431                        | 681            | 1.702                          | 3.395                          | 369                        | 475                        | 905            | 2.262                          | 3.845                          |
| Setembro      | 339                        | 443                        | 681            | 1.698                          | 3.395                          | 375                        | 486                        | 904            | 2.150                          | 3.859                          |
| Outubro       | 336                        | 438                        | 678            | 1.702                          | 3.390                          | 370                        | 472                        | 885            | 2.241                          | 3.822                          |
| Novembro      | 335                        | 443                        | 672            | 1.681                          | 3.361                          | 370                        | 472                        | 837            | 2.121                          | 3.683                          |
| Dezembro      | 329                        | 438                        | 670            | 1.674                          | 3.348                          | 379                        | 471                        | 818            | 2.129                          | 3.683                          |
| Janeiro/06    | 327                        | 436                        | 657            | 1.644                          | 3.348                          | 382                        | 491                        | 857            | 2.072                          | 3.835                          |
| Fevereiro     | 324                        | 432                        | 657            | 1.636                          | 3.287                          | 382                        | 491                        | 864            | 2.159                          | 4.078                          |
| Março         | 324                        | 430                        | 654            | 1.619                          | 3.444                          | 378                        | 489                        | 861            | 2.152                          | 4.035                          |
| Abril         | 324                        | 430                        | 648            | 1.617                          | 3.336                          | 377                        | 484                        | 861            | 2.152                          | 3.778                          |
| Maió          | 323                        | 430                        | 648            | 1.620                          | 3.336                          | 378                        | 484                        | 861            | 2.152                          | 3.887                          |
| Junho         | 355                        | 430                        | 669            | 1.632                          | 3.443                          | 378                        | 484                        | 861            | 2.152                          | 4.294                          |
| Julho         | 346                        | 430                        | 669            | 1.620                          | 3.239                          | 378                        | 486                        | 860            | 2.149                          | 4.294                          |
| Agosto        | 376                        | 430                        | 646            | 1.719                          | 3.653                          | 386                        | 493                        | 859            | 2.149                          | 4.298                          |
| Setembro      | 376                        | 430                        | 646            | 1.717                          | 3.650                          | 388                        | 495                        | 859            | 2.149                          | 4.294                          |
| Outubro       | 374                        | 429                        | 646            | 1.711                          | 3.742                          | 404                        | 494                        | 855            | 2.153                          | 4.294                          |
| Novembro      | 373                        | 428                        | 644            | 1.642                          | 3.542                          | 400                        | 506                        | 855            | 2.138                          | 4.262                          |
| Dezembro      | 372                        | 428                        | 670            | 1.705                          | 3.676                          | 404                        | 510                        | 852            | 2.138                          | 4.254                          |
| Janeiro/07    | 371                        | 426                        | 690            | 1.705                          | 3.714                          | 394                        | 510                        | 851            | 2.131                          | 4.254                          |
| Fevereiro     | 370                        | 425                        | 691            | 1.702                          | 3.714                          | 402                        | 505                        | 851            | 2.127                          | 4.227                          |
| Março         | 370                        | 425                        | 691            | 1.702                          | 3.714                          | 402                        | 505                        | 851            | 2.127                          | 4.227                          |
| Abril         | 369                        | 424                        | 655            | 1.686                          | 3.698                          | 401                        | 502                        | 845            | 2.122                          | 4.227                          |
| Maió          | 369                        | 423                        | 685            | 1.686                          | 3.698                          | 402                        | 506                        | 845            | 2.113                          | 4.227                          |
| Junho         | 368                        | 431                        | 696            | 1.781                          | 3.836                          | 414                        | 507                        | 843            | 2.213                          | 4.216                          |
| Julho         | 368                        | 441                        | 732            | 1.777                          | 3.888                          | 418                        | 509                        | 847            | 2.195                          | 4.203                          |
| Agosto        | 377                        | 448                        | 729            | 1.771                          | 3.877                          | 417                        | 515                        | 838            | 2.300                          | 4.191                          |
| Setembro      | 395                        | 450                        | 727            | 1.771                          | 3.946                          | 415                        | 519                        | 836            | 2.285                          | 4.182                          |
| Outubro       | 392                        | 458                        | 727            | 1.869                          | 4.131                          | 415                        | 516                        | 834            | 2.375                          | 4.544                          |
| Novembro      | 390                        | 462                        | 723            | 1.869                          | 4.105                          | 413                        | 513                        | 862            | 2.348                          | 4.362                          |
| Dezembro      | 386                        | 462                        | 723            | 1.859                          | 4.064                          | 411                        | 508                        | 878            | 2.375                          | 4.572                          |
| Janeiro/08    | 384                        | 457                        | 729            | 2.022                          | 4.064                          | 406                        | 508                        | 887            | 2.426                          | 4.572                          |
| Fevereiro     | 382                        | 455                        | 748            | 2.013                          | 4.044                          | 404                        | 505                        | 869            | 2.516                          | 4.629                          |
| Março         | 382                        | 453                        | 755            | 2.009                          | 4.026                          | 404                        | 505                        | 886            | 2.511                          | 4.650                          |
| Abril         | 382                        | 452                        | 750            | 2.000                          | 4.018                          | 415                        | 503                        | 900            | 2.500                          | 4.620                          |
| Var. % mensal |                            |                            |                |                                |                                |                            |                            |                |                                |                                |
| abr.08/mar.08 | 0,0                        | -0,2                       | -0,7           | -0,4                           | -0,2                           | 2,7                        | -0,4                       | 1,6            | -0,4                           | -0,6                           |
| Var. % no ano |                            |                            |                |                                |                                |                            |                            |                |                                |                                |
| abr.08/dez.07 | -1,0                       | -2,2                       | 3,7            | 7,6                            | -1,1                           | 1,0                        | -1,0                       | 2,5            | 5,3                            | 1,0                            |
| Var. % anual  |                            |                            |                |                                |                                |                            |                            |                |                                |                                |
| abr.08/abr.07 | 3,5                        | 6,6                        | 14,5           | 18,6                           | 8,7                            | 3,5                        | 0,2                        | 6,5            | 17,8                           | 9,3                            |

Fonte: Convênio: DIEESE/SEADE-SP/MTE-FAT/SETRAB-GDF. PED-DF - Pesquisa de Emprego e Desemprego no Distrito Federal.

Notas: 1 - Valores em reais a preços de abril de 2008, atualizados até maio de 2001 pelo IPCR-SDE/GDF e a partir de junho de 2001, atualizados pelo INPC/DF-IBGE.

Obs.: Excluídas as pessoas que tiveram rendimento zero, os trabalhadores familiares e os empregados que receberam exclusivamente em espécie ou benefício.

Tabela 11

Índice de rendimento real trimestral por grupo de rendimentos dos ocupados e assalariados no trabalho principal (percentil)<sup>1</sup>  
Distrito Federal - 1992 a 2008

Base: média de 2000 = 100.

| Período                     | Índice de rendimento real trimestral |                            |                |                                |                                |                            |                            |                |                                |                                |
|-----------------------------|--------------------------------------|----------------------------|----------------|--------------------------------|--------------------------------|----------------------------|----------------------------|----------------|--------------------------------|--------------------------------|
|                             | Ocupados                             |                            |                |                                |                                | Assalariados               |                            |                |                                |                                |
|                             | 10% mais pobres ganham até           | 25% mais pobres ganham até | 50% ganham até | 25% mais ricos ganham acima de | 10% mais ricos ganham acima de | 10% mais pobres ganham até | 25% mais pobres ganham até | 50% ganham até | 25% mais ricos ganham acima de | 10% mais ricos ganham acima de |
| Abril/1992                  | 84,2                                 | 87,7                       | 93,7           | 89,8                           | 102,2                          | 92,2                       | 103,2                      | 101,7          | 101,3                          | 99,0                           |
| Abril/1993                  | 96,7                                 | 86,5                       | 99,9           | 101,9                          | 114,2                          | 99,4                       | 108,4                      | 108,2          | 113,3                          | 113,3                          |
| Abril/1994                  | 93,3                                 | 84,5                       | 96,3           | 99,7                           | 115,9                          | 85,2                       | 106,3                      | 103,6          | 117,6                          | 109,8                          |
| Abril/1995                  | 81,8                                 | 86,1                       | 98,6           | 109,2                          | 110,8                          | 98,0                       | 106,1                      | 107,3          | 118,5                          | 108,6                          |
| Abril/1996                  | 93,2                                 | 98,9                       | 105,9          | 116,5                          | 116,8                          | 105,9                      | 116,8                      | 118,6          | 125,0                          | 102,9                          |
| Abril/1997                  | 94,5                                 | 102,0                      | 112,6          | 115,0                          | 110,4                          | 110,1                      | 117,8                      | 118,4          | 118,2                          | 104,1                          |
| Abril/1998                  | 107,3                                | 100,9                      | 103,7          | 106,6                          | 101,3                          | 106,7                      | 108,7                      | 109,5          | 108,4                          | 99,9                           |
| Abril/1999                  | 105,2                                | 103,0                      | 109,5          | 115,9                          | 116,9                          | 109,4                      | 106,6                      | 108,5          | 114,8                          | 110,7                          |
| Abril/2000                  | 100,4                                | 97,3                       | 93,6           | 100,7                          | 98,1                           | 94,9                       | 100,6                      | 98,5           | 100,0                          | 100,9                          |
| Abril/2001                  | 119,1                                | 108,0                      | 99,5           | 105,3                          | 111,4                          | 109,9                      | 102,4                      | 97,4           | 104,3                          | 97,2                           |
| Abril/2002                  | 117,1                                | 102,6                      | 91,8           | 97,2                           | 103,1                          | 103,9                      | 103,5                      | 94,4           | 110,2                          | 106,6                          |
| Abril/2003                  | 95,6                                 | 83,8                       | 77,3           | 85,5                           | 83,8                           | 92,3                       | 86,7                       | 84,4           | 89,7                           | 83,3                           |
| Abril/2004                  | 107,0                                | 86,5                       | 80,5           | 81,6                           | 81,0                           | 94,2                       | 89,6                       | 80,0           | 89,8                           | 81,2                           |
| Janeiro/2005                | 112,7                                | 89,8                       | 81,6           | 89,5                           | 89,8                           | 92,3                       | 89,5                       | 87,0           | 97,6                           | 79,2                           |
| Fevereiro                   | 111,0                                | 89,8                       | 80,0           | 87,6                           | 89,3                           | 91,9                       | 88,2                       | 82,9           | 95,5                           | 79,6                           |
| Março                       | 110,3                                | 89,2                       | 79,5           | 87,2                           | 88,9                           | 90,5                       | 88,9                       | 84,9           | 95,5                           | 82,4                           |
| Abril                       | 110,3                                | 91,7                       | 79,1           | 86,7                           | 88,4                           | 95,9                       | 88,9                       | 85,6           | 95,1                           | 81,1                           |
| Mai                         | 118,2                                | 91,3                       | 79,0           | 87,1                           | 88,4                           | 95,3                       | 88,8                       | 85,6           | 95,1                           | 76,9                           |
| Junho                       | 125,9                                | 93,2                       | 79,0           | 87,0                           | 88,4                           | 95,3                       | 88,4                       | 85,6           | 95,0                           | 81,8                           |
| Julho                       | 126,4                                | 92,4                       | 79,0           | 87,1                           | 88,7                           | 94,4                       | 89,2                       | 85,9           | 100,2                          | 81,9                           |
| Agosto                      | 126,4                                | 93,9                       | 79,2           | 87,3                           | 88,7                           | 97,1                       | 89,2                       | 85,9           | 105,5                          | 86,9                           |
| Setembro                    | 126,3                                | 96,4                       | 79,2           | 87,1                           | 88,7                           | 98,6                       | 91,2                       | 85,8           | 100,3                          | 87,2                           |
| Outubro                     | 125,2                                | 95,4                       | 78,9           | 87,3                           | 88,6                           | 97,3                       | 88,7                       | 84,1           | 104,5                          | 86,4                           |
| Novembro                    | 124,7                                | 96,3                       | 78,2           | 86,2                           | 87,9                           | 97,3                       | 88,7                       | 79,5           | 98,9                           | 83,3                           |
| Dezembro                    | 122,5                                | 95,4                       | 77,9           | 85,9                           | 87,5                           | 99,9                       | 88,4                       | 77,7           | 99,2                           | 83,3                           |
| Janeiro/06                  | 121,9                                | 95,0                       | 76,5           | 84,3                           | 87,5                           | 100,5                      | 92,1                       | 81,4           | 96,6                           | 86,7                           |
| Fevereiro                   | 120,6                                | 94,0                       | 76,5           | 83,9                           | 85,9                           | 100,5                      | 92,1                       | 82,0           | 100,6                          | 92,2                           |
| Março                       | 120,6                                | 93,7                       | 76,1           | 83,1                           | 90,0                           | 99,4                       | 91,7                       | 81,8           | 100,3                          | 91,2                           |
| Abril                       | 120,6                                | 93,7                       | 75,3           | 83,0                           | 87,2                           | 99,1                       | 90,9                       | 81,7           | 100,3                          | 85,4                           |
| Mai                         | 120,3                                | 93,7                       | 75,4           | 83,1                           | 87,2                           | 99,5                       | 90,9                       | 81,7           | 100,3                          | 87,9                           |
| Junho                       | 132,3                                | 93,7                       | 77,9           | 83,7                           | 90,0                           | 99,5                       | 90,9                       | 81,7           | 100,3                          | 97,1                           |
| Julho                       | 128,7                                | 93,6                       | 77,9           | 83,1                           | 84,7                           | 99,5                       | 91,2                       | 81,6           | 100,2                          | 97,1                           |
| Agosto                      | 140,0                                | 93,6                       | 75,1           | 88,2                           | 95,5                           | 101,7                      | 92,5                       | 81,6           | 100,2                          | 97,2                           |
| Setembro                    | 140,0                                | 93,6                       | 75,1           | 88,1                           | 95,4                           | 102,0                      | 92,9                       | 81,5           | 100,2                          | 97,1                           |
| Outubro                     | 139,4                                | 93,5                       | 75,1           | 87,8                           | 97,8                           | 106,3                      | 92,7                       | 81,2           | 100,4                          | 97,1                           |
| Novembro                    | 138,9                                | 93,1                       | 74,9           | 84,3                           | 92,6                           | 105,2                      | 95,0                       | 81,2           | 99,7                           | 96,3                           |
| Dezembro                    | 138,7                                | 93,1                       | 77,9           | 87,4                           | 96,1                           | 106,4                      | 95,8                       | 80,9           | 99,7                           | 96,2                           |
| Janeiro/07                  | 138,4                                | 92,8                       | 80,2           | 87,4                           | 97,1                           | 103,8                      | 95,8                       | 80,8           | 99,3                           | 96,2                           |
| Fevereiro                   | 137,8                                | 92,6                       | 80,4           | 87,3                           | 97,1                           | 105,7                      | 94,8                       | 80,8           | 99,2                           | 95,6                           |
| Março                       | 137,8                                | 92,6                       | 80,4           | 87,3                           | 97,1                           | 105,7                      | 94,8                       | 80,8           | 99,2                           | 95,6                           |
| Abril                       | 137,4                                | 92,4                       | 76,2           | 86,5                           | 96,7                           | 105,4                      | 94,2                       | 80,3           | 98,9                           | 95,6                           |
| Mai                         | 137,4                                | 92,0                       | 79,7           | 86,5                           | 96,7                           | 105,7                      | 95,0                       | 80,3           | 98,5                           | 95,6                           |
| Junho                       | 137,0                                | 93,8                       | 80,9           | 91,4                           | 100,3                          | 108,9                      | 95,2                       | 80,1           | 103,2                          | 95,3                           |
| Julho                       | 137,0                                | 96,1                       | 85,1           | 91,2                           | 101,6                          | 110,1                      | 95,6                       | 80,4           | 102,4                          | 95,0                           |
| Agosto                      | 140,5                                | 97,5                       | 84,9           | 90,9                           | 101,3                          | 109,7                      | 96,6                       | 79,6           | 107,2                          | 94,8                           |
| Setembro                    | 147,0                                | 97,9                       | 84,6           | 90,9                           | 103,1                          | 109,3                      | 97,5                       | 79,4           | 106,5                          | 94,5                           |
| Outubro                     | 146,2                                | 99,8                       | 84,6           | 95,9                           | 108,0                          | 109,3                      | 96,9                       | 79,2           | 110,7                          | 102,7                          |
| Novembro                    | 145,3                                | 100,5                      | 84,1           | 95,9                           | 107,3                          | 108,7                      | 96,3                       | 81,9           | 109,5                          | 98,6                           |
| Dezembro                    | 143,8                                | 100,5                      | 84,1           | 95,4                           | 106,2                          | 108,1                      | 95,4                       | 83,4           | 110,7                          | 103,4                          |
| Janeiro/08                  | 143,1                                | 99,5                       | 84,8           | 103,7                          | 106,2                          | 107,0                      | 95,4                       | 84,2           | 113,1                          | 103,4                          |
| Fevereiro                   | 142,5                                | 99,0                       | 87,0           | 103,3                          | 105,7                          | 106,4                      | 94,9                       | 82,5           | 117,3                          | 104,7                          |
| Março                       | 142,2                                | 98,6                       | 87,8           | 103,1                          | 105,2                          | 106,4                      | 94,8                       | 84,1           | 117,1                          | 105,1                          |
| Abril                       | 142,2                                | 98,4                       | 87,3           | 102,6                          | 105,0                          | 109,2                      | 94,5                       | 85,5           | 116,5                          | 104,5                          |
| Var. % mensal abr.08/mar.08 | 0,0                                  | -0,2                       | -0,7           | -0,4                           | -0,2                           | 2,7                        | -0,4                       | 1,6            | -0,4                           | -0,6                           |
| Var. % no ano abr.08/dez.07 | -1,0                                 | -2,2                       | 3,7            | 7,6                            | -1,1                           | 1,0                        | -1,0                       | 2,5            | 5,3                            | 1,0                            |
| Var. % anual abr.08/abr.07  | 3,5                                  | 6,6                        | 14,5           | 18,6                           | 8,7                            | 3,5                        | 0,2                        | 6,5            | 17,8                           | 9,3                            |

Fonte: Convênio: DIEESE/SEADE-SP/MTE-FAT/SETRAB-GDF. PED-DF - Pesquisa de Emprego e Desemprego no Distrito Federal.

Nota: 1 - As variações da Tabela 11 são as mesmas da Tabela 10 pois não podem ser referidas aos índices, mas somente aos rendimentos.

Tabela 12

Rendimento médio real trimestral das mulheres e dos homens ocupados no trabalho principal<sup>1</sup>  
Distrito Federal - 1992 a 2008

| Período                        | Rendimento dos ocupados |                     |          |                     |           |                     | Relação<br>rendimento<br>fem./masc. (%) |
|--------------------------------|-------------------------|---------------------|----------|---------------------|-----------|---------------------|---|
|                                | Geral                   | Índice <sup>2</sup> | Feminino | Índice <sup>2</sup> | Masculino | Índice <sup>2</sup> |   |
| Abril/1992                     | 1.619                   | 96,5                | 1.236    | 91,8                | 1.915     | 96,8                | 64,5                                    |
| Abril/1993                     | 1.768                   | 105,3               | 1.395    | 103,7               | 2.079     | 105,1               | 67,1                                    |
| Abril/1994                     | 1.850                   | 110,2               | 1.463    | 108,8               | 2.180     | 110,2               | 67,1                                    |
| Abril/1995                     | 1.752                   | 104,4               | 1.333    | 99,1                | 2.134     | 107,8               | 62,5                                    |
| Abril/1996                     | 1.797                   | 107,0               | 1.412    | 104,9               | 2.152     | 108,7               | 65,6                                    |
| Abril/1997                     | 1.813                   | 108,0               | 1.448    | 107,7               | 2.138     | 108,1               | 67,7                                    |
| Abril/1998                     | 1.695                   | 101,0               | 1.366    | 101,5               | 1.983     | 100,2               | 68,9                                    |
| Abril/1999                     | 1.836                   | 109,4               | 1.478    | 109,9               | 2.164     | 109,3               | 68,3                                    |
| Abril/2000                     | 1.670                   | 99,5                | 1.300    | 96,6                | 2.014     | 101,8               | 64,5                                    |
| Abril/2001                     | 1.705                   | 101,6               | 1.373    | 102,0               | 2.012     | 101,7               | 68,2                                    |
| Abril/2002                     | 1.653                   | 98,5                | 1.339    | 99,5                | 1.938     | 98,0                | 69,1                                    |
| Abril/2003                     | 1.442                   | 85,9                | 1.167    | 86,7                | 1.702     | 86,0                | 68,5                                    |
| Abril/2004                     | 1.353                   | 80,6                | 1.077    | 80,1                | 1.604     | 81,1                | 67,2                                    |
| Janeiro/2005                   | 1.472                   | 87,7                | 1.252    | 93,0                | 1.678     | 84,8                | 74,6                                    |
| Fevereiro                      | 1.447                   | 86,2                | 1.225    | 91,1                | 1.658     | 83,8                | 73,9                                    |
| Março                          | 1.393                   | 83,0                | 1.157    | 86,0                | 1.615     | 81,6                | 71,7                                    |
| Abril                          | 1.398                   | 83,3                | 1.161    | 86,3                | 1.623     | 82,0                | 71,6                                    |
| Mai                            | 1.395                   | 83,1                | 1.165    | 86,6                | 1.614     | 81,6                | 72,2                                    |
| Junho                          | 1.401                   | 83,5                | 1.167    | 86,8                | 1.626     | 82,1                | 71,8                                    |
| Julho                          | 1.436                   | 85,6                | 1.189    | 88,4                | 1.672     | 84,5                | 71,1                                    |
| Agosto                         | 1.460                   | 87,0                | 1.200    | 89,2                | 1.703     | 86,1                | 70,5                                    |
| Setembro                       | 1.485                   | 88,5                | 1.237    | 92,0                | 1.718     | 86,8                | 72,0                                    |
| Outubro                        | 1.451                   | 86,4                | 1.214    | 90,2                | 1.672     | 84,5                | 72,6                                    |
| Novembro                       | 1.426                   | 85,0                | 1.201    | 89,3                | 1.642     | 83,0                | 73,2                                    |
| Dezembro                       | 1.407                   | 83,9                | 1.165    | 86,6                | 1.632     | 82,5                | 71,4                                    |
| Janeiro/06                     | 1.429                   | 85,1                | 1.163    | 86,5                | 1.674     | 84,6                | 69,5                                    |
| Fevereiro                      | 1.466                   | 87,3                | 1.186    | 88,2                | 1.723     | 87,1                | 68,8                                    |
| Março                          | 1.469                   | 87,5                | 1.190    | 88,4                | 1.729     | 87,4                | 68,8                                    |
| Abril                          | 1.475                   | 87,9                | 1.177    | 87,5                | 1.756     | 88,8                | 67,0                                    |
| Mai                            | 1.481                   | 88,2                | 1.178    | 87,6                | 1.761     | 89,0                | 66,9                                    |
| Junho                          | 1.496                   | 89,2                | 1.199    | 89,1                | 1.778     | 89,9                | 67,4                                    |
| Julho                          | 1.503                   | 89,6                | 1.215    | 90,3                | 1.774     | 89,7                | 68,5                                    |
| Agosto                         | 1.466                   | 87,3                | 1.194    | 88,7                | 1.731     | 87,5                | 69,0                                    |
| Setembro                       | 1.480                   | 88,2                | 1.209    | 89,9                | 1.747     | 88,3                | 69,2                                    |
| Outubro                        | 1.477                   | 88,0                | 1.208    | 89,8                | 1.739     | 87,9                | 69,5                                    |
| Novembro                       | 1.494                   | 89,0                | 1.218    | 90,5                | 1.754     | 88,6                | 69,5                                    |
| Dezembro                       | 1.477                   | 88,0                | 1.205    | 89,5                | 1.727     | 87,3                | 69,8                                    |
| Janeiro/07                     | 1.484                   | 88,4                | 1.201    | 89,2                | 1.744     | 88,1                | 68,9                                    |
| Fevereiro                      | 1.509                   | 89,9                | 1.197    | 89,0                | 1.797     | 90,8                | 66,6                                    |
| Março                          | 1.529                   | 91,1                | 1.215    | 90,3                | 1.821     | 92,0                | 66,7                                    |
| Abril                          | 1.529                   | 91,1                | 1.227    | 91,2                | 1.820     | 91,9                | 67,4                                    |
| Mai                            | 1.545                   | 92,0                | 1.263    | 93,9                | 1.824     | 92,2                | 69,3                                    |
| Junho                          | 1.573                   | 93,7                | 1.283    | 95,3                | 1.857     | 93,9                | 69,1                                    |
| Julho                          | 1.572                   | 93,6                | 1.288    | 95,8                | 1.844     | 93,2                | 69,9                                    |
| Agosto                         | 1.570                   | 93,6                | 1.315    | 97,8                | 1.818     | 91,9                | 72,4                                    |
| Setembro                       | 1.584                   | 94,4                | 1.327    | 98,6                | 1.829     | 92,4                | 72,5                                    |
| Outubro                        | 1.615                   | 96,2                | 1.343    | 99,8                | 1.874     | 94,7                | 71,7                                    |
| Novembro                       | 1.621                   | 96,6                | 1.332    | 99,0                | 1.895     | 95,7                | 70,3                                    |
| Dezembro                       | 1.619                   | 96,5                | 1.319    | 98,1                | 1.905     | 96,3                | 69,3                                    |
| Janeiro/08                     | 1.635                   | 97,4                | 1.351    | 100,4               | 1.907     | 96,4                | 70,9                                    |
| Fevereiro                      | 1.650                   | 98,3                | 1.366    | 101,5               | 1.919     | 97,0                | 71,2                                    |
| Março                          | 1.650                   | 98,3                | 1.380    | 102,6               | 1.904     | 96,2                | 72,5                                    |
| Abril                          | 1.649                   | 98,3                | 1.362    | 101,2               | 1.917     | 96,9                | 71,0                                    |
| Var. % mensal<br>abr.08/mar.08 |                         | -0,1                |          | -1,3                |           | 0,7                 |   |
| Var. % no ano<br>abr.08/dez.07 |                         | 1,9                 |          | 3,3                 |           | 0,6                 |   |
| Var. % anual<br>abr.08/abr.07  |                         | 7,8                 |          | 11,0                |           | 5,3                 |   |

Fonte: Convênio: DIEESE/SEADE-SP/MTE-FAT/SETRAB-GDF. PED-DF - Pesquisa de Emprego e Desemprego no Distrito Federal.

Notas: 1 - Valores em reais a preços de abril de 2008, atualizados até maio de 2001 pelo IPCR-SDE/GDF e a partir de junho de 2001, atualizados pelo INPC/DF-IBGE.

2 - Base: média de 2000 = 100.

Obs.: Exclui as pessoas que tiveram rendimento zero, os trabalhadores familiares e os empregados que receberam exclusivamente em espécie ou benefício.

Tabela 13

Índices trimestrais do emprego, do rendimento médio real e da massa de rendimentos reais dos ocupados e dos assalariados<sup>1</sup>  
Distrito Federal - 1992 a 2008

Base: média 2000 = 100

| Período                        | Ocupados <sup>2</sup> |                       |                          | Assalariados <sup>3</sup> |                    |                     |
|--------------------------------|-----------------------|-----------------------|--------------------------|---------------------------|--------------------|---------------------|
|                                | Emprego               | Rendimento médio real | Massa de rendimento real | Emprego                   | Salário médio real | Massa salarial real |
| Abril/1992                     | 77,4                  | 96,1                  | 74,4                     | 75,5                      | 103,3              | 78,0                |
| Abril/1993                     | 80,4                  | 104,9                 | 84,3                     | 78,1                      | 114,5              | 89,4                |
| Abril/1994                     | 82,8                  | 109,3                 | 90,5                     | 79,8                      | 115,7              | 92,3                |
| Abril/1995                     | 84,3                  | 103,6                 | 87,3                     | 82,1                      | 110,6              | 90,8                |
| Abril/1996                     | 88,5                  | 106,2                 | 94,0                     | 83,4                      | 109,7              | 91,5                |
| Abril/1997                     | 89,9                  | 107,1                 | 96,3                     | 86,7                      | 108,9              | 94,4                |
| Abril/1998                     | 92,3                  | 100,8                 | 93,0                     | 88,9                      | 102,7              | 91,3                |
| Abril/1999                     | 91,6                  | 109,2                 | 100,0                    | 88,9                      | 110,0              | 97,8                |
| Abril/2000                     | 95,9                  | 99,3                  | 95,2                     | 96,0                      | 98,4               | 94,5                |
| Abril/2001                     | 100,7                 | 101,4                 | 102,1                    | 102,8                     | 101,4              | 104,2               |
| Abril/2002                     | 106,3                 | 98,5                  | 104,7                    | 106,7                     | 101,0              | 107,8               |
| Abril/2003                     | 106,0                 | 86,1                  | 91,3                     | 105,3                     | 86,9               | 91,5                |
| Abril/2004                     | 110,2                 | 80,7                  | 88,9                     | 110,1                     | 85,1               | 93,7                |
| Janeiro/2005                   | 121,3                 | 87,7                  | 106,4                    | 120,0                     | 89,5               | 107,4               |
| Fevereiro                      | 120,1                 | 86,3                  | 103,6                    | 119,0                     | 89,2               | 106,1               |
| Março                          | 119,1                 | 82,9                  | 98,7                     | 119,0                     | 87,4               | 104,0               |
| Abril                          | 119,3                 | 83,4                  | 99,5                     | 117,7                     | 87,8               | 103,3               |
| Maio                           | 120,4                 | 83,5                  | 100,5                    | 120,2                     | 86,8               | 104,3               |
| Junho                          | 120,8                 | 84,0                  | 101,5                    | 121,2                     | 87,0               | 105,4               |
| Julho                          | 121,9                 | 86,0                  | 104,8                    | 123,0                     | 88,8               | 109,2               |
| Agosto                         | 122,4                 | 87,1                  | 106,6                    | 123,9                     | 90,1               | 111,6               |
| Setembro                       | 123,9                 | 88,4                  | 109,5                    | 124,7                     | 90,2               | 112,5               |
| Outubro                        | 125,3                 | 86,5                  | 108,4                    | 125,6                     | 89,0               | 111,8               |
| Novembro                       | 126,1                 | 85,3                  | 107,6                    | 125,3                     | 88,3               | 110,6               |
| Dezembro                       | 127,6                 | 84,2                  | 107,4                    | 126,3                     | 87,6               | 110,6               |
| Janeiro/06                     | 126,3                 | 85,2                  | 107,6                    | 125,3                     | 88,0               | 110,3               |
| Fevereiro                      | 125,1                 | 87,1                  | 109,0                    | 123,1                     | 89,7               | 110,4               |
| Março                          | 123,0                 | 87,4                  | 107,5                    | 121,6                     | 91,0               | 110,7               |
| Abril                          | 123,1                 | 87,9                  | 108,2                    | 121,7                     | 92,2               | 112,2               |
| Maio                           | 126,0                 | 88,4                  | 111,4                    | 124,6                     | 92,0               | 114,6               |
| Junho                          | 126,7                 | 89,5                  | 113,4                    | 125,9                     | 92,7               | 116,7               |
| Julho                          | 128,7                 | 89,8                  | 115,6                    | 127,4                     | 93,4               | 119,0               |
| Agosto                         | 127,6                 | 87,5                  | 111,7                    | 127,4                     | 92,0               | 117,2               |
| Setembro                       | 129,7                 | 88,3                  | 114,5                    | 129,6                     | 93,3               | 120,9               |
| Outubro                        | 129,5                 | 88,2                  | 114,2                    | 129,4                     | 92,6               | 119,8               |
| Novembro                       | 130,2                 | 89,4                  | 116,4                    | 128,7                     | 94,7               | 121,9               |
| Dezembro                       | 130,3                 | 88,1                  | 114,8                    | 127,7                     | 92,8               | 118,5               |
| Janeiro/07                     | 128,7                 | 88,5                  | 113,9                    | 126,0                     | 93,2               | 117,4               |
| Fevereiro                      | 127,9                 | 89,8                  | 114,9                    | 124,6                     | 94,1               | 117,2               |
| Março                          | 126,9                 | 91,2                  | 115,7                    | 124,6                     | 96,0               | 119,6               |
| Abril                          | 128,8                 | 91,3                  | 117,6                    | 125,9                     | 96,7               | 121,7               |
| Maio                           | 130,8                 | 92,5                  | 121,0                    | 128,4                     | 97,4               | 125,1               |
| Junho                          | 131,6                 | 94,1                  | 123,8                    | 128,1                     | 99,4               | 127,3               |
| Julho                          | 133,0                 | 94,1                  | 125,2                    | 130,4                     | 98,6               | 128,6               |
| Agosto                         | 132,9                 | 93,9                  | 124,8                    | 130,9                     | 99,1               | 129,7               |
| Setembro                       | 135,4                 | 94,7                  | 128,2                    | 134,1                     | 98,8               | 132,5               |
| Outubro                        | 137,0                 | 96,6                  | 132,3                    | 136,0                     | 101,4              | 137,9               |
| Novembro                       | 138,2                 | 97,0                  | 134,1                    | 137,5                     | 101,0              | 138,9               |
| Dezembro                       | 138,1                 | 96,8                  | 133,7                    | 138,4                     | 100,9              | 139,6               |
| Janeiro/08                     | 137,1                 | 97,6                  | 133,8                    | 137,5                     | 100,7              | 138,5               |
| Fevereiro                      | 137,3                 | 98,5                  | 135,2                    | 139,0                     | 102,3              | 142,2               |
| Março                          | 136,6                 | 98,4                  | 134,4                    | 137,8                     | 103,0              | 141,9               |
| Abril                          | 136,8                 | 98,3                  | 134,5                    | 136,4                     | 103,4              | 141,0               |
| Var. % mensal<br>abr.08/mar.08 | 0,0                   | 0,0                   | 0,0                      | -1,4                      | 0,0                | -0,7                |
| Var. % no ano<br>abr.08/dez.07 | -0,7                  | 1,0                   | 0,0                      | -1,4                      | 2,0                | 0,7                 |
| Var. % anual<br>abr.08/abr.07  | 6,2                   | 7,7                   | 13,6                     | 7,9                       | 6,2                | 15,6                |

Notas: 1 - Valores em reais a preços de abril de 2008, atualizados até maio de 2001 pelo IPCR-SDE/GDF e a partir de junho de 2001, atualizados pelo INPC/DF-IBGE.

2 - Incluem os ocupados que não tiveram remuneração no mês e excluem trabalhadores familiares sem remuneração salarial e os trabalhadores que ganharam exclusivamente em espécie ou benefício.

3 - Incluem os assalariados que não tiveram remuneração no mês.

## Notas Metodológicas

### 1 - PESQUISA DE EMPREGO E DESEMPREGO NO DISTRITO FEDERAL

**Área de Cobertura:** A PED tem como unidade amostral o domicílio das áreas urbanas das 19 Regiões Administrativas do Distrito Federal. As informações obtidas são agrupadas da seguinte forma:

**Grupo 1** - Brasília, Lago Sul e Lago Norte (Grupo de renda mais alta).

**Grupo 2** - Gama, Taguatinga, Sobradinho, Planaltina, Núcleo Bandeirante, Guará, Cruzeiro, Candangolândia e Riacho Fundo (Grupo de renda intermediária).

**Grupo 3** - Brazlândia, Ceilândia, Samambaia, Paranoá, São Sebastião, Santa Maria e Recanto das Emas. (Grupo de renda mais baixa).

**Amostra:** São selecionados em torno de 2.900 domicílios/mês sem repetições das unidades selecionadas, garantindo uma amostra efetiva de no mínimo 6.000 domicílios por trimestre.

**População Pesquisada:** A pesquisa coleta informações sobre todos os moradores do domicílio, sendo realizadas entrevistas individuais com as pessoas de 10 ou mais anos de idade.

**Apresentação das informações:** as informações são apresentadas agregadas em trimestres móveis. Por exemplo, a taxa de desemprego de Fevereiro corresponde ao trimestre móvel Dezembro, Janeiro e Fevereiro. A taxa de Março corresponde ao trimestre móvel Janeiro, Fevereiro e Março.

### 2 - PRINCIPAIS CONCEITOS

**PIA** - População em Idade Ativa: corresponde à população com 10 anos e mais.

**PEA** - População Economicamente Ativa: é a parcela da PIA que está ocupada ou desempregada.

**Ocupados:** são os indivíduos que:

- possuem trabalho remunerado exercido regularmente;
- possuem trabalho remunerado exercido de forma irregular, desde que não estejam procurando trabalho diferente do atual. Excluem-se as pessoas que, não tendo procura, exerceram de forma excepcional algum trabalho nos últimos 30 dias;
- possuem trabalho não remunerado de ajuda em negócios de parentes, ou remunerado em espécie/benefício, sem procura de trabalho;
- excluem-se as pessoas que, de forma bastante excepcional, fizeram algum trabalho nos últimos 7 dias.**

**Desempregados:** são os indivíduos que se encontram em uma das seguintes situações:

- Desemprego Aberto: pessoas que procuraram trabalho de maneira efetiva nos 30 dias anteriores ao da entrevista e não exerceram nenhum trabalho nos últimos sete (7) dias;
- Desemprego Oculto pelo Trabalho Precário: pessoas que realizam de forma irregular algum trabalho remunerado (ou não remunerado, em ajuda a negócio de parentes) e que procuraram efetivamente trabalho nos trinta (30) dias anteriores ao da entrevista ou nos últimos doze (12) meses;
- Desemprego Oculto pelo Desalento : pessoas que não possuem trabalho e nem procuraram nos últimos trinta (30) dias, por desestímulo do mercado de trabalho ou por circunstâncias fortuitas, mas apresentaram procura efetiva de trabalho nos últimos doze (12) meses.

**Inativos (maiores de 10 anos):** correspondem à parcela da PIA que não está ocupada ou desempregada (Inativos maiores de 10 anos = PIA - PEA).

**Rendimento do Trabalho:** é o rendimento monetário bruto (sem descontos de IR e previdência social) efetivamente recebido, referente ao trabalho realizado no mês imediatamente anterior ao da pesquisa.

Para os assalariados, são considerados descontos por falta etc, ou acréscimos devido a horas extras, gratificações etc. Não são computados o 13º salário e os benefícios indiretos. Para os empregadores, os autônomos e demais posições é considerada a retirada mensal, não incluindo os lucros do trabalho, da empresa ou do negócio.

### 3 - PRINCIPAIS INDICADORES

**Taxa Global de Participação:** é a relação entre a População Economicamente Ativa e a População em Idade Ativa (PEA/PIA). Indica a proporção de pessoas com 10 anos e mais incorporadas ao mercado de trabalho como ocupados ou desempregados.

**Taxa de Desemprego Total:** indica a proporção da PEA que se encontra na situação de desemprego aberto ou oculto.

**Índice de Ocupação:** indica o nível de ocupação alcançado em determinado trimestre em relação ao nível médio do ano de 2000. Este indicador é apresentado também segundo os seguintes ramos de atividade do Setor Serviços:

**Serviços de Oficinas de reparação mecânica:** reforma e conservação de máquinas e veículos.

**Serviços de reparação, serviços de limpeza e vigilância:** reparação e reforma de mobiliário, instalação elétrica e sanitária, alfaiates e costureiras sob medida.

**Serviços de transporte e armazenagem:** transporte rodoviário, ferroviário, aéreo e outros, assim como armazenagem de mercadorias.

**Serviços Especializados:** atividades dos escritórios de engenharia e arquitetura, assessoria técnica, consultoria, pesquisa, análise e processamento de dados, publicidade, jurídico, despachantes, cartório, contabilidade e outros técnicos profissionais não especificados.

**Serviços creditícios e financeiros:** bancos comerciais, de investimento, de seguros, do comércio de títulos e ações, organizações de cartão de crédito.

**Serviços de alimentação:** restaurantes, bares, lanchonetes, cafés, confeitarias, vendedores de rua (pipoqueiro, cachorro quente, acarajé, etc).

**Serviços de educação:** escola, pública ou particular, professores particulares, escola de línguas.

**Serviços de saúde:** hospitais, clínicas, consultórios, prontos-socorros, maternidades, planos de saúde, seguro de vida,.

#### **Serviços auxiliares:**

- Agricultura, aluguel de máquinas agrícolas escritórios de desenvolvimento de projetos agropecuários;
- Comércio, escritórios de representação, comissão, consignação, bolsa de mercadorias;
- Comércio e indústria em geral; serviços de proteção ao crédito, locação de máquinas e equipamentos industriais;
- Seguros, finanças e valores;
- corretagem de seguros, administração de bens móveis;
- Transporte, aeroporto, agentes de vendas de passagens, agentes de turismo, locação de veículos, rodoviária, touring, consórcio, agentes de emprego;
- Atividades econômicas, escritório de cobrança, locação de mão-de-obra.

#### **Outros Serviços**

- Serviços de comunicação; diversões, radiodifusão, e teledifusão; serviços comunitários; comércio e adm. de valores imobiliários e de imóveis; serviços de utilidade pública; serviços pessoais; e outros serviços.

## Nota Técnica N°1/2003

A Secretaria de Desenvolvimento Social e Trabalho – SEDEST, juntamente com o DIEESE e Fundação SEADE/SP procederam à atualização da série histórica da Pesquisa de Emprego e Desemprego no Distrito Federal. Desde a sua implantação, esta é a primeira vez que se procede ao ajuste das estimativas históricas da PED/DF aos resultados do Censo Demográfico. Estudos baseados nos resultados do Censo Demográfico 2000-IBGE, revelaram que as projeções demográficas da PED/DF estavam subestimadas em aproximadamente 15%.

Uma vez ajustada a série histórica da PED/DF, todos os indicadores absolutos foram alterados, não havendo, no entanto, modificações de tendências, comparando-se a série anterior com a atual. Registraram-se, ainda, discretas alterações das taxas de participação e de desemprego (em torno de 2,0%), devido à nova ponderação dos Grupos de Regiões Administrativas, ajustada ao crescimento populacional dessas regiões. Isso resultou na diminuição do peso do Grupo 1, de renda mais alta e elevação dos pesos dos Grupos 2 e 3 (de renda intermediária e baixa, respectivamente) onde os níveis de desemprego são maiores. A partir de setembro de 2003 a base da série histórica da PED/DF passa para o ano de 2000 (média anual), antes fixada na média de 1992.



## GOVERNO DO DISTRITO FEDERAL

**JOSÉ ROBERTO ARRUDA**  
Governador

**ROBSON RODOVALHO**  
Secretário de Estado de Trabalho

### FUNDAÇÃO SISTEMA ESTADUAL DE ANÁLISE DE DADOS - SEADE/SP

*Felícia Madeira - Diretora-Executiva*

### DEPARTAMENTO INTERSINDICAL DE ESTATÍSTICA E ESTUDOS SOCIOECONÔMICOS - DIEESE

*João Vicente Silva Cayres - Presidente*  
*Clemente Ganz Lúcio - Diretor Técnico*  
*Clóvis Scherer - Supervisor do Escritório Regional - DF*

### COORDENADORES

*Antonio E. Rodríguez Ibarra - Coordenação PED-DF pelo DIEESE*  
*Atsuko Haga - Representante da Fundação SEADE*  
*Godofredo Gonçalves Filho - GraalBrasil*  
*Rodrigo Delmasso - SETRAB-UAG-GDF*  
*Maria Lúcia Leal de Oliveira (Apoio)*

### EQUIPE DE ANÁLISE:

*Antonio E. Rodríguez Ibarra, Fernanda Chuerubim*

### GERÊNCIA DE CAMPO, METODOLOGIA E TREINAMENTO:

*Adalgiza Lara Amaral*

### COORDENAÇÃO DE CHECAGEM E LISTAGEM:

*Osney Monteiro Carvalho*  
**Equipe:** Antônio Carlos dos Santos, Edna Rodrigues Costa, Elita Gurgel Freitas Filha, José Wilson dos Santos, Luiza Rosemeire R. Dias Sousa, Marcos Antônio de Jesus Costa, Maria Eunice Nazário, Valdecy Francisco de Souza (Listador).  
**Apoio:** Guilherme Albuquerque de Sousa

### COORDENAÇÃO DE CRÍTICA:

*Violeta Luzia Hristov*  
**Equipe:** Aparecida Silva Melo, Benedita de Sales Riotinto, Carla Gaspar Ribeiro, Sônia Maria Ferreira do Amarante, Tonphson Luiz Haussler Ramos.

### COORDENAÇÃO DA DIGITAÇÃO E CONSISTÊNCIA:

*Jansen Gader da Silva Peres*  
**Equipe:** Maria Eunice Lacerda, Emerson Henrique de Sousa, Glauber Rabelo Santana, Hudson Freitas Soares.

### COORDENAÇÃO DA SUPERVISÃO DE CAMPO:

*Vânia Aparecida Azevedo*  
**Equipe:** Claudia Rocha Rodrigues, Jerusa do Nascimento Rodrigues, Maria Aldina C. de Souza, Regina Célia Gonsalves de Souza, Najla C. Marinho, Maria Diva Nóbrega de Paula.  
**Apoio:** Janilene Andréa R. Paz.

### EQUIPE DE ENTREVISTADORES:

*Antônia de Gurgel Aragão, Antônio Alves Gomes, Arnon Souza da Silva, Airtton Roniel da Silva, Beatriz de Abreu, Bernadete Maria Oliveira, Clerismar Soares da Costa, Diorlei Costa Martins, Djaila Moura da Silva, Eduardo Albano da Costa, Elisângela Rodrigues da Mata, Gabriela Maria Fernandes, Hilda Martins Sobral, Inah S. Rodrigues, Jeane da Conceição Lima, Kate Ferreira de Sá, Maria Delza Souza Reis, Ozinei Lopes Gama, Regina Célia Lopes, Reginaldo Barroso de Melo, Rosemar Sena Damacena, Wanderlubia de C. Naous.*

### PESQUISA DE CAMPO E APOIO LOGÍSTICO:



**GraalBrasil**  
SHIN CA 01 Lt. 01 Salas 419/420 – Shopping Deck Norte  
Lago Norte – DF  
CEP 70.503-501  
Tel. (061) 3468-3344